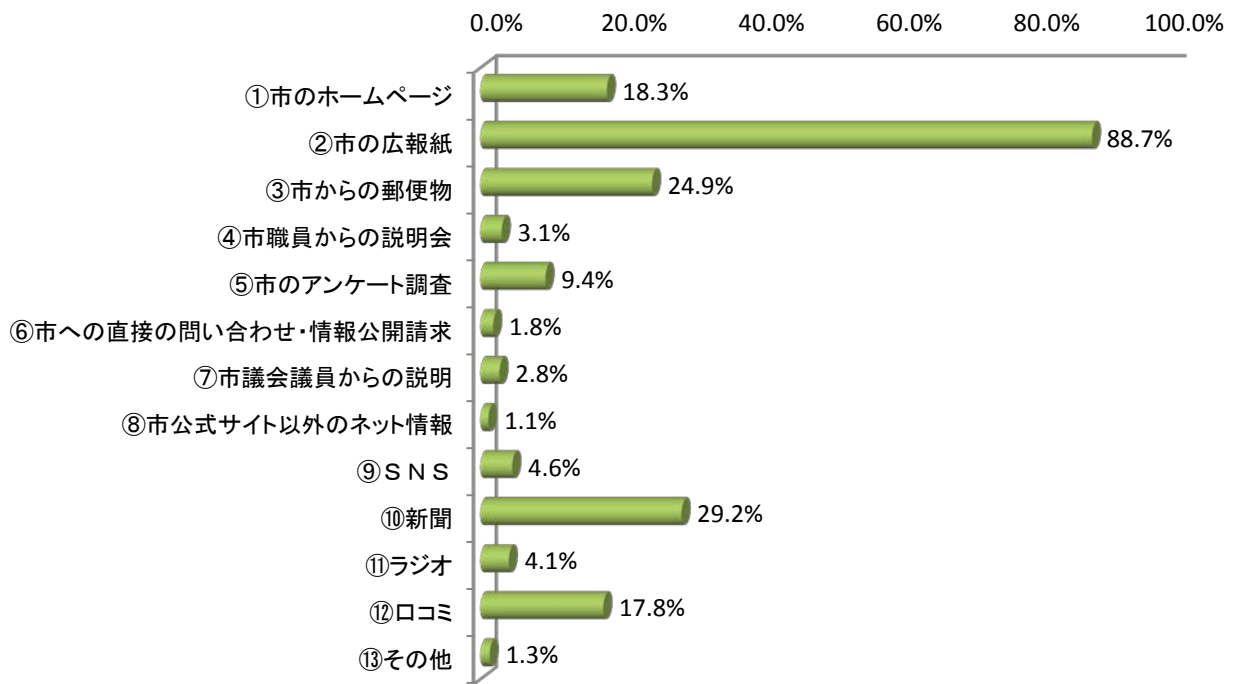




2-1 集計結果 共通項目 湯沢市全体(湯沢・稲川・雄勝・皆瀬)

《問4》公共施設の再編を含めて、市政に関する情報を得る方法は、どれが多いですか。(3つまで)※皆瀬地域は問3

共通項目



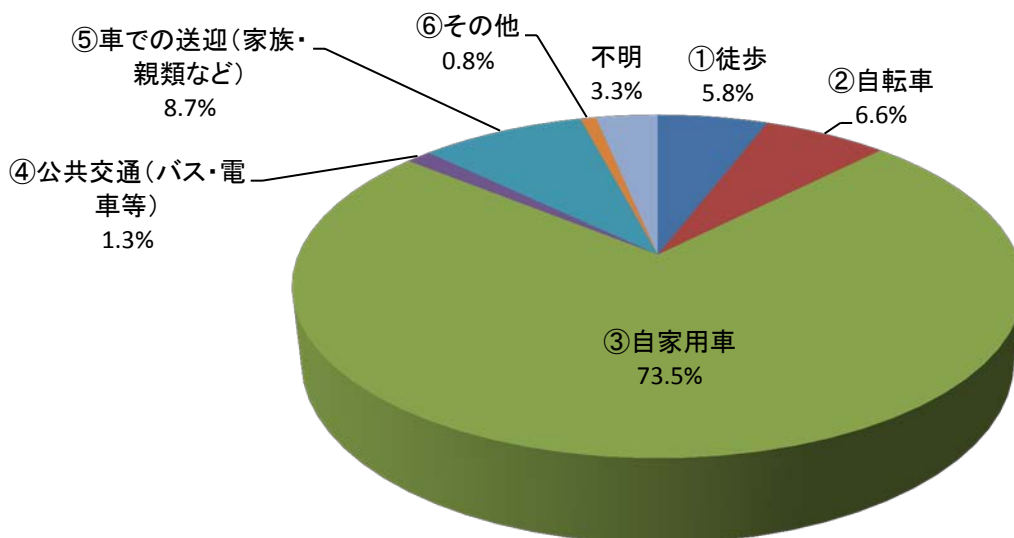
		n	MA	①	②	③	④	⑤	⑥	⑦	⑧	⑨	⑩	⑪	⑫	⑬
全体		977	2024	179	867	243	30	92	18	27	11	45	285	40	174	13
				18.3%	88.7%	24.9%	3.1%	9.4%	1.8%	2.8%	1.1%	4.6%	29.2%	4.1%	17.8%	1.3%
性別	男性	452	976	23.2%	85.4%	28.5%	5.1%	10.8%	1.8%	4.2%	1.8%	5.1%	29.2%	2.9%	16.6%	1.3%
	女性	519	1038	14.3%	91.9%	22.0%	1.3%	8.3%	1.7%	1.3%	0.6%	4.2%	29.3%	5.2%	19.1%	1.3%
	性別不明	6	10	0.0%	66.7%	0.0%	0.0%	0.0%	33.3%	16.7%	16.7%	0.0%	33.3%	0.0%	0.0%	0.0%
年代	15～19歳	41	85	26.8%	63.4%	9.8%	2.4%	7.3%	0.0%	2.4%	2.4%	26.8%	41.5%	7.3%	17.1%	0.0%
	20～29歳	94	200	26.6%	81.9%	24.5%	2.1%	5.3%	0.0%	0.0%	3.2%	16.0%	31.9%	2.1%	16.0%	3.2%
	30～39歳	140	288	24.3%	85.0%	20.7%	2.9%	6.4%	0.0%	2.1%	0.7%	7.1%	30.7%	7.1%	17.9%	0.7%
	40～49歳	144	293	29.2%	90.3%	21.5%	3.5%	7.6%	0.7%	0.0%	0.0%	4.2%	25.0%	4.2%	16.7%	0.7%
	50～59歳	183	379	18.6%	91.8%	25.1%	2.2%	9.3%	1.1%	5.5%	1.1%	1.1%	27.3%	6.0%	15.8%	2.2%
	60～69歳	215	449	9.8%	92.6%	31.2%	4.2%	11.2%	3.7%	3.7%	1.9%	0.5%	27.0%	2.3%	20.0%	0.9%
	70歳以上	152	325	7.9%	94.7%	28.3%	3.3%	15.1%	4.6%	3.3%	0.0%	0.0%	32.9%	2.0%	20.4%	1.3%
	不明	8	5	0.0%	50.0%	0.0%	0.0%	0.0%	0.0%	0.0%	0.0%	0.0%	12.5%	0.0%	0.0%	0.0%
地域	湯沢地域	254	529	21.3%	90.2%	23.2%	3.9%	9.4%	2.0%	1.6%	1.2%	3.9%	28.0%	5.5%	16.9%	1.2%
	稲川地域	261	511	18.0%	90.0%	27.6%	1.9%	7.7%	1.1%	3.8%	0.0%	3.8%	24.9%	3.1%	12.6%	1.1%
	雄勝地域	238	497	16.8%	87.0%	27.3%	1.7%	10.1%	1.7%	0.4%	1.7%	5.5%	29.8%	4.6%	21.0%	1.3%
	皆瀬地域	224	487	17.0%	87.5%	21.0%	4.9%	10.7%	2.7%	5.4%	1.8%	5.4%	34.8%	3.1%	21.4%	1.8%

※全体比10pt以上高い場合を ■、低い場合を ■ で表記(性別不明・年齢不明以外) ※回答者5人以下の場合は参考値

POINT

②の「市の広報紙」が88.7%と最も高く、次いで⑩の「新聞」29.2%、③の「市からの郵便物」が24.9%と高い。湯沢市関連の知らせからの取得が多い。

《問6》よく利用する公共施設への主な交通手段は何ですか。※皆瀬地域は問5



		n	①	②	③	④	⑤	⑥	不明
全体		977	5.8%	6.6%	73.5%	1.3%	8.7%	0.8%	3.3%
性別	男性	452	5.8%	6.2%	78.5%	1.3%	5.1%	0.7%	2.4%
	女性	519	5.8%	6.9%	69.2%	1.2%	11.9%	1.0%	4.0%
	性別不明	6	16.7%	0.0%	66.7%	16.7%	0.0%	0.0%	0.0%
年代	15～19歳	41	12.2%	31.7%	19.5%	4.9%	31.7%	0.0%	0.0%
	20～29歳	94	9.6%	4.3%	66.0%	1.1%	17.0%	0.0%	2.1%
	30～39歳	140	3.6%	2.1%	87.9%	0.0%	3.6%	2.1%	0.7%
	40～49歳	144	5.6%	3.5%	87.5%	0.0%	1.4%	0.0%	2.1%
	50～59歳	183	2.2%	2.7%	90.2%	1.1%	2.2%	0.0%	1.6%
	60～69歳	215	6.5%	7.0%	70.7%	1.4%	7.4%	0.9%	6.0%
	70歳以上	152	7.2%	12.5%	53.3%	2.6%	17.1%	2.0%	5.3%
	不明	8	12.5%	0.0%	12.5%	12.5%	37.5%	0.0%	25.0%
地域	湯沢地域	254	6.3%	12.2%	70.5%	0.8%	7.5%	0.8%	2.0%
	稲川地域	261	7.7%	4.2%	73.9%	1.1%	7.3%	0.4%	5.4%
	雄勝地域	238	7.1%	7.1%	69.3%	0.8%	10.5%	1.7%	3.4%
	皆瀬地域	224	2.7%	2.2%	81.3%	2.7%	9.8%	0.4%	0.9%

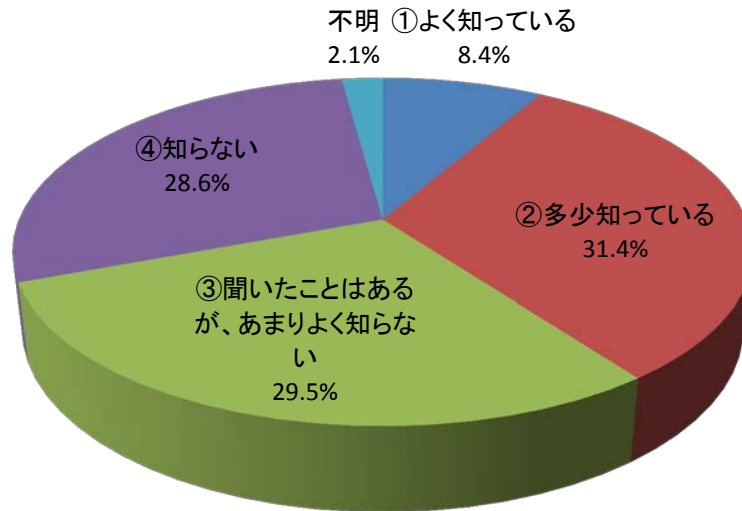
※全体比10pt以上高い場合を ■、低い場合を ■ で表記(性別不明・年齢不明以外) ※回答者5人以下の場合は参考値

POINT

③の「自家用車」が73.5%と圧倒的に高い。どの年代でも高い割合となっているが、15～19歳が19.5%と最も低い。

《問7》市が公共施設の再編に取り組んでいることをあなたはご存知ですか。
※皆瀬地域は問6

共通項目



		n	①	②	③	④	不明
全体		977	8.4%	31.4%	29.5%	28.6%	2.1%
性別	男性	452	11.5%	29.9%	26.1%	31.2%	1.3%
	女性	519	5.8%	32.4%	32.8%	26.2%	2.9%
	性別不明	6	0.0%	66.7%	0.0%	33.3%	0.0%
年代	15～19歳	41	4.9%	19.5%	43.9%	31.7%	0.0%
	20～29歳	94	5.3%	11.7%	29.8%	52.1%	1.1%
	30～39歳	140	8.6%	27.1%	28.6%	35.7%	0.0%
	40～49歳	144	6.9%	32.6%	23.6%	34.0%	2.8%
	50～59歳	183	8.2%	33.3%	30.1%	27.3%	1.1%
	60～69歳	215	7.9%	37.2%	34.4%	18.1%	2.3%
	70歳以上	152	13.8%	39.5%	25.0%	17.1%	4.6%
	年齢不明	8	0.0%	25.0%	12.5%	37.5%	25.0%
地域	湯沢地域	254	8.3%	28.3%	32.7%	29.1%	1.6%
	稲川地域	261	8.4%	27.2%	27.6%	32.6%	4.2%
	雄勝地域	238	9.2%	32.8%	26.5%	30.3%	1.3%
	皆瀬地域	224	6.3%	17.0%	26.8%	48.7%	1.3%

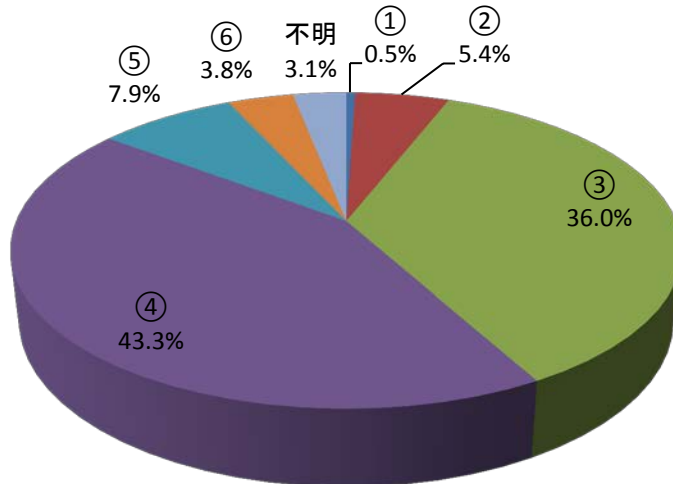
※全体比10pt以上高い場合を■、低い場合を■で表記(性別不明・年齢不明以外) ※回答者5人以下の場合には参考値

POINT

②の「多少知っている」が31.4%と最も高い。次いで③の「聞いたことはあるが、あまりよく知らない」が29.5%、④の「知らない」が28.6%と続く。①と②の知っているは、約4割となっている。

《問9》今後、少子高齢化が進展し、人口と税収の減少が見込まれる中、すべての公共施設をこれまで同様に維持していくことは、非常に厳しい状況です。主な公共施設の管理運営費等を見たうえで、今後どのようにしていくことが望ましいと考えますか。※皆瀬地域は問8

- ① 公共施設の量はまだ不足しているため、借金をしてでも施設を増やすべき
- ② 今ある公共施設はすべて必要なので、他の行政サービスを廃止・縮小してでも、現状の施設を維持すべき
- ③ 公共施設の必要性を見直し、人口や税収など身の丈にあった公共施設の質・量にするべき
- ④ 必要性の低い公共施設については、積極的に複合化(異なる機能をもつ施設を一つの建物にまとめること)や集約化(同じ機能をもつ施設を一つに統合すること)などを進めるべき
- ⑤ 近隣市町村や国・県、民間企業と連携を進めながら、公共施設の量を減らしていくべき
- ⑥ その他



		n	①	②	③	④	⑤	⑥	不明
全体		977	5 0.5%	53 5.4%	352 36.0%	423 43.3%	77 7.9%	37 3.8%	30 3.1%
性別	男性	452	0.7%	5.8%	32.3%	45.4%	9.3%	4.0%	2.7%
	女性	519	0.4%	5.0%	39.3%	41.6%	6.6%	3.3%	3.9%
	性別不明	6	0.0%	16.7%	33.3%	33.3%	0.0%	0.0%	16.7%
年代	15～19歳	41	0.0%	9.8%	34.1%	51.2%	0.0%	4.9%	0.0%
	20～29歳	94	1.1%	6.4%	37.2%	41.5%	6.4%	3.2%	4.3%
	30～39歳	140	0.7%	4.3%	42.9%	41.4%	5.0%	5.0%	0.7%
	40～49歳	144	0.0%	3.5%	27.8%	53.5%	6.3%	4.2%	4.9%
	50～59歳	183	0.5%	4.9%	37.2%	43.2%	9.3%	3.3%	1.6%
	60～69歳	215	0.0%	4.2%	37.7%	40.9%	11.6%	3.3%	2.3%
	70歳以上	152	1.3%	8.6%	33.6%	40.1%	7.2%	3.9%	5.3%
	年齢不明	8	0.0%	12.5%	37.5%	0.0%	12.5%	0.0%	37.5%
地域	湯沢地域	254	0.4%	6.3%	30.7%	47.2%	10.2%	3.1%	2.0%
	稲川地域	261	0.8%	1.9%	40.2%	42.9%	7.7%	3.1%	3.4%
	雄勝地域	238	0.0%	5.5%	39.9%	42.4%	6.7%	2.9%	2.5%
	皆瀬地域	224	0.9%	8.5%	33.0%	40.2%	6.7%	6.3%	4.5%

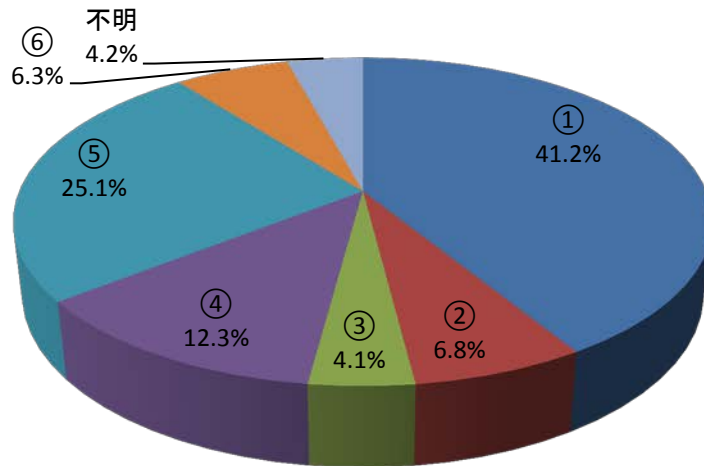
※全体比10pt以上高い場合を■、低い場合を■で表記(性別不明・年齢不明以外) ※回答者5人以下の場合参考値

POINT

- ④の「必要性の低い公共施設については、積極的に複合化や集約化などを進めるべき」が43.3%と最も高い。次いで③の「公共施設の必要性を見直し、人口や税収など身の丈にあった公共施設の質・量にするべき」が36.0%と続く。
- ③の見直しや④の複合化・集約化の意見が全体の約8割を占める。

《問12》公共施設が減ることになった場合、どのようなことに不安を感じますか。
※皆瀬地域は問11

- ① 距離が遠くなることによる施設への交通手段の確保
② 混雑による利用したい時間帯の利用の制限
③ 駐車場の十分な確保
④ 複合化など様々な機能が入ることにより使いにくくなる(分かりにくい)
⑤ 不安はない
⑥ その他



		n	①	②	③	④	⑤	⑥	不明
全体		977	403 41.2%	66 6.8%	40 4.1%	120 12.3%	245 25.1%	62 6.3%	41 4.2%
性別	男性	452	38.3%	6.9%	3.3%	10.4%	29.9%	7.1%	4.2%
	女性	519	43.5%	6.6%	4.8%	13.9%	21.2%	5.8%	4.2%
	性別不明	6	66.7%	16.7%	0.0%	16.7%	0.0%	0.0%	0.0%
年代	15～19歳	41	51.2%	9.8%	0.0%	9.8%	26.8%	0.0%	2.4%
	20～29歳	94	46.8%	7.4%	7.4%	12.8%	18.1%	6.4%	1.1%
	30～39歳	140	40.0%	7.9%	5.7%	10.7%	26.4%	7.9%	1.4%
	40～49歳	144	29.2%	6.3%	3.5%	13.9%	32.6%	11.1%	3.5%
	50～59歳	183	41.5%	6.6%	3.8%	12.0%	25.7%	7.1%	3.3%
	60～69歳	215	41.4%	5.6%	4.7%	13.0%	26.0%	4.7%	4.7%
	70歳以上	152	46.7%	6.6%	2.0%	11.8%	19.7%	3.9%	9.2%
	年齢不明	8	50.0%	12.5%	0.0%	12.5%	0.0%	0.0%	25.0%
地域	湯沢地域	254	32.3%	7.5%	6.3%	15.0%	29.1%	3.1%	6.7%
	稲川地域	261	38.7%	7.3%	4.6%	11.1%	31.0%	5.0%	2.3%
	雄勝地域	238	45.4%	5.9%	2.9%	10.9%	24.4%	8.0%	2.5%
	皆瀬地域	224	50.0%	6.3%	2.2%	12.1%	14.3%	9.8%	5.4%

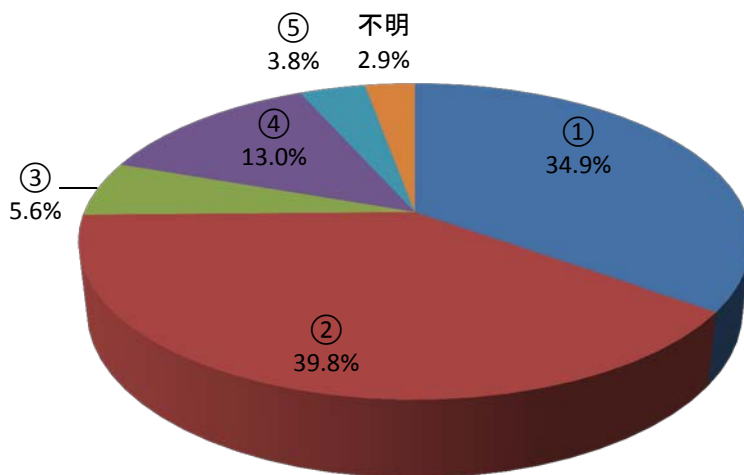
※全体比10pt以上高い場合を ■、低い場合を ■ で表記(性別不明・年齢不明以外) ※回答者5人以下の場合は参考値

POINT

①の「距離が遠くなることによる施設への交通手段の確保」が41.2%と最も高い。一方、⑤の「不安はない」が25.1%と4人に1人が不安を感じていない。

《問13》施設にかかる維持費用を削減する方法として「複合化」がありますが、今後、このような方法をうまく活用して施設の量を減らしていくという考え方についてどう考えますか。※皆瀬地域は問12

- ① 利用率や利便性向上のため、積極的に複合化を進めるべきである
- ② 経費削減のためにはやむを得ない
- ③ 各地域に身近な施設を配置する必要があるので複合化は避けるべきだ
- ④ わからない
- ⑤ その他



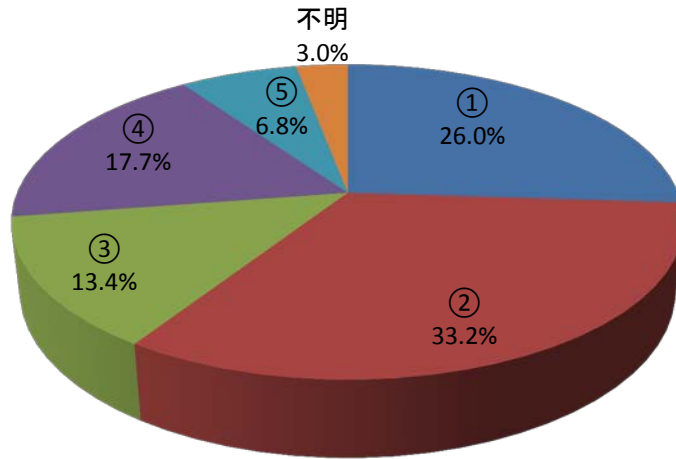
		n	①	②	③	④	⑤	不明
全体		977	34.9%	39.8%	5.6%	13.0%	3.8%	2.9%
性別	男性	452	37.2%	37.6%	5.3%	12.6%	5.1%	2.2%
	女性	519	33.1%	42.0%	5.8%	12.9%	2.7%	3.5%
	性別不明	6	16.7%	16.7%	16.7%	33.3%	0.0%	16.7%
年代	15～19歳	41	43.9%	31.7%	7.3%	14.6%	0.0%	2.4%
	20～29歳	94	39.4%	41.5%	2.1%	12.8%	4.3%	0.0%
	30～39歳	140	34.3%	40.0%	6.4%	12.9%	5.7%	0.7%
	40～49歳	144	33.3%	36.8%	3.5%	18.1%	6.3%	2.1%
	50～59歳	183	31.1%	43.7%	4.9%	11.5%	5.5%	3.3%
	60～69歳	215	37.2%	39.1%	7.0%	12.1%	1.4%	3.3%
	70歳以上	152	29.6%	36.2%	9.2%	16.4%	2.6%	5.9%
	年齢不明	8	12.5%	37.5%	0.0%	25.0%	0.0%	25.0%
地域	湯沢地域	254	42.1%	38.2%	2.4%	11.4%	3.1%	2.8%
	稲川地域	261	39.1%	39.1%	3.8%	14.6%	1.1%	2.3%
	雄勝地域	238	29.0%	42.0%	6.7%	14.3%	5.9%	2.1%
	皆瀬地域	224	28.1%	40.2%	10.3%	11.6%	5.4%	4.5%

POINT

②の「経費削減のためにはやむを得ない」が39.8%と最も高い。次いで①の「利用率や利便性向上のため、積極的に複合化を進めるべきである」が34.9%と続く。
どの年代でも①、②の意見が多い。

《問14》施設の管理運営には、市の直営管理や指定管理者制度（公の施設の管理を市が指定する団体に管理してもらう制度）、民営化など様々な形態がありますが、地域の身近な施設を、地域住民（自治組織など）が自ら管理運営することについてどう考えますか。※皆瀬地域は問13

- ① 地域の実情に合わせた、独自性のある運営が可能となるため、積極的に進めるべきである
- ② 経費削減につながるとすればやむを得ない
- ③ 市が直営で管理することが望ましいので避けるべきだ
- ④ わからない
- ⑤ その他



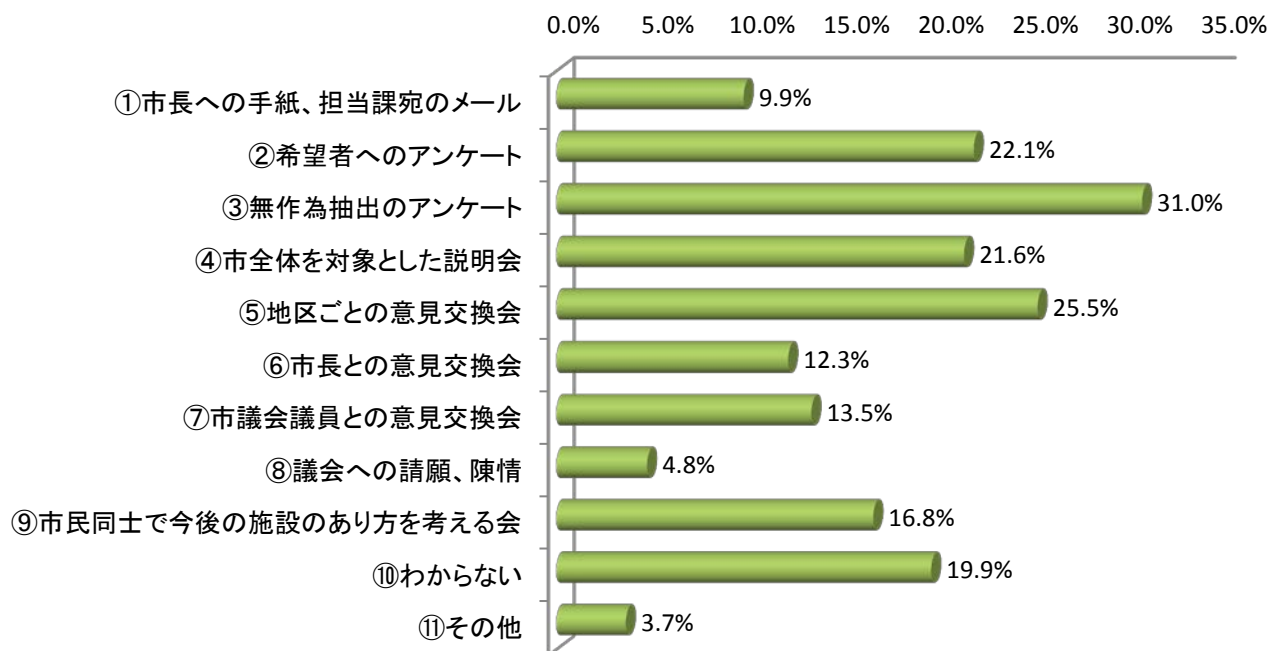
	n	①	②	③	④	⑤	不明
全体	977	254 26.0%	324 33.2%	131 13.4%	173 17.7%	66 6.8%	29 3.0%
性別							
男性	452	25.4%	35.4%	16.4%	14.2%	6.9%	1.8%
女性	519	26.6%	31.4%	10.4%	20.8%	6.7%	4.0%
性別不明	6	16.7%	16.7%	50.0%	16.7%	0.0%	0.0%
年代							
15～19歳	41	31.7%	39.0%	9.8%	14.6%	2.4%	2.4%
20～29歳	94	36.2%	30.9%	12.8%	13.8%	5.3%	1.1%
30～39歳	140	25.0%	31.4%	8.6%	22.9%	11.4%	0.7%
40～49歳	144	26.4%	27.8%	9.7%	21.5%	11.1%	3.5%
50～59歳	183	24.6%	36.6%	13.7%	16.9%	6.6%	1.6%
60～69歳	215	25.1%	34.4%	16.3%	14.4%	6.0%	3.7%
70歳以上	152	22.4%	33.6%	18.4%	18.4%	2.0%	5.3%
年齢不明	8	12.5%	37.5%	12.5%	12.5%	0.0%	25.0%
地域							
湯沢地域	254	29.9%	33.9%	10.6%	17.7%	4.7%	3.1%
稲川地域	261	24.9%	34.9%	11.9%	20.7%	6.1%	1.5%
雄勝地域	238	25.6%	33.6%	15.1%	17.2%	5.9%	2.5%
皆瀬地域	224	23.2%	29.9%	16.5%	14.7%	10.7%	4.9%

※全体比10pt以上高い場合を■、低い場合を■で表記(性別不明・年齢不明以外) ※回答者5人以下の場合参考値

POINT

- ②の「経費削減につながるとすればやむを得ない」が33.2%と最も高い。次いで①の「地域の実情に合わせた、独自性のある運営が可能となるため、積極的に進めるべきである」が26.0%と続く。
- ①、②の肯定(容認)意見が約6割を占める。

《問15》公共施設の再編を含めて、市政に関する意見を提出したり、議論に参加する場合の方法として、あなたが参加等してみたいものは何ですか。
(3つまで) ※皆瀬地域は問14



		n	MA	①	②	③	④	⑤	⑥	⑦	⑧	⑨	⑩	⑪
全体		977	1,769	9.9	22.1	31.0	21.6	25.5	12.3	13.5	4.8	16.8	19.9	3.7
性別	男性	452	856	11.1	22.3	29.6	24.8	29.0	12.8	16.2	6.0	16.4	17.9	3.3
	女性	519	900	8.9	22.2	32.4	18.9	22.0	11.6	11.2	3.9	17.0	21.6	4.0
	性別不明	6	13	16.7	0.0	16.7	16.7	66.7	33.3	16.7	0.0	33.3	16.7	0.0
年代	15～19歳	41	72	9.8	26.8	36.6	17.1	12.2	12.2	14.6	7.3	12.2	24.4	2.4
	20～29歳	94	178	18.1	30.9	46.8	13.8	19.1	13.8	16.0	1.1	9.6	12.8	7.4
	30～39歳	140	255	7.9	30.7	35.0	20.7	19.3	12.9	10.7	6.4	12.9	20.0	5.7
	40～49歳	144	250	7.6	24.3	34.7	16.7	20.8	12.5	12.5	3.5	16.0	19.4	5.6
	50～59歳	183	318	10.4	19.1	24.6	27.3	21.9	10.9	16.4	3.8	14.8	21.9	2.7
	60～69歳	215	402	7.0	19.5	31.6	24.2	33.0	13.0	11.6	5.6	20.9	19.1	1.4
	70歳以上	152	284	11.2	13.2	20.4	22.4	36.8	11.8	15.1	5.9	24.3	23.0	2.6
	年齢不明	8	10	37.5	12.5	12.5	25.0	25.0	0.0	0.0	12.5	0.0	0.0	0.0
地域	湯沢地域	254	467	10.6	23.6	37.4	24.0	19.3	14.6	13.4	4.3	16.9	17.7	2.0
	稲川地域	261	450	10.0	16.5	33.3	19.2	26.8	6.5	14.2	4.2	16.5	21.1	4.2
	雄勝地域	238	413	8.4	25.6	26.5	21.4	24.4	11.8	11.8	3.8	14.7	20.2	5.0
	皆瀬地域	224	439	10.7	23.2	25.9	21.9	32.1	17.0	14.7	7.1	19.2	20.5	3.6

※全体比10pt以上高い場合を ■、低い場合を ■ で表記(性別不明・年齢不明以外) ※回答者5人以下の場合は参考値

POINT

- ③の「無作為抽出のアンケート」が31.0%と最も高い。次いで⑤の「地区ごとの意見交換会」が25.5%と続く。
- ②、③のアンケートを望む声が多いが、⑤、⑨など対話による市政への参加を望む声も比較的多くなっている。