

---

---

令和2年度 湯沢市 文化財保存活用に関する  
市民アンケート報告書

---

---

令和2年10月  
湯沢市

1. 本調査の概要	3
1-1. 調査の目的	3
1-2. 調査の実施方法・期間	3
1-3. 報告書を読む際の注意事項	3
(1)集計方法	3
(2)集計結果の端数処理	3
1-4. 回答者の属性	4
問1 あなたの性別をお聞かせください	4
問2 あなたの年齢をお聞かせください	4
問3 あなたがお住まいの地域をお聞かせください	5
問4 あなたの職業をお聞かせください	5
問5 あなたの世帯をお聞かせください	6
問6 あなたの出身地をお聞かせください	6
問7 あなたは、湯沢市に愛着や誇りを持っていますか	7
問8 あなたが「湯沢らしい」とイメージする歴史や文化	9
2. 文化財等について	12
問9 あなたは、どのような文化財等に興味や関心がありますか	10
問10 あなたは、文化財等を保存し、活用していく取り組みについてどう思いますか	11
問11 文化財等を保存し、活用していく取り組みについて、大切だと思う理由	11
問12 市内で開催された文化財等に関係した展示・講座や歴史イベントについて	12
問13 市の文化財等に関する情報をどこで見たり、聞いたりすることが多いですか	13
問14 市が行う文化財等に関する取り組みの中で、不足していることは何ですか	14
問15 文化財等に関する活動のうち、あなたが関われることは何ですか	15
問16 他市町村が行う文化財等の活用について、本市でも取り組むべきだと思う事例	16
問17 文化財等保護のため、行政・地域・学校はそれぞれ何をしていくべきか	17
問18 湯沢市の文化財保存展示施設4施設について	18
3. 「歴史資料展示拠点施設」の整備について	22
問19 必要であると思いますか。理由を教えてください	22
問20 どのような形態が望ましいと考えますか	23
問21 立地はどこが適切だと思いますか	23
問22 あなたにとって、新たな施設に最も大切な機能を7つまで選んでください	24

# 1. 本調査の概要

## 1-1. 調査の目的

湯沢市には、多くの文化財や伝統行事がのこされており、また温泉をはじめとする豊富な自然やおいしい食べ物にも恵まれています。

近年、文化財等（地域で大切にされている建物・行事・食など）を、「とっておいた文化財【保存】」から「とっておきの文化財【活用】」へ、さらには「観光資源」としての活用にも力を注いでいます。

加えて、人口減少、少子高齢化を背景に、文化財等が失われたり、継承が困難になったりしている現状にあり、地域総がかりで保存活用を図っていくことが必要となってきました。

市では、文化財等の資源をみんなで活用し、まちの魅力向上や、より豊かなくらし等、地域の活性化へつなげるため、地域と行政が協働で取り組む「文化財保存活用地域計画」を作成する予定です。

本計画を作成する上で、市民の皆様からの御意見をお伺いいたしたく、アンケート調査を実施いたしました。

## 1-2. 調査の実施方法・期間

本調査の実施方法及び期間、回収率等は次のとおりです。

### 調査概要

項目	概要
調査対象・抽出方法	①令和2年4月1日現在で市内に在住する15歳以上の市民の中から、無作為に抽出した者計1,400人
調査方法	郵送による配布及び回収
調査期日	令和2年7月29日（水）～令和2年8月19日（水）
回収率	40.9%（573件）

	湯沢	稲川	雄勝	皆瀬	不明	合計
配付数	883	248	197	72		1,400
回答数	337	122	74	34	6	573
回収率	38.2%	49.2%	37.6%	47.2%		40.9%

## 1-3. 報告書を読む際の注意事項

### (1) 集計方法

- ・ 回答全体をまとめて集計した「単純集計」と、年代・地域の属性ごとに区分して集計した「クロス集計」を行っています。

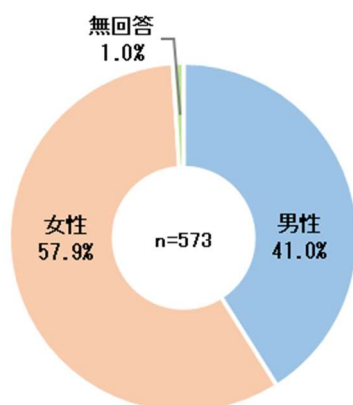
### (2) 集計結果の端数処理

- ・ 回答比率は、小数点第2位以下を四捨五入して端数処理を行っているため、単数回答の場合でも個別に積み上げたパーセントの合計が100%にならない場合や、内訳の合計が表示されている値と一致しない場合があります。
- ・ 複数回答の回答総数を「MA」として掲載しています。

## 1-4. 回答者の属性

### 問1 あなたの性別をお聞かせください。(単回答)

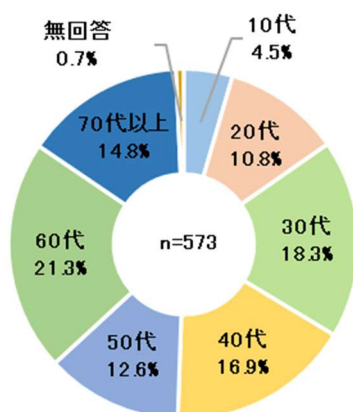
回答者の性別



No.	カテゴリ名	回答数	割合
1	男性	235	41.0%
2	女性	332	57.9%
99	無回答	6	1.0%
	全体	573	100%

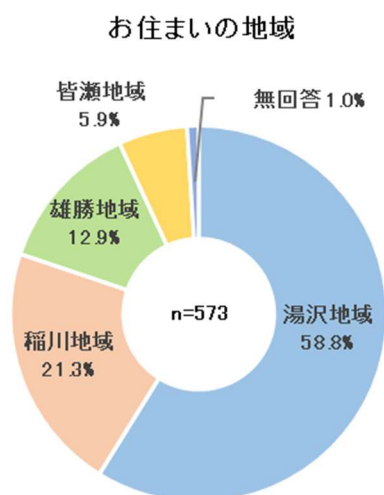
### 問2 あなたの年齢をお聞かせください。(単回答)

回答者の年齢



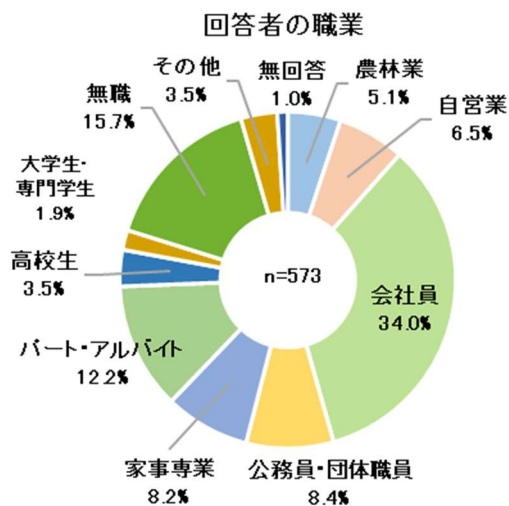
No.	カテゴリ名	回答数	割合
1	10歳代	26	4.5%
2	20歳代	62	10.8%
3	30歳代	105	18.3%
4	40歳代	97	16.9%
5	50歳代	72	12.6%
6	60歳代	122	21.3%
7	70歳以上	85	14.8%
99	無回答	4	0.7%
	全体	573	100%

問3 あなたがお住まいの地域をお聞かせください。(単回答)



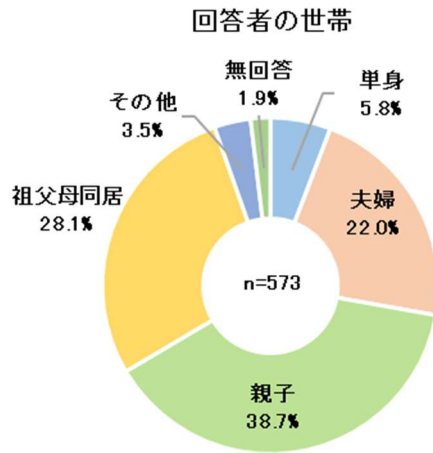
No.	カテゴリ一名	回答数	割合
1	湯沢地域	337	58.8%
2	稲川地域	122	21.3%
3	雄勝地域	74	12.9%
4	皆瀬地域	34	5.9%
99	無回答	6	1.0%
	全体	573	100%

問4 あなたの職業をお聞かせください。(単回答)



No.	カテゴリ一名	回答数	割合
1	農林業	29	5.1%
2	自営業	37	6.5%
3	会社員	195	34.0%
4	公務員・団体職員	48	8.4%
5	家事専業	47	8.2%
6	パート・アルバイト	70	12.2%
7	高校生	20	3.5%
8	大学生・専門学生	11	1.9%
9	無職	90	15.7%
10	その他	20	3.5%
99	無回答	6	1.0%
	全体	573	100%

問5 あなたの世帯をお聞かせください。(単回答)

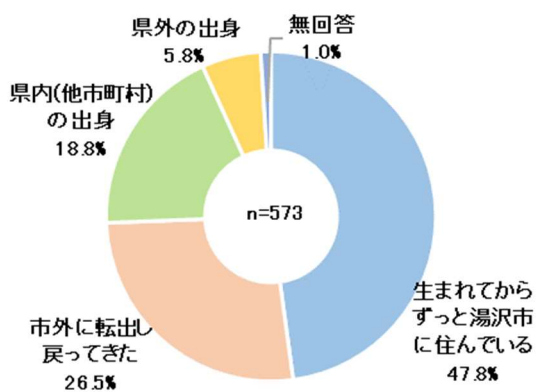


No.	カテゴリー名	回答数	割合
1	単身	33	5.8%
2	夫婦	126	22.0%
3	親子	222	38.7%
4	祖父母同居	161	28.1%
5	その他	20	3.5%
99	無回答	11	1.9%
	全体	573	100%

■ 世帯詳細 (複数回答)

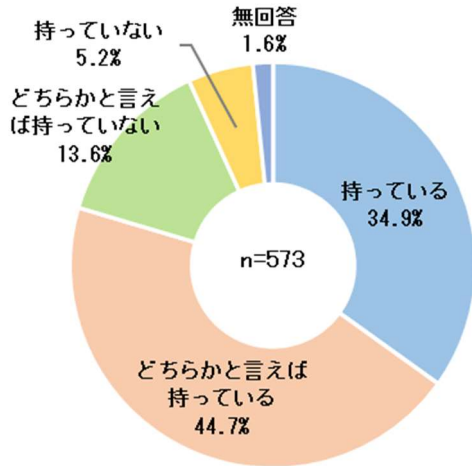
No.	カテゴリー名	回答数	割合
1	幼児がいる	125	21.8%
2	小・中学生がいる	105	18.3%
3	高校生がいる	43	7.5%
4	65歳以上の方がいる	264	46.1%
5	障がいのある方がいる	48	8.4%
6	介護の必要な方がいる	46	8.0%
	総回答数(MA)	631	—

問6 あなたの出身地をお聞かせください。(単回答)



No.	カテゴリー名	回答数	割合
1	生まれてからずっと湯沢市に住んでいる	274	47.8%
2	市外に転出し、戻ってきた	152	26.5%
3	県内(他市町村)の出身	108	18.8%
4	県外の出身	33	5.8%
99	無回答	6	1.0%
	全体	573	100%

問7 あなたは、湯沢市に愛着や誇りを持っていますか。(単回答)



No.	カテゴリー名	回答数	割合
1	持っている	200	34.9%
2	どちらかと言えば持っている	256	44.7%
3	どちらかと言えば持っていない	78	13.6%
4	持っていない	30	5.2%
99	無回答	9	1.6%
	全体	573	100%

➤ 79.6%の人が、『持っている』『どちらかと言えば持っている』と感じている。

■愛着や誇りを持っている理由（複数回答）

No.	カテゴリー名	回答数	割合
1	長年住んでいるから	374	65.3%
2	親類や友人多いから	216	37.7%
3	商業施設が充実しているから	16	2.8%
4	働く場所があるから	63	11.0%
5	子育てがしやすいから	72	12.6%
6	交通の便がいいから	26	4.5%
7	景色が好きだから	219	38.2%
8	食べ物がおいしいから	225	39.3%
9	温泉・史跡等の観光地が多いから	104	18.2%
	総回答数 (MA)	1,315	—

■愛着や誇りを持っていない理由（複数回答）

No.	カテゴリー名	回答数	割合
1	長年住んでいないから	18	3.1%
2	親類や友人が少ないから	41	7.2%
3	商業施設が充実していないから	103	18.0%
4	働く場所がないから	79	13.8%
5	子育てがしにくいから	43	7.5%
6	交通の便が悪いから	104	18.2%
7	景色が嫌いだから	2	0.3%
8	食べ物がおいしくないから	8	1.4%
9	温泉・史跡等の観光地が少ないから	33	5.8%
	総回答数(MA)	431	—




問8 あなたが「湯沢らしい」とイメージする歴史や文化（衣食住を含む）とは何か、教えてください。（複数回答）

(1) 単純集計

No.	カテゴリー名	回答数	割合
1	佐竹南家	111	19.4%
2	小野寺氏	31	5.4%
3	小野小町	243	42.4%
4	酒造用具	57	9.9%
5	院内銀山	115	20.1%
6	埋蔵文化財(※1)	15	2.6%
7	歴史的建造物	23	4.0%
8	湯沢銘酒	296	51.7%
9	米(酒米)	137	23.9%
10	カ水	164	28.6%
11	稲庭うどん	397	69.3%
12	伝統野菜(※2)	98	17.1%
13	果樹(※3)	182	31.8%
14	肉牛(※4)	86	15.0%
15	川連漆器	235	41.0%
16	秋田仏壇	56	9.8%
17	こけし	49	8.6%
18	曲木家具	98	17.1%
19	かしま様	50	8.7%
20	仏像	8	1.4%
21	湯沢城址	32	5.6%
22	小安峡大噴湯	248	43.3%
23	温泉	156	27.2%
24	農具・民具	6	1.0%
25	鱒状瓦石(ブリコ石)	5	0.9%

No.	カテゴリー名	回答数	割合
26	川原毛地獄	194	33.9%
27	おしら様のシダレザクラ	61	10.6%
28	湯沢凧	103	18.0%
29	伝統芸能(※5)	29	5.1%
30	大名行列	169	29.5%
31	七夕絵どうろうまつり	401	70.0%
32	小町まつり	111	19.4%
33	犬っこまつり	407	71.0%
34	稲庭城まつり	24	4.2%
35	院内銀山まつり	22	3.8%
36	了翁禅師	44	7.7%
37	田中敬助	4	0.7%
38	水野鍊太郎	9	1.6%
39	後藤逸女	30	5.2%
40	麻生与惣衛門	22	3.8%
41	横綱・照國、大関・清國	61	10.6%
42	菅礼之助	13	2.3%
43	高橋正作	15	2.6%
44	小椋久太郎	47	8.2%
45	その他	9	1.6%
	総回答数(MA)	4,673	—

 50%以上の方が「湯沢らしい」とイメージする歴史や文化と回答

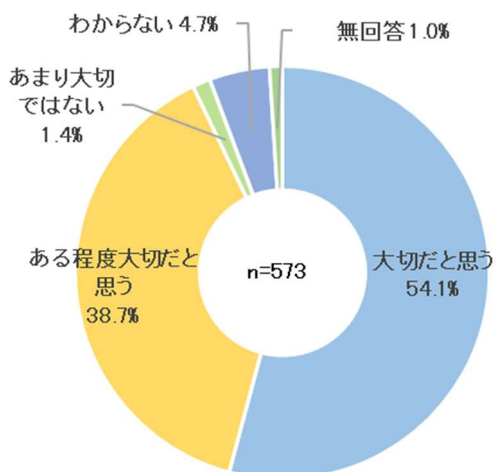
- ※1 埋蔵文化財 …… 土器や石器、土偶などの遺物、「岩井堂洞窟」などの遺跡
- ※2 伝統野菜 …… 「三関せり」、「関口なす」、「ひろっこ」など
- ※3 果樹 …… 「三関さくらんぼ」、「駒形りんご」、「大倉ぶどう」、「秋ノ宮いちご」など
- ※4 肉牛 …… 「三梨牛」、「みなせ牛」など
- ※5 伝統芸能 …… 「湯沢祇園囃子」、「関口ささら舞」、「役内番楽」、「板戸番楽」など

## 2. 文化財等について

問9 あなたは、どのような文化財等に興味や関心がありますか。(複数回答)

No.	カテゴリー名	回答数	割合
1	歴史的建造物	183	31.9%
2	神社・寺	172	30.0%
3	絵画	55	9.6%
4	仏像	54	9.4%
5	彫刻	25	4.4%
6	工芸品(刀・鎧など)	98	17.1%
7	書跡・古文書 <small>こもんじょう</small>	50	8.7%
8	考古資料(土偶・石器など)	50	8.7%
9	民俗資料(湯沢凧・かしま様など)	70	12.2%
10	祭り・伝統芸能	244	42.6%
11	史跡(院内銀山・一里塚など)	111	19.4%
12	天然記念物(川原毛地獄・おしら様のシダレザクラなど)	237	41.4%
13	その他	9	1.6%
14	興味・関心がない	43	7.5%
15	わからない	42	7.3%
	総回答数(MA)	1,443	—

**問 1 0** あなたは、文化財等を保存し、活用していく取り組みについてどう思いますか。  
(単回答)



No.	カテゴリー名	回答数	割合
1	大切だと思う	310	54.1%
2	ある程度大切だと思う	222	38.7%
3	あまり大切ではない	8	1.4%
4	全く大切でない	0	0.0%
5	わからない	27	4.7%
99	無回答	6	1.0%
	全体	573	100%

➤ 92.8%の人が、『大切だと思う』『ある程度大切だと思う』と回答。

**問 1 1** 文化財等を保存し、活用していく取り組みについて、大切だと思う理由は何ですか。  
(複数回答)

No.	カテゴリー名	回答数	割合
1	歴史的事実を伝えるものであるため。	284	49.6%
2	ほかにはない、かけがえのないものであるため。	187	32.6%
3	過去から未来へと受け継いでいくべきものであるため。	271	47.3%
4	地域の魅力であり、観光客の増加につながるため。	222	38.7%
5	地域にとって古くから親しまれ、愛着があるため。	162	28.3%
6	文化財等を通じて、子どもたちやお年寄りなど、新たな交流が生まれる可能性があるため。	115	20.1%
7	その他	12	2.1%
	総回答数 (MA)	1,253	—

問 1 2 市内で開催された文化財等に関係した展示・講座や歴史イベントについてお尋ねします。

ア. どのような展示・講座や歴史イベントに参加したことがありますか。(複数回答)

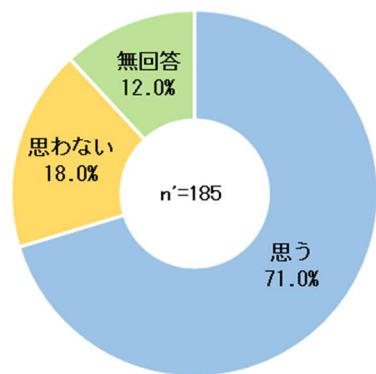
No.	カテゴリー名	回答数	割合
1	文化財展	38	6.6%
2	歴史講座	24	4.2%
3	フィールドワーク（歴史散歩など）	60	10.5%
4	伝統工芸品の製作体験（川連漆器の塗り体験、湯沢凧）	76	13.3%
5	「山内家住宅」一般公開	38	6.6%
6	民俗芸能発表会	31	5.4%
7	歴史文化講演会（フォーラム）	14	2.4%
8	文化財写真展	24	4.2%
9	その他	7	1.2%
10	参加したことがない	303	52.9%
	総回答数(MA)	615	—

イ. どのような機会に参加をされましたか。(複数回答)

No.	カテゴリー名	回答数	割合
1	市の事業（生涯学習センター、地区センターを含む）	71	12.4%
2	国や県など、他の自治体の事業（遺跡の調査報告会など）	11	1.9%
3	文化財保護協会等の民間団体が実施した事業	18	3.1%
4	町内行事の一環	23	4.0%
5	学校行事の一環	71	12.4%
6	お祭りやイベントの共催時	75	13.1%
7	自主的に	25	4.4%
8	その他	3	0.5%
	総回答数(MA)	305	—

ウ. もう一度、見学や参加をしたいと思いますか。

(1) 単純集計



No.	カテゴリー名	回答数	割合
1	思う	130	71.0%
2	思わない	33	18.0%
99	無回答	22	12.0%
n'	「参加したことがある」合計	185	100%

問 1 3 あなたは、市の文化財等に関する情報をどこで見たり、聞いたりすることが多いですか。  
(複数回答)

No.	カテゴリー名	回答数	割合
1	広報ゆざわ	445	77.7%
2	新聞・情報雑誌	180	31.4%
3	チラシ・ポスター	165	28.8%
4	湯沢市ホームページ	52	9.1%
5	SNS (LINE や Facebook など)	50	8.7%
6	観光案内	90	15.7%
7	知 人	79	13.8%
8	職 場	37	6.5%
9	テレビ	120	20.9%
10	ラジオ	33	5.8%
11	その他	9	1.6%
	総回答数 (MA)	1,260	—

➤ 77.7%の人が、『広報ゆざわ』で文化財等の情報を見たと回答。

問 1 4 市が行う文化財等に関する取り組みの中で、不足していることは何ですか。  
(複数回答)

(1) 単純集計

No.	カテゴリー名	回答数	割合
1	文化財を学ぶ展示施設が少ない	129	22.5%
2	文化財の活用が不足している	96	16.8%
3	文化財の保存が十分でない	48	8.4%
4	展示施設の活用が不足している	64	11.2%
5	文化財の調査研究が不足している	35	6.1%
6	イベントが少ない	153	26.7%
7	文化財のことを教えてくれる人材が少ない	111	19.4%
8	情報発信が不足している	209	36.5%
9	文化財が少ない	31	5.4%
10	文化財の場所がわからない	88	15.4%
11	若者世代の興味を引き出すことが不足している	262	45.7%
12	補助・助成が少ない	65	11.3%
13	その他	23	4.0%
14	満足している	24	4.2%
15	取り組み自体がわからない	105	18.3%
	総回答数 (MA)	1,443	—

問 1 5 文化財等に関する活動のうち、あなたが関われることは何ですか。(複数回答)

No.	カテゴリー名	回答数	割合
1	文化財等の保全（草刈等）	107	18.7%
2	清掃活動への参加	214	37.3%
3	情報発信の協力（SNS等）	122	21.3%
4	文化財等の寄贈	5	0.9%
5	案内ガイド	21	3.7%
6	昔がたり	11	1.9%
7	民具等の製作指導	3	0.5%
8	郷土芸能の指導	4	0.7%
9	その他	15	2.6%
10	ない	209	36.5%
	総回答数 (MA)	711	—

問 1 6 他市町村が行う文化財等の活用について、本市でも取り組むべきだと思う事例は何ですか。(複数回答)

No.	カテゴリー名	回答数	割合
1	歴史的建造物を活用したカフェ・レンタルスペース〔青森県弘前市など〕	241	42.1%
2	空き家や古民家を活用した宿泊施設〔兵庫県篠山市など〕	199	34.7%
3	商家や蔵などを利用した絵画・写真・メディアアート等の作品展や、街並みや自然を生かしたライトアップなどの、文化財とアートとの融合〔秋田県仙北市など〕	195	34.0%
4	地域の食文化を伝える、児童・生徒を対象としたワークショップ〔秋田県三種町・八峰町など〕	164	28.6%
5	なつかしい風景や民具の展示を通して、認知症や閉じこもり予防の対策につなげる思い出展示	80	14.0%
6	音声ガイドや案内の多言語化など、文化財アプリの開発・活用〔山梨県・山梨県立富士山世界遺産センターなど〕	63	11.0%
7	市が所有する古文書(こもんじょ)や写真、絵はがき、地図など貴重資料の画像閲覧サービス〔大阪府大阪市など〕	101	17.6%
8	「棚田ウォーク」や自然風景を対象とした写真コンテストなど、文化的景観の活用〔佐賀県など〕	85	14.8%
9	その他	33	5.8%
	総回答数(MA)	1,161	—



問17 あなたは、文化財等保護のため、行政・地域・学校はそれぞれ何をしていくべきだと思いますか。【行政】・【地域】・【学校】ごとに回答してください。  
(複数回答)

(1) 単純集計

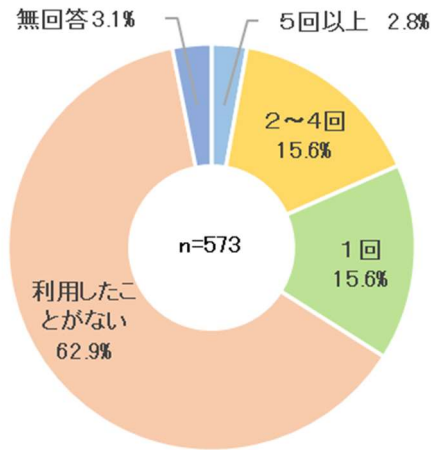
No.	カテゴリー名	回答数			
		【行政】	【地域】	【学校】	総回答数 (MA)
1	維持管理	397	244	17	658
2	情報発信	381	223	92	696
3	財政支援	451	48	2	501
4	修理・補修	408	186	14	608
5	歴史資料展示施設等の整備	357	174	25	556
6	調査・報告書の作成、公表	370	139	40	549
7	防火・防災対策	367	264	64	695
8	伝統芸能等の体験教室	176	291	269	736
9	講演会・シンポジウム	295	209	128	632
10	後継者の育成	235	393	233	861
11	案内板の整備	341	228	36	605
12	ボランティアの活用	219	319	184	722
13	郷土芸能の再興	208	332	171	711
14	文化財講座・イベントの開催	325	241	111	677
15	授業等による児童・生徒への継承	184	228	398	810
16	清掃などの直接触れる体験活動	174	323	341	838
17	歴史資料の見学・ツアー	296	276	235	807
18	その他	12	12	15	39
	総回答数(MA)	5,196	4,130	2,375	11,701

※各セクションの回答数上位3項目をマーキング

- 全体では、『後継者の育成』の回答数が最も多く、『清掃などの直接触れる体験活動』、『授業等による児童・生徒への継承』と続く。
- 行政では、『財政支援』の回答数が最も多く、『修理・補修』、『維持管理』と続く。
- 地域では、『後継者の育成』の回答数が最も多く、『郷土芸能の再興』、『清掃などの直接触れる体験活動』と続く。
- 学校では、『授業等による児童・生徒への継承』が最も多く、『清掃などの直接触れる体験活動』、『伝統芸能等の体験教室』と続く。

問18 湯沢市の文化財保存展示施設【「院内銀山異人館」「郷土学習資料展示施設（ジオスタ☆ゆざわ）」「雄勝郡会議事堂記念館」「稲庭城」】の4施設を、これまで利用したことがありますか。（単回答） また、施設がさらに活用されるためには、どうしたらよいかを教えてください。（複数回答）

ア. 「院内銀山異人館」

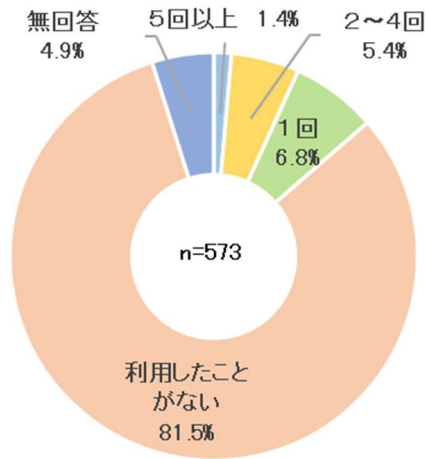


No.	カテゴリー名	回答数	割合
1	5回以上	16	2.8%
2	2~4回	89	15.6%
3	1回	89	15.6%
4	利用したことがない	360	62.9%
99	無回答	18	3.1%
	全体	573	100%

施設活用のための提案事項

No.	カテゴリー名	回答数	割合
1	常設展の見直し	57	9.9%
2	企画展・特別展の充実	147	25.7%
3	講座、講演会の開催	56	9.8%
4	利便性	86	15.0%
5	その他	30	5.2%
	総回答数 (MA)	376	—

イ.「郷土学習資料展示施設（ジオスタ☆ゆざわ）」

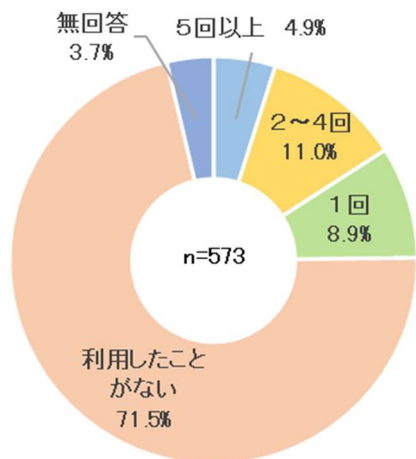


No.	カテゴリー名	回答数	割合
1	5回以上	8	1.4%
2	2～4回	31	5.4%
3	1回	39	6.8%
4	利用したことがない	466	81.5%
99	無回答	28	4.9%
	全体	573	100%

施設活用のための提案事項

No.	カテゴリー名	回答数	割合
1	常設展の見直し	40	7.0%
2	企画展・特別展の充実	109	19.0%
3	講座、講演会の開催	48	8.4%
4	利便性	51	8.9%
5	その他	24	4.2%
	総回答数 (MA)	272	—

ウ.「雄勝郡会議事堂記念館」

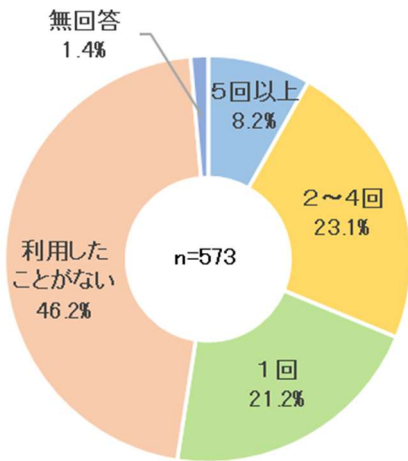


No.	カテゴリー名	回答数	割合
1	5回以上	28	4.9%
2	2～4回	63	11.0%
3	1回	51	8.9%
4	利用したことがない	409	71.5%
99	無回答	21	3.7%
	全体	573	100%

施設活用のための提案事項

No.	カテゴリー名	回答数	割合
1	常設展の見直し	53	9.2%
2	企画展・特別展の充実	121	21.1%
3	講座、講演会の開催	49	8.6%
4	利便性	41	7.2%
5	その他	27	4.7%
	総回答数 (MA)	291	—

## エ. 「稲庭城」



No.	カテゴリー名	回答数	割合
1	5回以上	47	8.2%
2	2~4回	132	23.1%
3	1回	121	21.2%
4	利用したことがない	264	46.2%
99	無回答	8	1.4%
	全体	573	100%

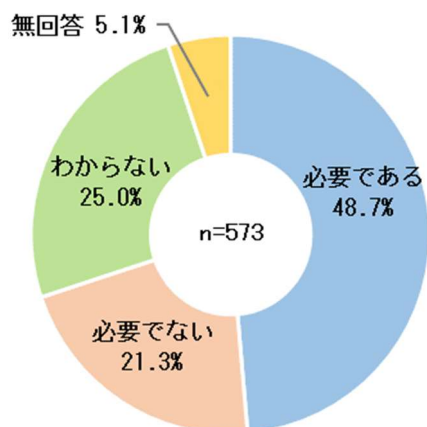
## 施設活用のための提案事項

No.	カテゴリー名	回答数	割合
1	常設展の見直し	70	12.2%
2	企画展・特別展の充実	153	26.7%
3	講座、講演会の開催	44	7.7%
4	利便性	104	18.2%
5	その他	35	6.1%
	総回答数 (MA)	406	—

### 3. 湯沢市全体の歴史学習の場となり、まちのにぎわいや活性化への活用が期待される新たな「歴史資料展示拠点施設」の整備について

問19 必要であると思いますか。理由を教えてください。(複数回答)

#### (1) 回答分類別集計



No.	回答分類	回答数	割合
1~7	必要である	279	48.7%
8~13	必要でない	122	21.3%
14~16	わからない	143	25.0%
99	無回答	29	5.1%
	全体	573	100%

#### (2) 単純集計

No.	回答分類	カテゴリー名	回答数	割合
1	【必要である】	市全体の歴史を一か所で学べる所がないため	193	33.7%
2		資料を適切に保存・収蔵できる所がないため	76	13.3%
3		調査や研究ができる所がないため	53	9.2%
4		現代のニーズに沿った機能をもつ施設がないため	145	25.3%
5		既存の施設が狭いため	23	4.0%
6		既存の施設が古いため	38	6.6%
7		その他	14	2.4%
8	【必要でない】	既存の施設で十分なため	37	6.5%
9		既存の展示施設での事業展開を充実させればよい	71	12.4%
10		展示する資料がないため	17	3.0%
11		市の財政状況が厳しいため	44	7.7%
12		ほかに優先して整備してほしい公共施設があるため	53	9.2%
13		その他	8	1.4%
14	【わからない】	興味・関心がないため	52	9.1%
15		取り組み自体がわからない	115	20.1%
16		その他	10	1.7%
		総回答数 (MA)	949	—

問20 問19で【必要である】と答えた方はどのような形態が望ましいと考えますか。

(1) 単純集計

No.	カテゴリー名	回答数	割合
1	歴史資料館専用の施設	52	18.6%
2	図書館や、ほかの公共施設と一体な施設	128	45.9%
3	未利用の既存の施設を活用した施設（廃校舎等）	75	26.9%
4	その他	8	2.9%
99	無回答	16	5.7%
	回答数(n') ※問19で必要と答えた人の数	279	100%

問21 立地はどこが適切だと思いますか。(複数回答)

(1) 単純集計

No.	カテゴリー名	回答数	割合
1	交通の便が良い市街地（駅周辺等）	124	44.4%
2	人が集まりやすい市街地（市役所周辺等）	127	45.5%
3	歴史性のある場所（院内銀山等）	21	7.5%
4	広い駐車場が確保できる郊外	101	36.2%
5	他の公共施設（文化会館等）の周辺	54	19.4%
6	その他	7	2.5%
	総回答数(MA)	434	—

※割合の分母 n' = 279

問22 あなたにとって、新たな施設に最も大切な機能を7つまで選んでください。  
(複数回答)

(1) 単純集計

No.	カテゴリー名	回答数	割合
1	市全体の歴史が学べる常設展（いつでも見ることができる展示）	188	67.4%
2	企画展（テーマに沿って一定の期間のみ行う展示）	90	32.3%
3	国宝や重要文化財などの展示	120	43.0%
4	学習講座（古文書解読講座や歴史講演会など）	50	17.9%
5	体験型学習（親子で一緒にできる手作り教室など）	146	52.3%
6	地域の歴史や文化の調査研究（調査報告の作成や発表など）	35	12.5%
7	貴重な文化財等の劣化を防ぐ収蔵・保管施設	97	34.8%
8	映像等、最新の技術による学びの提供（AR・VR）	106	38.0%
9	図書館との併設による深い学びの提供	102	36.6%
10	司書、学芸員等の専門員によるレファレンスサービス(※1)が受けられる体制	39	14.0%
11	歴史資料展示施設、図書館、子育て支援、生涯学習等が一体化による多機能化	94	33.7%
12	カフェ、Wi-Fi、ショップ、授乳室、屋外広場等、一日中滞在可能な施設整備	170	60.9%
13	車での移動に配慮した、大きな駐車場	163	58.4%
14	誘客が見込める観光的（絵どうろの展示など）・商業的な複合機能	146	52.3%
15	その他	5	1.8%
	総回答数(MA)	1,551	—

※割合の分母 n' =279