





添付資料 上下水道埋設図

	上水道管 新設 (①+②)	L=164.4m
	上水道管 撤去	L= 24.5m
	下水道管 新設 (①+②+③)	L=160.5m
	下水道管 撤去 (①+②)	L= 68.6m

