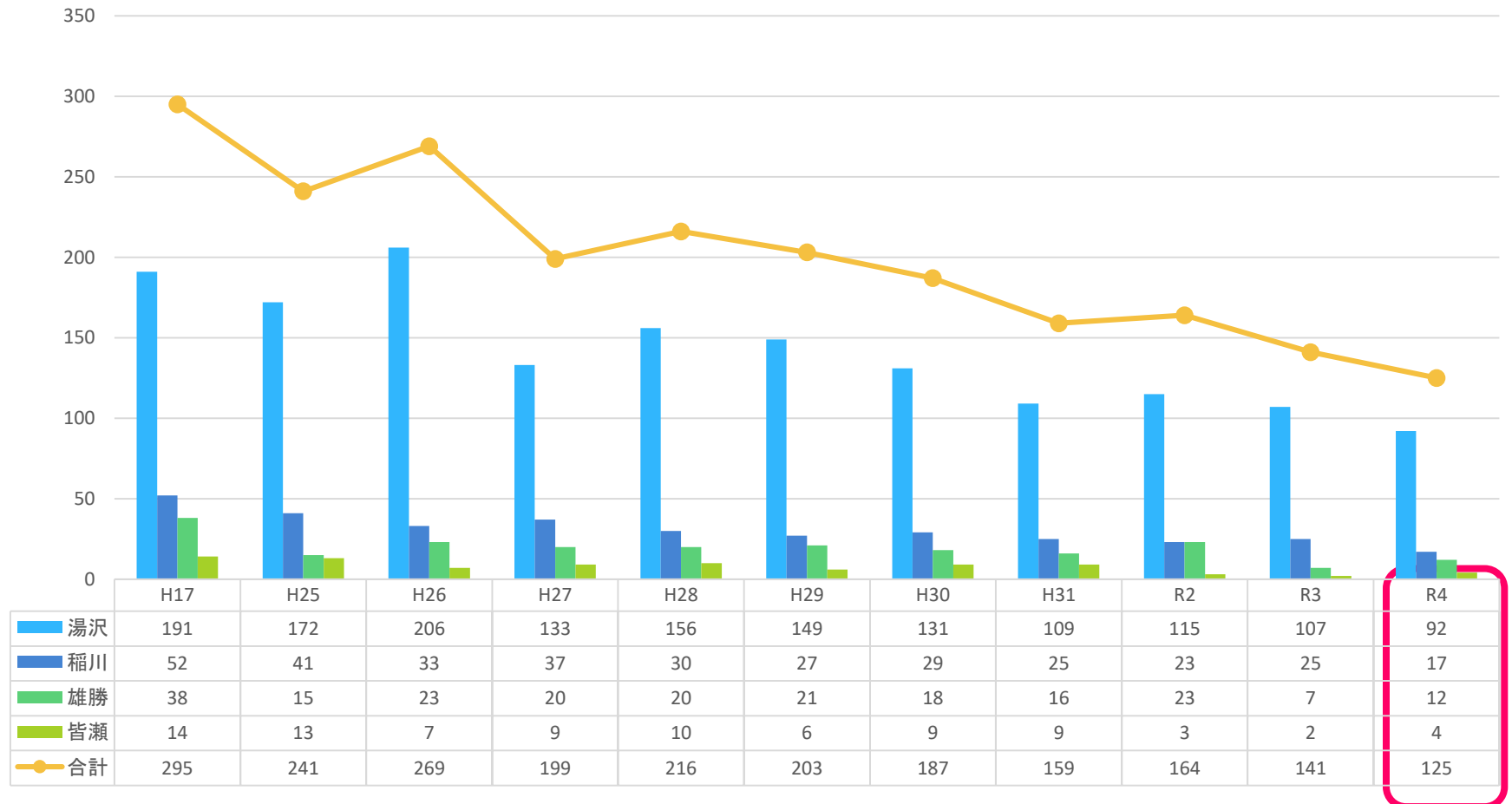


少子化対策に関する提言資料

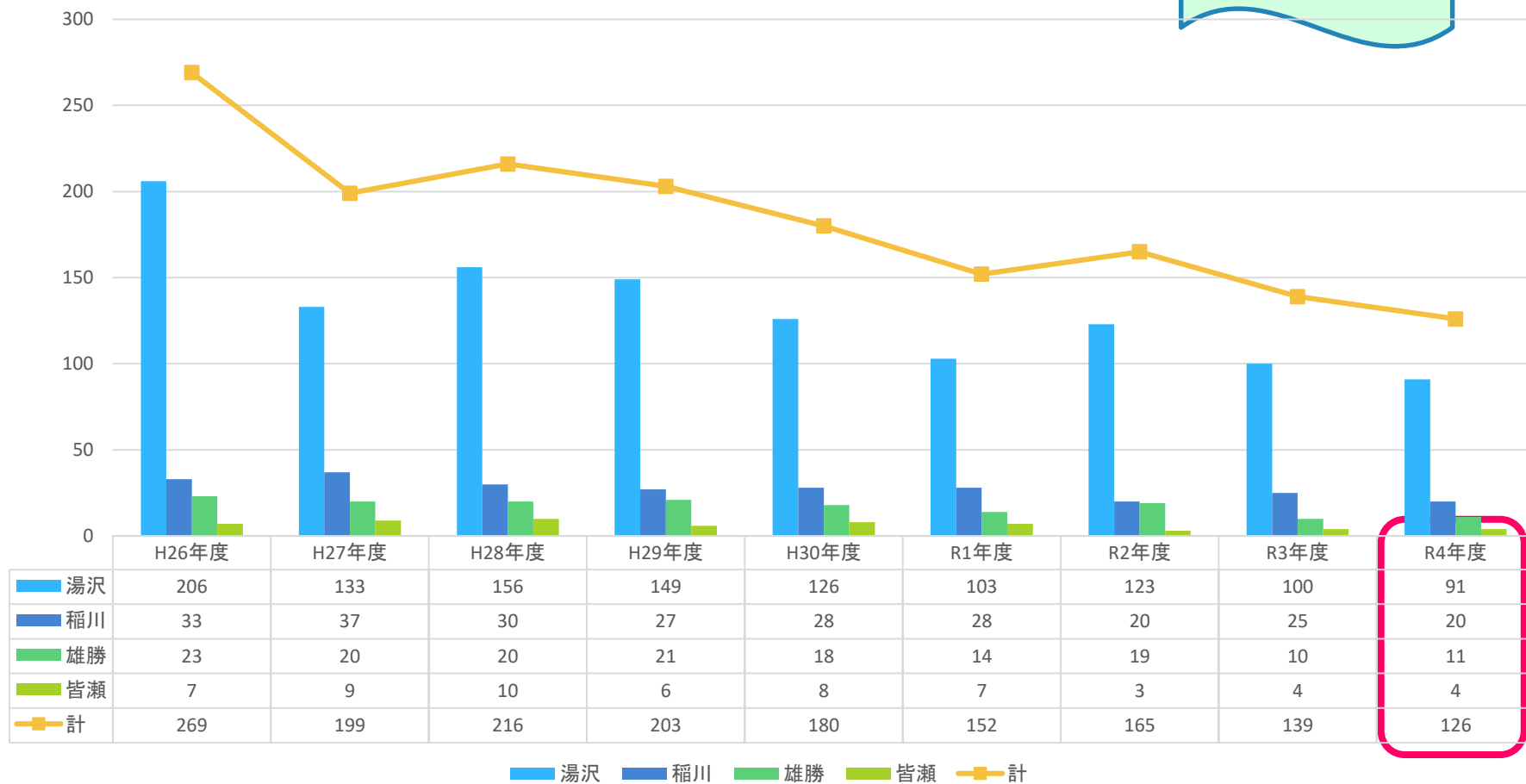
教育民生常任委員会

湯沢市の年間出生数 (H17~R4)



湯沢市の年度別出生数 (H26~R4)

同級生の数



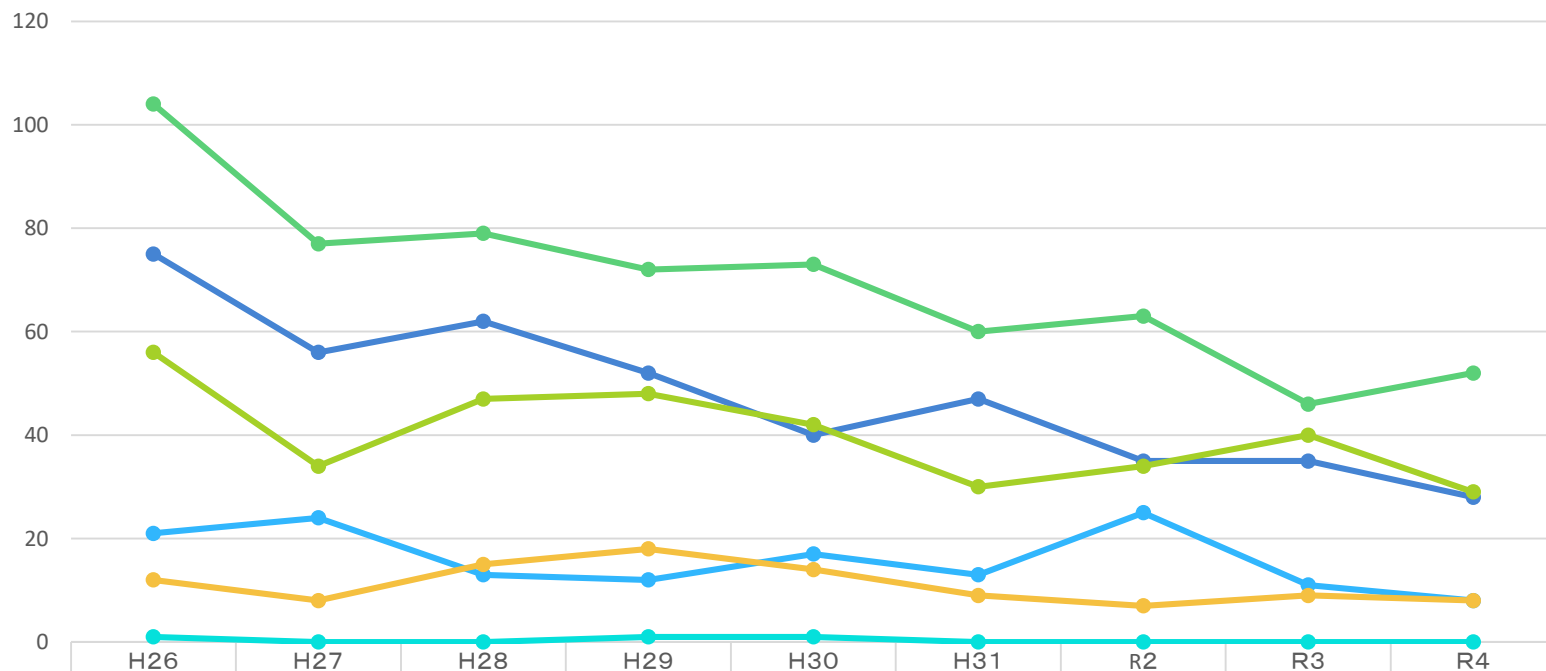
湯沢市の合計特殊出生率 (H28~R4)

(子ども未来課調べ)

合計特殊出生率とは・・・
15歳から49歳までの女性が一人当たり何人出産するかを計算したもの

| 年 | 湯沢市 | 秋田県 | 国 |
|-----|------|----------|----------|
| H28 | 1.21 | 1.39 | 1.45 |
| H29 | 1.16 | 1.35 | 1.43 |
| H30 | 1.16 | 1.33 | 1.42 |
| H31 | 1.04 | 1.33 | 1.36 |
| R2 | 1.16 | 1.24 | 1.33 |
| R3 | 1.01 | 1.22 | 1.30 |
| R4 | 0.97 | 1.18(概数) | 1.26(概数) |

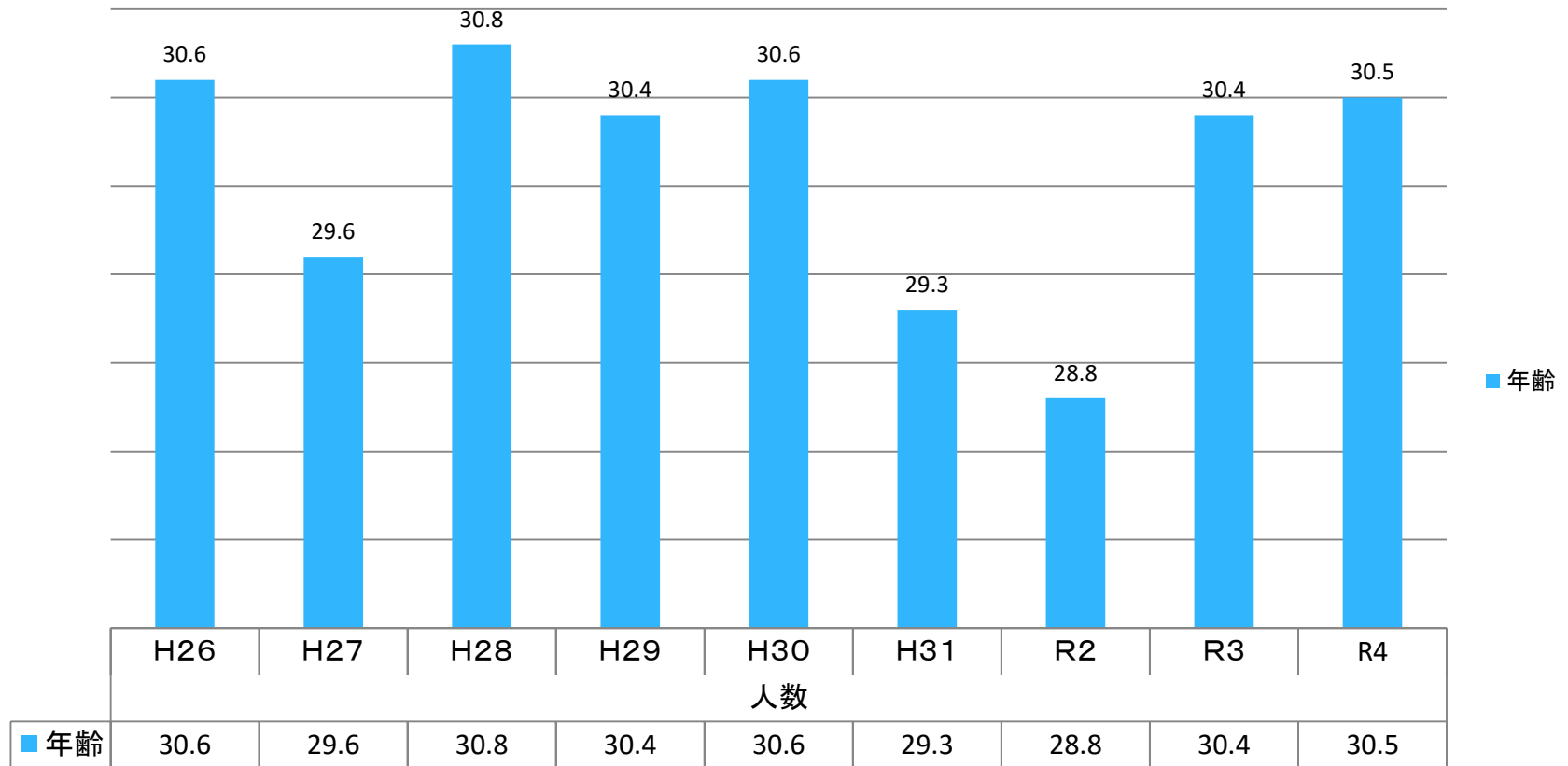
年代別出生数 (H26~R4)



| | H26 | H27 | H28 | H29 | H30 | H31 | R2 | R3 | R4 |
|--------|-----|-----|-----|-----|-----|-----|----|----|----|
| 15~24歳 | 21 | 24 | 13 | 12 | 17 | 13 | 25 | 11 | 8 |
| 25~29歳 | 75 | 56 | 62 | 52 | 40 | 47 | 35 | 35 | 28 |
| 30~34歳 | 104 | 77 | 79 | 72 | 73 | 60 | 63 | 46 | 52 |
| 35~39歳 | 56 | 34 | 47 | 48 | 42 | 30 | 34 | 40 | 29 |
| 40~44歳 | 12 | 8 | 15 | 18 | 14 | 9 | 7 | 9 | 8 |
| 45歳以上 | 1 | 0 | 0 | 1 | 1 | 0 | 0 | 0 | 0 |

第1子出生時の母の平均年代 (H26~R4)

年齢



湯沢市15歳～49歳女性人口数 (日本人のみ) (H30～R4)

| 年度 | H30 | R1 | R2 | R3 | R4 |
|----|-------|-------|-------|-------|-------|
| 人数 | 6,684 | 6,406 | 6,163 | 5,874 | 5,568 |

