
令和7年度 湯沢市の財政状況

(令和8年3月31日現在)

湯沢市財政状況の公表に関する条例に基づき、令和8年3月31日現在の令和7年度の財政状況を公表します。

※ 金額は令和8年3月31日現在のもので、決算額とは異なります。

【担当】 総務部財政課

一般会計 歳入予算の執行状況

令和7年度予算に対する歳入の執行状況です。（令和8年3月31日現在予算に対し、どのくらいの収入があったかを表しています。）

※繰越明許費、継続費逓次繰越を含む

地方公共団体が一定の水準の事務を行えるよう国から交付されるお金です。

地方交付税



国から交付される負担金や補助金などです。

国庫支出金



市民の皆さんや市内に事務所を持つ法人などに納めていただく税金です。

市税



県から交付される負担金や補助金などです。

県支出金



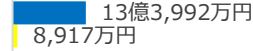
資金を調達するための借入金の中で、複数年度で返済します。

市債



主に基金を取り崩して一般会計へ繰り入れるお金です。

繰入金



県が徴収した地方消費税が一定の配分により市町村へ交付されます。

地方消費税交付金



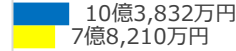
前年度の決算で余ったお金です。

繰越金



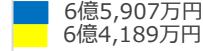
他の収入科目に該当しない収入で、預金利子、貸付金元利収入、雑入などがあります。

諸収入



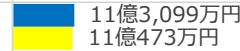
寄附を受けたお金です。

寄附金



その他（地方譲与税、利子割交付金、配当割交付金、株式等譲渡所得割交付金、法人事業税交付金、環境性能割交付金、地方特例交付金、交通安全対策特別交付金、分担金及び負担金、使用料及び手数料、財産収入）

その他

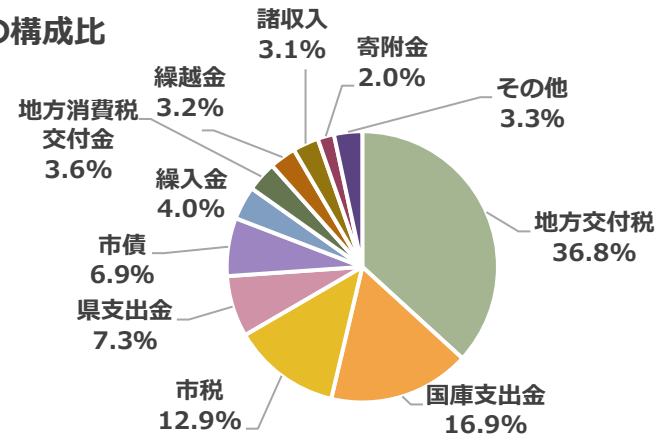


歳入

■ 予算現額 ■ 収入額

予算現額 335億9,809万円
収入済額 285億6,453万円
収入率 85.0%

予算の構成比

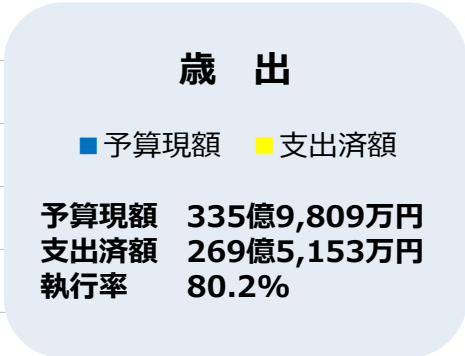
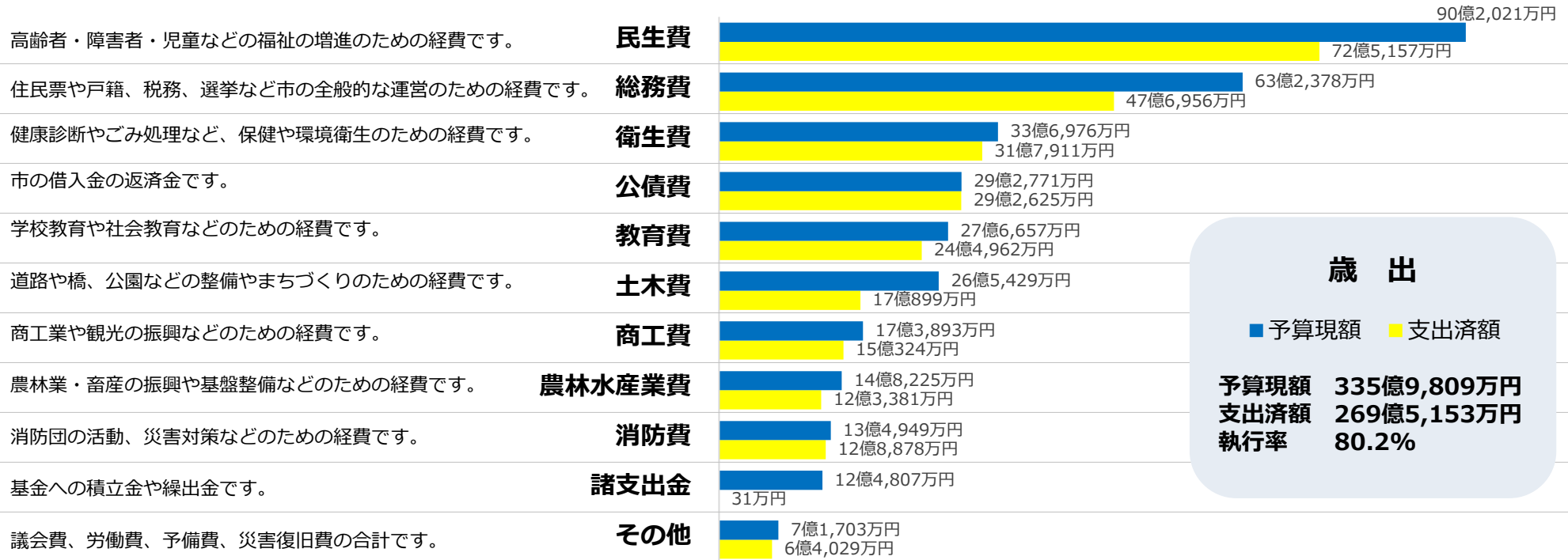


自治体の会計年度は4月1日から3月31日までですが、地方自治法により5月31日まで収入、支出に関する事務整理期間が設けられており（出納整理期間）、年度の決算額は出納整理期間後に確定します。

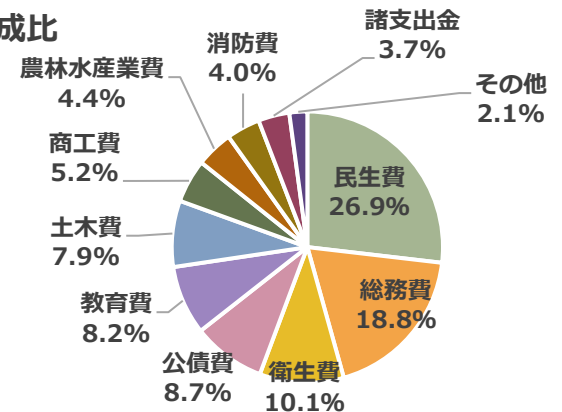


一般会計 歳出予算の執行状況

令和7年度予算に対する歳出の執行状況です。（令和8年3月31日現在 ※繰越明許費、継続費逓次繰越を含む）
 予算に対し、どのくらいの支出があったかを表しています。



予算の構成比



3月末まで事業が継続する場合、事業の経費に対する支払いは出納整理期間になることがあります。出納整理期間に支払うことが多い項目は、3月末時点での執行率が低くなっています。



市税の収入状況

令和8年3月31日現在の市税の収入状況です。

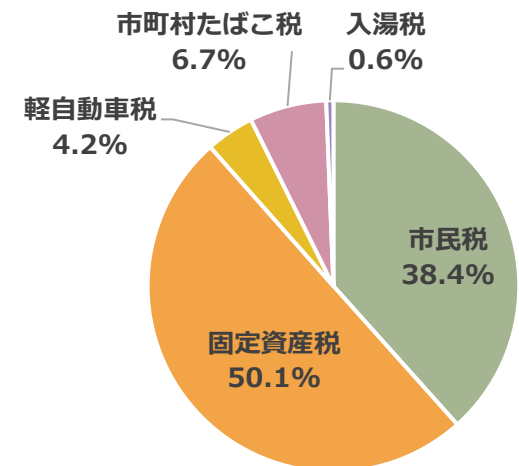
区 分	予算現額	収入済額	収入率
市 民 税	16億6,772万円	17億1,022万円	102.5%
固 定 資 産 税	21億7,640万円	21億6,579万円	99.5%
軽 自 動 車 税	1億8,291万円	1億8,904万円	103.3%
市 町 村 た ば こ 税	2億9,135万円	2億6,749万円	91.8%
入 湯 税	2,699万円	2,697万円	99.9%
合 計	43億4,537万円	43億5,950万円	100.3%

市民1人当たり負担額

11.4万円

※ 住民基本台帳人口（令和8年3月31日現在）38,217人

市税の構成比



市債の状況

令和8年3月31日現在の借入金残高の内訳です。

区 分	残 高	備 考
一 般 会 計	285億8,608万円	
特 別 会 計	2億2,475万円	皆瀬更生園特別会計
公 営 企 業 会 計	112億5,790万円	水道事業会計、下水道事業会計
合 計	400億6,873万円	

市民1人当たり負担額

104.8万円

※ 住民基本台帳人口（令和8年3月31日現在）38,217人

市債は、公共施設などを造るために国や金融機関から借り入れたお金です。
複数年にわたって返済することで施設を使う次の世代にも費用を負担してもらうことになり、世代間の負担を公平にすることができます。



特別会計の執行状況

令和7年度予算に対する歳入・歳出の執行状況です。（令和8年3月31日現在）
予算に対し、どのくらいの収入・支出があったかを表しています。

会 計	予算現額	収入額 (収入率)	支出済額 (執行率)
国民健康保険特別会計	45億926万円	41億7,965万円 (92.7%)	40億484万円 (88.8%)
後期高齢者医療特別会計	7億40万円	6億5,145万円 (93.0%)	6億3,046万円 (90.0%)
介護保険特別会計	60億2,788万円	46億4,773万円 (77.1%)	51億9,369万円 (86.2%)
養護老人ホーム愛宕荘特別会計	3億4,279万円	3億1,128万円 (90.8%)	3億1,700万円 (92.5%)
皆瀬更生園特別会計	3億4,870万円	2億279万円 (58.2%)	3億2,505万円 (93.2%)
湯沢財産区特別会計	3,245万円	3,576万円 (110.2%)	70万円 (2.2%)
院内財産区特別会計	4,017万円	4,014万円 (99.9%)	1,309万円 (32.6%)
秋ノ宮財産区特別会計	1,697万円	1,786万円 (105.3%)	376万円 (22.1%)

保険料や使用料など特定の収入によって運営する事業の会計を特別会計といいます。
事業ごとの収支を明確にするために、一般会計と区別して経理しています。

