

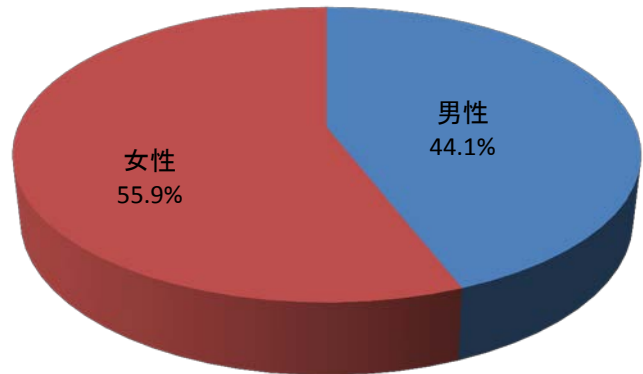


2-2 集計結果 湯沢地域 問1~15、自由意見

《問1》あなたの性別を教えてください。

男性	112
女性	142
計	254

単位:人

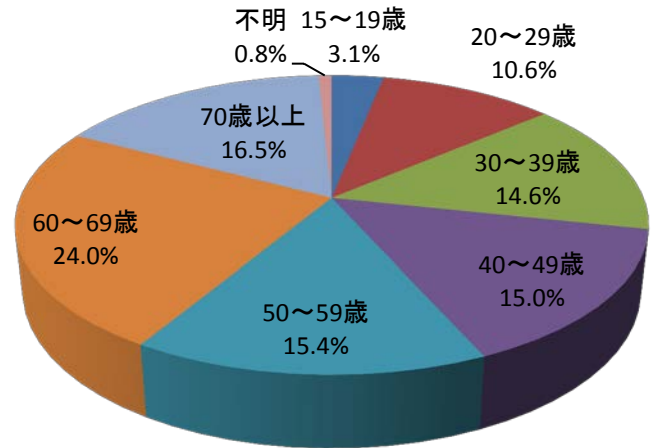


湯沢地域

《問2》あなたの年齢を教えてください。

15~19歳	8
20~29歳	27
30~39歳	37
40~49歳	38
50~59歳	39
60~69歳	61
70歳以上	42
年齢不明	2
計	254

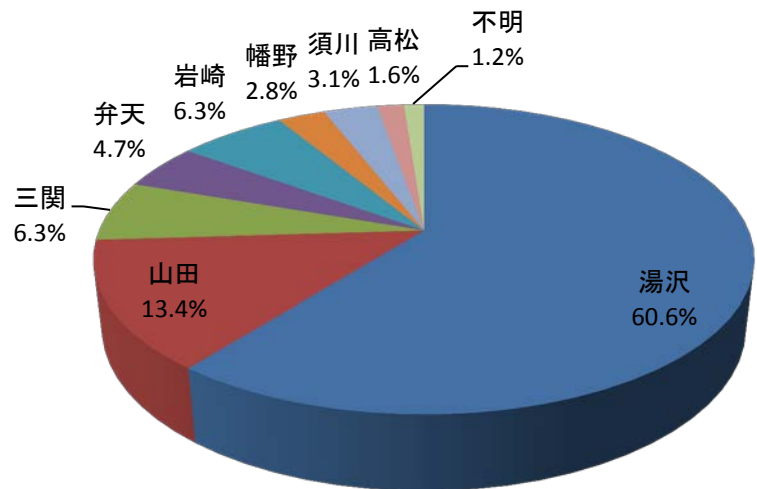
単位:人



《問3》お住まいの地区を教えてください。

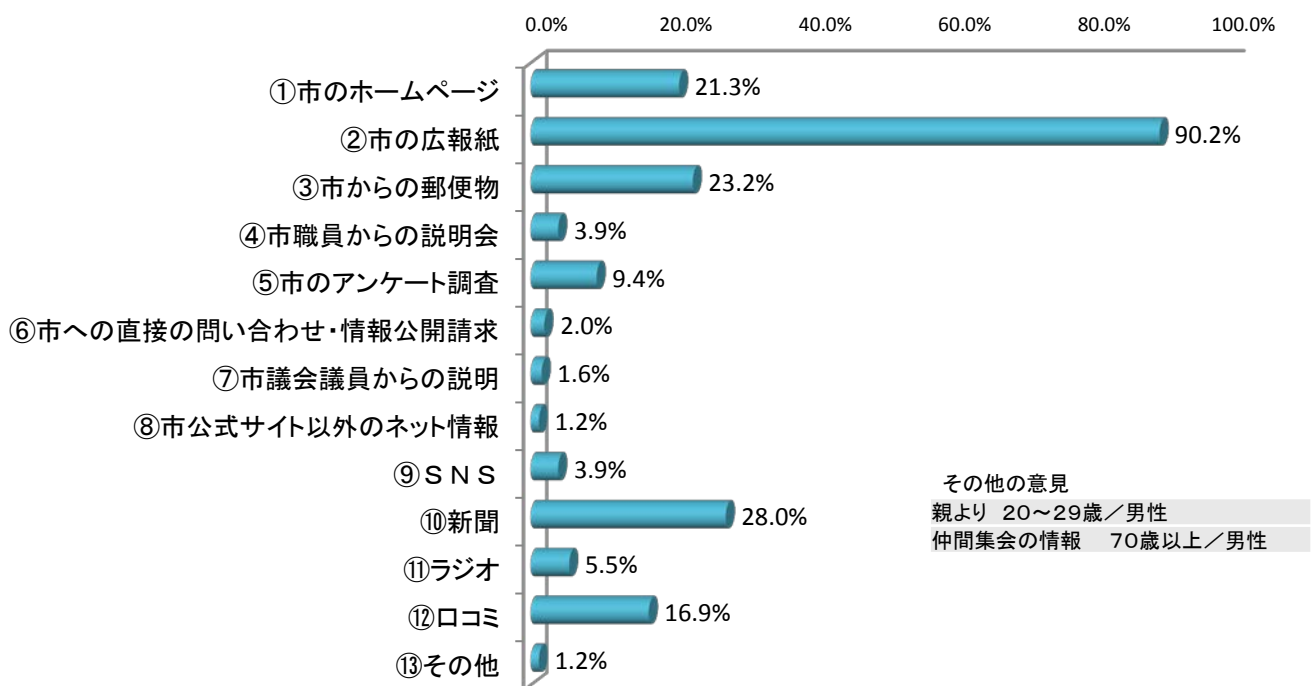
湯沢	154
山田	34
三関	16
弁天	12
岩崎	16
幡野	7
須川	8
高松	4
不明	3
計	254

単位:人



《問4》公共施設の再編を含めて、市政に関する情報を得る方法は、どれが多いですか。(3つまで)

湯沢地域



		n	MA	①	②	③	④	⑤	⑥	⑦	⑧	⑨	⑩	⑪	⑫	⑬
全体		254	529	54 21.3%	229 90.2%	59 23.2%	10 3.9%	24 9.4%	5 2.0%	4 1.6%	3 1.2%	10 3.9%	71 28.0%	14 5.5%	43 16.9%	3 1.2%
性別	男性	112	243	27.7%	85.7%	23.2%	7.1%	8.9%	2.7%	2.7%	1.8%	4.5%	31.3%	2.7%	17.0%	1.8%
	女性	142	286	16.2%	93.7%	23.2%	1.4%	9.9%	1.4%	0.7%	0.7%	3.5%	25.4%	7.7%	16.9%	0.7%
年代	15～19歳	8	18	37.5%	50.0%	0.0%	0.0%	0.0%	0.0%	0.0%	0.0%	37.5%	37.5%	37.5%	25.0%	0.0%
	20～29歳	27	55	22.2%	81.5%	29.6%	7.4%	7.4%	0.0%	0.0%	3.7%	11.1%	25.9%	0.0%	11.1%	3.7%
	30～39歳	37	71	27.0%	86.5%	21.6%	2.7%	0.0%	0.0%	0.0%	0.0%	8.1%	21.6%	8.1%	16.2%	0.0%
	40～49歳	38	83	31.6%	92.1%	21.1%	2.6%	13.2%	0.0%	0.0%	0.0%	2.6%	23.7%	13.2%	18.4%	0.0%
	50～59歳	39	77	17.9%	97.4%	15.4%	2.6%	5.1%	0.0%	2.6%	2.6%	0.0%	33.3%	5.1%	12.8%	2.6%
	60～69歳	61	126	14.8%	96.7%	27.9%	3.3%	9.8%	3.3%	3.3%	1.6%	0.0%	26.2%	1.6%	18.0%	0.0%
	70歳以上	42	98	16.7%	90.5%	28.6%	7.1%	21.4%	7.1%	2.4%	0.0%	0.0%	35.7%	0.0%	21.4%	2.4%
	年齢不明	2	1	0.0%	50.0%	0.0%	0.0%	0.0%	0.0%	0.0%	0.0%	0.0%	0.0%	0.0%	0.0%	0.0%

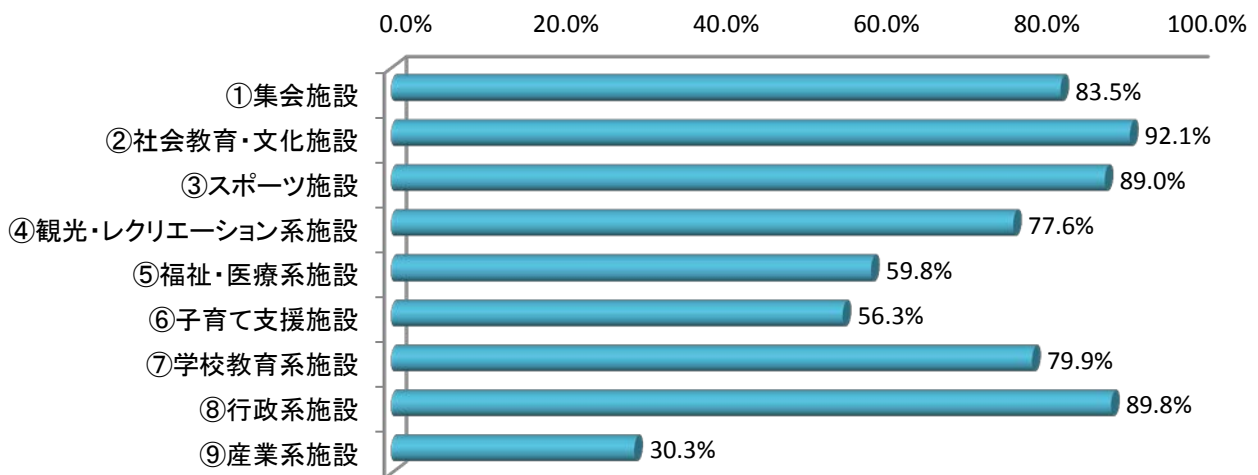
※全体比10pt以上高い場合を ■、低い場合を ■ で表記(性別不明・年齢不明以外) ※回答者5人以下の場合は参考値

POINT

- ②の「市の広報紙」が90.2%と最も高い。
- ⑨の「SNS」や⑪の「ラジオ」は、15～19歳が37.5%と他の年代と比べ、高い割合となっている。

《問5》あなたは、湯沢地域に下記の施設があることを知っていますか。知っている施設がある場合、番号すべてに○をしてください。(1つでも○をした方は5-1、5-2にご回答ください。)

①集会施設	湯沢生涯学習センター、湯沢勤労青少年ホームなど
②社会教育・文化施設	湯沢文化会館、湯沢図書館、雄勝郡会議事堂記念館
③スポーツ施設	総合体育館、体育センター、B&G海洋センターなど
④観光・レクリエーション系施設	観光ダリア園
⑤福祉・医療系施設	老人福祉センターなど
⑥子育て支援施設	放課後児童クラブ
⑦学校教育系施設	小学校、中学校、教育研究所
⑧行政系施設	市役所本庁舎
⑨産業系施設	農業振興センター、循環型農業推進センター



湯沢地域

		n	MA	①	②	③	④	⑤	⑥	⑦	⑧	⑨
全体		254	1,672	212	234	226	197	152	143	203	228	77
				83.5%	92.1%	89.0%	77.6%	59.8%	56.3%	79.9%	89.8%	30.3%
性別	男性	112	752	84.8%	92.0%	87.5%	76.8%	58.0%	57.1%	83.0%	89.3%	42.9%
	女性	142	920	82.4%	92.3%	90.1%	78.2%	61.3%	55.6%	77.5%	90.1%	20.4%
年代	15～19歳	8	53	100.0%	100.0%	100.0%	37.5%	62.5%	75.0%	87.5%	87.5%	12.5%
	20～29歳	27	158	59.3%	88.9%	92.6%	55.6%	55.6%	37.0%	81.5%	92.6%	22.2%
	30～39歳	37	240	70.3%	91.9%	89.2%	75.7%	62.2%	64.9%	81.1%	83.8%	29.7%
	40～49歳	38	255	86.8%	92.1%	89.5%	76.3%	52.6%	60.5%	86.8%	89.5%	36.8%
	50～59歳	39	272	92.3%	97.4%	92.3%	82.1%	59.0%	59.0%	94.9%	94.9%	25.6%
	60～69歳	61	431	91.8%	93.4%	91.8%	93.4%	65.6%	60.7%	77.0%	95.1%	37.7%
	70歳以上	42	258	88.1%	88.1%	78.6%	78.6%	61.9%	45.2%	61.9%	83.3%	28.6%
	年齢不明	2	5	0.0%	50.0%	50.0%	0.0%	0.0%	50.0%	50.0%	50.0%	0.0%

※全体比10pt以上高い場合を ■、低い場合を ■ で表記(性別不明・年齢不明以外) ※回答者5人以下の場合は参考値

POINT

②の「社会教育・文化施設」が92.1%と最も高く、どの年代でも高い割合となっている。

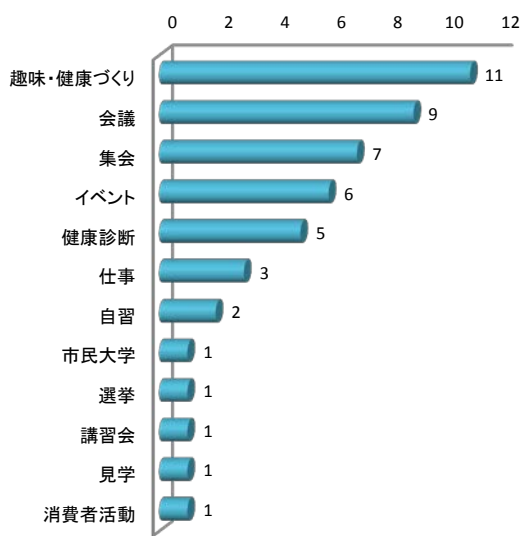
※全体比10pt以上高い場合を■、低い場合を■で表記
 (性別不明・年齢不明以外)
 ※回答者5人以下の場合は参考値※問5と不整合は総数のみ記載

《5-1》問5で○をした施設についてお聞きします。過去1年間にどんな利用目的でどの程度利用しましたか？

①集会施設 湯沢生涯学習センター、湯沢勤労青少年ホームなど

		n	A	B	C	D	不整合
全体		212	20 9.4%	35 16.5%	54 25.5%	86 40.6%	17 8.0%
性別	男性	90	6.7%	18.9%	31.1%	43.3%	
	女性	105	13.3%	17.1%	24.8%	44.8%	
年代	15～19歳	7	0.0%	14.3%	28.6%	57.1%	
	20～29歳	14	7.1%	7.1%	21.4%	64.3%	
	30～39歳	24	12.5%	16.7%	37.5%	33.3%	
	40～49歳	33	0.0%	18.2%	24.2%	57.6%	
	50～59歳	33	0.0%	15.2%	36.4%	48.5%	
	60～69歳	50	14.0%	16.0%	32.0%	38.0%	
	70歳以上	34	26.5%	29.4%	11.8%	32.4%	
	年齢不明	0	0.0%	0.0%	0.0%	0.0%	

A・Bに○をした方はその利用目的(簡単に記述してください) 単位:人



- A 月に1回以上
- B 年に数回程度
- C 年に1回以下
- D 1回も利用したことがない
- 不明

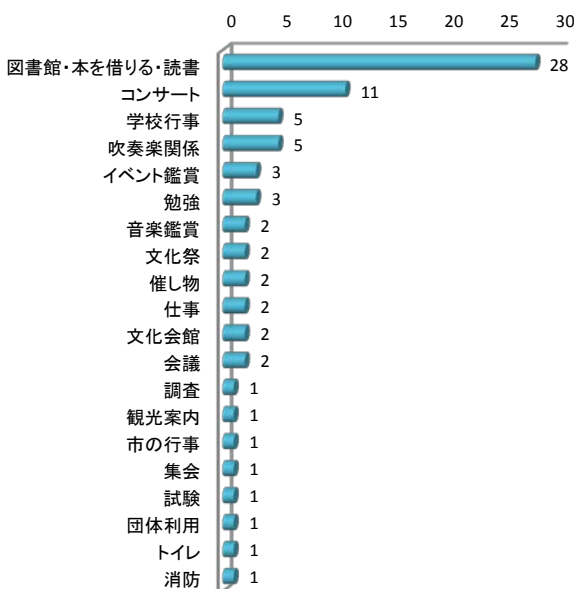
POINT

Dの「1回も利用したことがない」が40.6%と最も高い。年代別に見ると、20～29歳が64.3%で最も高く、40～49歳が57.6%、15～19歳が57.1%で高い。Aの「月に1回以上」やBの「年に数回程度」は、70歳以上の割合が高い。

②社会教育・文化施設 湯沢文化会館、湯沢図書館、雄勝郡会議事堂記念館

		n	A	B	C	D	不整合
全体		234	23 9.8%	70 29.9%	65 27.8%	51 21.8%	25 10.7%
性別	男性	96	10.4%	29.2%	34.4%	26.0%	
	女性	113	11.5%	37.2%	28.3%	23.0%	
年代	15～19歳	7	14.3%	28.6%	57.1%	0.0%	
	20～29歳	23	4.3%	26.1%	52.2%	17.4%	
	30～39歳	28	17.9%	28.6%	35.7%	17.9%	
	40～49歳	36	8.3%	36.1%	22.2%	33.3%	
	50～59歳	35	8.6%	40.0%	20.0%	31.4%	
	60～69歳	53	9.4%	37.7%	32.1%	20.8%	
	70歳以上	26	19.2%	23.1%	26.9%	30.8%	
	年齢不明	1	0.0%	100.0%	0.0%	0.0%	

A・Bに○をした方はその利用目的(簡単に記述してください) 単位:人



- A 月に1回以上
- B 年に数回程度
- C 年に1回以下
- D 1回も利用したことがない
- 不明

POINT

Bの「年に数回程度」が29.9%と最も高く、50～59歳が40.0%で最も高い。Dの「1回も利用したことがない」は21.8%となっており、40～49歳が33.3%で最も高い。

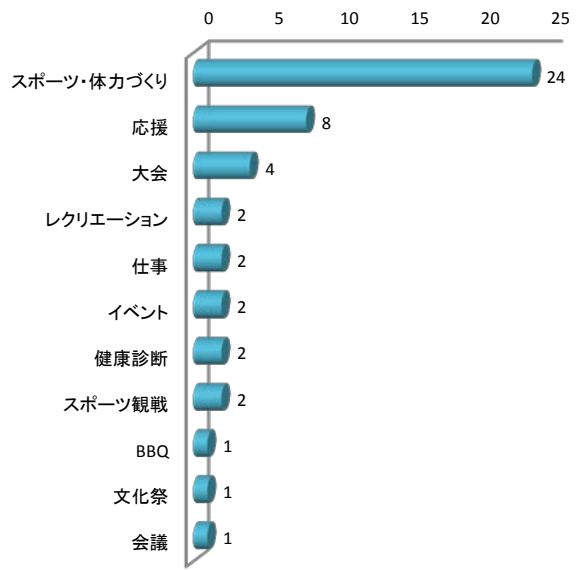
※全体比10pt以上高い場合を ■、低い場合を ■ で表記
 (性別不明・年齢不明以外)
 ※回答者5人以下の場合は参考値※問5と不整合は総数のみ記載

③スポーツ施設 総合体育館、体育センター、B&G海洋センターなど

		n	A	B	C	D	不整合
全体		226	14 6.2%	44 19.5%	47 20.8%	101 44.7%	20 8.8%
性別	男性	92	5.4%	23.9%	21.7%	48.9%	
	女性	114	7.9%	19.3%	23.7%	49.1%	
年代	15～19歳	7	0.0%	57.1%	42.9%	0.0%	
	20～29歳	22	0.0%	13.6%	40.9%	45.5%	
	30～39歳	31	9.7%	32.3%	29.0%	29.0%	
	40～49歳	35	8.6%	17.1%	20.0%	54.3%	
	50～59歳	33	0.0%	18.2%	21.2%	60.6%	
	60～69歳	50	6.0%	18.0%	16.0%	60.0%	
	70歳以上	27	18.5%	22.2%	11.1%	48.1%	
	年齢不明	1	0.0%	0.0%	100.0%	0.0%	

A 月に1回以上
 B 年に数回程度
 C 年に1回以下
 D 1回も利用したことがない
 不明

A・Bに○をした方はその利用目的(簡単に記述してください) 単位:人



湯沢地域

POINT

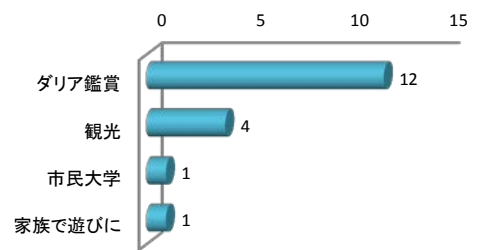
全体では、Dの「1回も利用したことがない」が44.7%と最も高く、年代別に見ると、50～59歳が60.6%、70歳以上が60.0%と高いが、15～19歳は0%となっている。
 15～19歳は、Bの「年に数回程度」やCの「年に1回程度」の割合が高い。

④観光・レクリエーション系施設 観光ダリア園

		n	A	B	C	D	不整合
全体		197	2 1.0%	7 3.6%	47 23.9%	116 58.9%	25 12.7%
性別	男性	76	0.0%	3.9%	22.4%	73.7%	
	女性	96	2.1%	4.2%	31.3%	62.5%	
年代	15～19歳	2	0.0%	0.0%	0.0%	100.0%	
	20～29歳	16	0.0%	0.0%	37.5%	62.5%	
	30～39歳	25	0.0%	0.0%	40.0%	60.0%	
	40～49歳	29	0.0%	6.9%	17.2%	75.9%	
	50～59歳	29	0.0%	0.0%	31.0%	69.0%	
	60～69歳	47	0.0%	6.4%	25.5%	68.1%	
	70歳以上	24	8.3%	8.3%	20.8%	62.5%	
	年齢不明	0	0.0%	0.0%	0.0%	0.0%	

A 月に1回以上
 B 年に数回程度
 C 年に1回以下
 D 1回も利用したことがない
 不明

A・Bに○をした方はその利用目的(簡単に記述してください) 単位:人



POINT

Dの「1回も利用したことがない」が58.9%と最も高い。
 年代別に見ると、40～49歳が75.9%で最も高く、50～59歳が69.0%で高い。

※全体比10pt以上高い場合を■、低い場合を■で表記
 (性別不明・年齢不明以外)
 ※回答者5人以下の場合は参考値※問5と不整合は総数のみ記載

⑤福祉・医療系施設 老人福祉センターなど

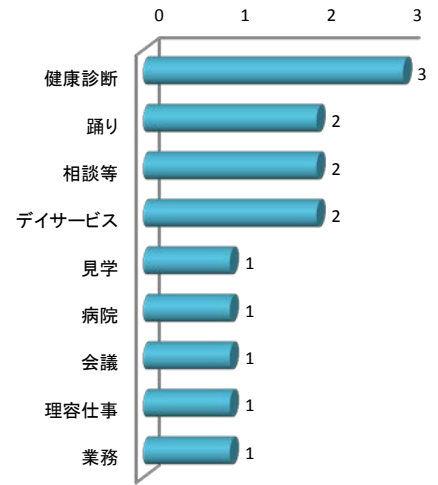
		n	A	B	C	D	不整合
全体		152	8 5.3%	8 5.3%	16 10.5%	114 75.0%	6 3.9%
性別	男性	66	0.0%	7.6%	15.2%	77.3%	
	女性	80	10.0%	3.8%	7.5%	78.8%	
年代	15～19歳	5	0.0%	20.0%	0.0%	80.0%	
	20～29歳	17	5.9%	0.0%	23.5%	70.6%	
	30～39歳	20	5.0%	5.0%	30.0%	60.0%	
	40～49歳	25	0.0%	0.0%	8.0%	92.0%	
	50～59歳	22	4.5%	4.5%	0.0%	90.9%	
	60～69歳	34	2.9%	2.9%	2.9%	91.2%	
	70歳以上	23	17.4%	17.4%	13.0%	52.2%	
	年齢不明	0	0.0%	0.0%	0.0%	0.0%	

A 月に1回以上
 B 年に数回程度
 C 年に1回以下
 D 1回も利用したことがない
 不明

POINT

Dの「1回も利用したことがない」が75.0%と最も高い。
 Aの「月に1回以上」とBの「年に数回程度」は、70歳以上が17.4%で最も高い。

A・Bに○をした方はその利用目的(簡単に記述してください) 単位:人



湯沢地域

⑥子育て支援施設 放課後児童クラブ

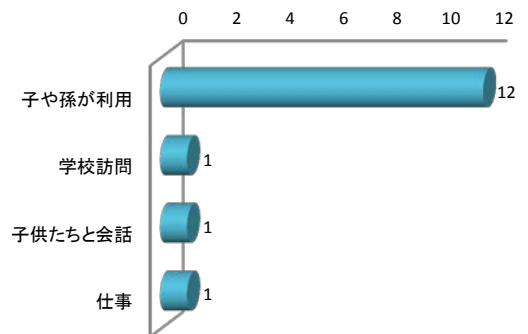
		n	A	B	C	D	不整合
全体		143	15 10.5%	1 0.7%	9 6.3%	115 80.4%	3 2.1%
性別	男性	69	5.8%	1.4%	8.7%	84.1%	
	女性	71	15.5%	0.0%	4.2%	80.3%	
年代	15～19歳	5	0.0%	0.0%	20.0%	80.0%	
	20～29歳	13	7.7%	0.0%	23.1%	69.2%	
	30～39歳	21	42.9%	0.0%	9.5%	47.6%	
	40～49歳	27	3.7%	0.0%	3.7%	92.6%	
	50～59歳	23	0.0%	0.0%	0.0%	100.0%	
	60～69歳	37	8.1%	0.0%	5.4%	86.5%	
	70歳以上	13	7.7%	7.7%	0.0%	84.6%	
	年齢不明	1	0.0%	0.0%	0.0%	100.0%	

A 月に1回以上
 B 年に数回程度
 C 年に1回以下
 D 1回も利用したことがない
 不明

POINT

Dの「1回も利用したことがない」が80.4%と最も高い。
 利用目的が限られているため、子や孫が利用している場合が多い。

A・Bに○をした方はその利用目的(簡単に記述してください) 単位:人



※全体比10pt以上高い場合を■、低い場合を■で表記
 (性別不明・年齢不明以外)
 ※回答者5人以下の場合は参考値※問5と不整合は総数のみ記載

⑦学校教育系施設 小学校、中学校、教育研究所

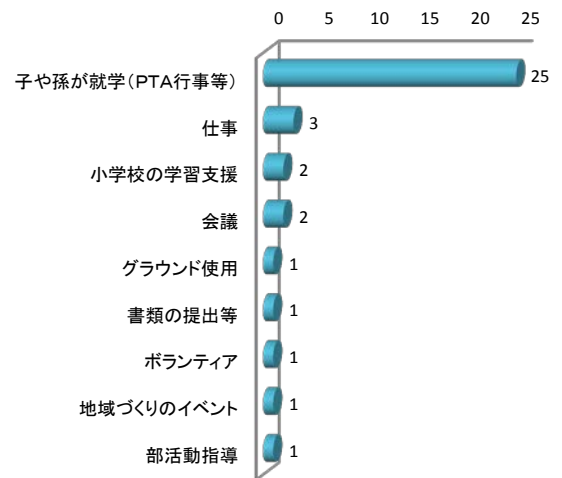
	n	A	B	C	D	不整合
全体	203	33 16.3%	16 7.9%	20 9.9%	113 55.7%	21 10.3%
性別						
男性	88	13.6%	10.2%	13.6%	62.5%	
女性	94	22.3%	7.4%	8.5%	61.7%	
年代						
15～19歳	6	50.0%	16.7%	0.0%	33.3%	
20～29歳	20	10.0%	5.0%	25.0%	60.0%	
30～39歳	28	39.3%	0.0%	17.9%	42.9%	
40～49歳	34	17.6%	11.8%	8.8%	61.8%	
50～59歳	32	9.4%	9.4%	12.5%	68.8%	
60～69歳	43	7.0%	11.6%	4.7%	76.7%	
70歳以上	18	22.2%	11.1%	5.6%	61.1%	
年齢不明	1	100.0%	0.0%	0.0%	0.0%	

A 月に1回以上
 B 年に数回程度
 C 年に1回以下
 D 1回も利用したことがない
 不明

POINT

Dの「1回も利用したことがない」が55.7%と最も高い。
 年代別に見ると、60～69歳が76.7%で最も高く、次いで50～59歳が68.8%で高い。

A・Bに○をした方はその利用目的(簡単に記述してください) 単位:人



湯沢地域

⑧行政系施設 市役所本庁舎

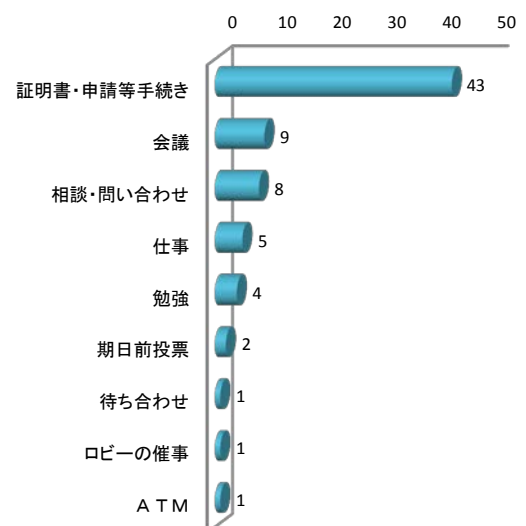
	n	A	B	C	D	不整合
全体	228	27 11.8%	94 41.2%	44 19.3%	32 14.0%	31 13.6%
性別						
男性	90	16.7%	44.4%	22.2%	16.7%	
女性	107	11.2%	50.5%	22.4%	15.9%	
年代						
15～19歳	6	33.3%	33.3%	0.0%	33.3%	
20～29歳	23	8.7%	34.8%	39.1%	17.4%	
30～39歳	30	13.3%	46.7%	30.0%	10.0%	
40～49歳	35	11.4%	57.1%	20.0%	11.4%	
50～59歳	30	20.0%	36.7%	23.3%	20.0%	
60～69歳	48	14.6%	54.2%	14.6%	16.7%	
70歳以上	24	8.3%	54.2%	16.7%	20.8%	
年齢不明	1	0.0%	0.0%	100.0%	0.0%	

A 月に1回以上
 B 年に数回程度
 C 年に1回以下
 D 1回も利用したことがない
 不明

POINT

Bの「年に数回程度」が41.2%と最も高く、年代別に見ると、40～49歳が57.1%で最も高く、次いで60～69歳及び70歳以上が54.2%で高い。

A・Bに○をした方はその利用目的(簡単に記述してください) 単位:人

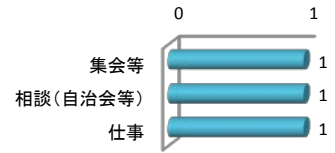


※全体比10pt以上高い場合を■、低い場合を■で表記
 (性別不明・年齢不明以外)
 ※回答者5人以下の場合は参考値※問5と不整合は総数のみ記載

⑨産業系施設 農業振興センター、循環型農業推進センター

		n	A	B	C	D	不整合
全体		77	1 1.3%	5 6.5%	2 2.6%	69 89.6%	0 0.0%
性別	男性	37	2.7%	8.1%	5.4%	83.8%	
	女性	40	0.0%	5.0%	0.0%	95.0%	
年代	15～19歳	0	0.0%	0.0%	0.0%	0.0%	
	20～29歳	5	0.0%	0.0%	0.0%	100.0%	
	30～39歳	9	0.0%	22.2%	0.0%	77.8%	
	40～49歳	17	0.0%	0.0%	0.0%	100.0%	
	50～59歳	9	0.0%	11.1%	0.0%	88.9%	
	60～69歳	29	3.4%	0.0%	3.4%	93.1%	
	70歳以上	8	0.0%	25.0%	12.5%	62.5%	
	年齢不明	0	0.0%	0.0%	0.0%	0.0%	

A・Bに○をした方はその利用目的(簡単に記述してください) 単位:人



湯沢地域

- A 月に1回以上
- B 年に数回程度
- C 年に1回以下
- D 1回も利用したことがない
- 不明

POINT Dの「1回も利用したことがない」が89.6%と最も高い。

※全体比10pt以上高い場合を ■、低い場合を ■ で表記
 (性別不明・年齢不明以外)
 ※回答者5人以下の場合は参考値※問5-1と不整合は総数のみ記載

《5-2》5-1でC(年に1回以下)やD(1回も利用したことがない)に○をされた方にお聞きします。
 どういう理由で利用が少なかったのですか？

①集会施設 湯沢生涯学習センター、湯沢勤労青少年ホームなど

	n	A	B	C	D	E	不整合
全体	140	121 86.4%	3 2.1%	2 1.4%	1 0.7%	5 3.6%	8 5.7%
性別							
男性	60	93.3%	1.7%	0.0%	0.0%	5.0%	
女性	72	90.3%	2.8%	2.8%	1.4%	2.8%	
年代							
15～19歳	6	100.0%	0.0%	0.0%	0.0%	0.0%	
20～29歳	13	76.9%	7.7%	0.0%	0.0%	15.4%	
30～39歳	14	100.0%	0.0%	0.0%	0.0%	0.0%	
40～49歳	25	96.0%	4.0%	0.0%	0.0%	0.0%	
50～59歳	28	96.4%	0.0%	3.6%	0.0%	0.0%	
60～69歳	32	90.6%	0.0%	0.0%	0.0%	9.4%	
70歳以上	14	78.6%	7.1%	7.1%	7.1%	0.0%	
年齢不明	0	0.0%	0.0%	0.0%	0.0%	0.0%	

A 利用する必要がない
 B 類似の民間施設や他市町村の施設を利用している
 C 開館時間が合わない
 D 施設の使用料が高い
 E その他

POINT

Aの「利用する必要がない」が86.4%と最も高く、どの年代でも高い割合となっている。

湯沢地域

②社会教育・文化施設 湯沢文化会館、湯沢図書館、雄勝郡会議事堂記念館

	n	A	B	C	D	E	不整合
全体	116	84 72.4%	10 8.6%	6 5.2%	0 0.0%	7 6.0%	9 7.8%
性別							
男性	51	80.4%	5.9%	5.9%	0.0%	7.8%	
女性	56	76.8%	12.5%	5.4%	0.0%	5.4%	
年代							
15～19歳	3	66.7%	0.0%	0.0%	0.0%	33.3%	
20～29歳	18	66.7%	16.7%	5.6%	0.0%	11.1%	
30～39歳	13	84.6%	15.4%	0.0%	0.0%	0.0%	
40～49歳	19	100.0%	0.0%	0.0%	0.0%	0.0%	
50～59歳	20	65.0%	0.0%	20.0%	0.0%	15.0%	
60～69歳	23	82.6%	8.7%	4.3%	0.0%	4.3%	
70歳以上	11	72.7%	27.3%	0.0%	0.0%	0.0%	
年齢不明	0	0.0%	0.0%	0.0%	0.0%	0.0%	

A 利用する必要がない
 B 類似の民間施設や他市町村の施設を利用している
 C 開館時間が合わない
 D 施設の使用料が高い
 E その他

その他の意見

内容が不足。50～59歳／男性
 駐車場が狭い。50～59歳／女性
 見たいものがなかった。50～59歳／女性
 芸能祭り以外参加しない。60～69歳／男性

POINT

Aの「利用する必要がない」が72.4%と最も高く、どの年代でも高い割合となっている。

③スポーツ施設 総合体育館、体育センター、B&G海洋センターなど

	n	A	B	C	D	E	不整合
全体	148	115 77.7%	8 5.4%	4 2.7%	2 1.4%	10 6.8%	9 6.1%
性別							
男性	61	86.9%	4.9%	1.6%	1.6%	4.9%	
女性	78	79.5%	6.4%	3.8%	1.3%	9.0%	
年代							
15～19歳	2	50.0%	0.0%	0.0%	0.0%	50.0%	
20～29歳	17	70.6%	5.9%	5.9%	5.9%	11.8%	
30～39歳	18	94.4%	0.0%	0.0%	5.6%	0.0%	
40～49歳	26	88.5%	3.8%	3.8%	0.0%	3.8%	
50～59歳	26	76.9%	7.7%	7.7%	0.0%	7.7%	
60～69歳	36	86.1%	8.3%	0.0%	0.0%	5.6%	
70歳以上	13	76.9%	7.7%	0.0%	0.0%	15.4%	
年齢不明	1	100.0%	0.0%	0.0%	0.0%	0.0%	

A 利用する必要がない
 B 類似の民間施設や他市町村の施設を利用している
 C 開館時間が合わない
 D 施設の使用料が高い
 E その他

その他の意見

時間がない。40～49歳／女性
 内容が不足。50～59歳／男性
 介護で時間がとれない。50～59歳／女性
 スポーツの催し物がいつかわからない。
 70歳以上／女性

POINT

Aの「利用する必要がない」が77.7%と最も高く、どの年代でも高い割合となっている。

※全体比10pt以上高い場合を ■、低い場合を ■ で表記
 (性別不明・年齢不明以外)
 ※回答者5人以下の場合は参考値※問5-1と不整合は総数のみ記載

④観光・レクリエーション系施設 観光ダリア園

		n	A	B	C	D	E	不整合
全体		163	111 68.1%	10 6.1%	7 4.3%	2 1.2%	16 9.8%	17 10.4%
性別	男性	69	82.6%	4.3%	2.9%	2.9%	7.2%	
	女性	77	70.1%	9.1%	6.5%	0.0%	14.3%	
年代	15～19歳	1	100%	0.0%	0.0%	0.0%	0.0%	
	20～29歳	16	62.5%	0.0%	12.5%	0.0%	25.0%	
	30～39歳	23	87.0%	8.7%	4.3%	0.0%	0.0%	
	40～49歳	25	88.0%	12.0%	0.0%	0.0%	0.0%	
	50～59歳	26	76.9%	0.0%	3.8%	0.0%	19.2%	
	60～69歳	40	75.0%	5.0%	7.5%	0.0%	12.5%	
	70歳以上	15	53.3%	20.0%	0.0%	13.3%	13.3%	
	年齢不明	0	0.0%	0.0%	0.0%	0.0%	0.0%	

- A 利用する必要がある
- B 類似の民間施設や他市町村の施設を利用している
- C 開館時間が合わない
- D 施設の使用料が高い
- E その他

その他の意見

- 1回で満足した。20～29歳／男性
- 時間がない。50～59歳／女性
- 気が向いたときだけ。60～69歳／女性
- 車がないので自力でいけない。60～69歳／女性
- 遠いから。60～69歳／女性
- 趣味が違う。70歳以上／女性

POINT

Aの「利用する必要がある」が68.1%と最も高く、どの年代でも高い割合となっている。

湯沢地域

⑤福祉・医療系施設 老人福祉センターなど

		n	A	B	C	D	E	不整合
全体		130	121 93.1%	3 2.3%	0 0.0%	1 0.8%	5 3.8%	0 0.0%
性別	男性	65	95.4%	0.0%	0.0%	1.5%	3.1%	
	女性	65	90.8%	4.6%	0.0%	0.0%	4.6%	
年代	15～19歳	3	100.0%	0.0%	0.0%	0.0%	0.0%	
	20～29歳	14	85.7%	0.0%	0.0%	0.0%	14.3%	
	30～39歳	15	93.3%	6.7%	0.0%	0.0%	0.0%	
	40～49歳	22	100.0%	0.0%	0.0%	0.0%	0.0%	
	50～59歳	18	88.9%	11.1%	0.0%	0.0%	0.0%	
	60～69歳	46	97.8%	0.0%	0.0%	0.0%	2.2%	
	70歳以上	12	75.0%	0.0%	0.0%	8.3%	16.7%	
	年齢不明	0	0.0%	0.0%	0.0%	0.0%	0.0%	

- A 利用する必要がある
- B 類似の民間施設や他市町村の施設を利用している
- C 開館時間が合わない
- D 施設の使用料が高い
- E その他

POINT

Aの「利用する必要がある」が93.1%と最も高く、どの年代でも高い割合となっている。

⑥子育て支援施設 放課後児童クラブ

		n	A	B	C	D	E	不整合
全体		124	117 94.4%	1 0.8%	0 0.0%	0 0.0%	6 4.8%	0 0.0%
性別	男性	57	94.7%	1.8%	0.0%	0.0%	3.5%	
	女性	67	94.0%	0.0%	0.0%	0.0%	6.0%	
年代	15～19歳	5	80.0%	0.0%	0.0%	0.0%	20.0%	
	20～29歳	11	90.9%	0.0%	0.0%	0.0%	9.1%	
	30～39歳	12	91.7%	0.0%	0.0%	0.0%	8.3%	
	40～49歳	25	92.0%	4.0%	0.0%	0.0%	4.0%	
	50～59歳	25	96.0%	0.0%	0.0%	0.0%	4.0%	
	60～69歳	35	97.1%	0.0%	0.0%	0.0%	2.9%	
	70歳以上	10	100.0%	0.0%	0.0%	0.0%	0.0%	
	年齢不明	1	100.0%	0.0%	0.0%	0.0%	0.0%	

- A 利用する必要がある
- B 類似の民間施設や他市町村の施設を利用している
- C 開館時間が合わない
- D 施設の使用料が高い
- E その他

POINT

Aの「利用する必要がある」が94.4%と最も高く、どの年代でも高い割合となっている。

※全体比10pt以上高い場合を ■、低い場合を ■ で表記
 (性別不明・年齢不明以外)
 ※回答者5人以下の場合参考値※問5-1と不整合は総数のみ記載

⑦学校教育系施設 小学校、中学校、教育研究所

		n	A	B	C	D	E	不整合
全体		133	118 88.7%	3 2.3%	0 0.0%	0 0.0%	7 5.3%	5 3.8%
性別	男性	62	93.5%	3.2%	0.0%	0.0%	3.2%	
	女性	66	90.9%	1.5%	0.0%	0.0%	7.6%	
年代	15～19歳	2	100.0%	0.0%	0.0%	0.0%	0.0%	
	20～29歳	16	87.5%	6.3%	0.0%	0.0%	6.3%	
	30～39歳	18	100.0%	0.0%	0.0%	0.0%	0.0%	
	40～49歳	22	95.5%	0.0%	0.0%	0.0%	4.5%	
	50～59歳	25	92.0%	0.0%	0.0%	0.0%	8.0%	
	60～69歳	33	90.9%	6.1%	0.0%	0.0%	3.0%	
	70歳以上	12	83.3%	0.0%	0.0%	0.0%	16.7%	
	年齢不明	0	0.0%	0.0%	0.0%	0.0%	0.0%	

- A 利用する必要がない
- B 類似の民間施設や他市町村の施設を利用している
- C 開館時間が合わない
- D 施設の使用料が高い
- E その他

POINT Aの「利用する必要がない」が88.7%と最も高く、どの年代でも高い割合となっている。

⑧行政系施設 市役所本庁舎

		n	A	B	C	D	E	不整合
全体		76	61 80.3%	4 5.3%	1 1.3%	0 0.0%	4 5.3%	6 7.9%
性別	男性	29	82.8%	6.9%	3.4%	0.0%	6.9%	
	女性	41	90.2%	4.9%	0.0%	0.0%	4.9%	
年代	15～19歳	2	100.0%	0.0%	0.0%	0.0%	0.0%	
	20～29歳	12	83.3%	8.3%	0.0%	0.0%	8.3%	
	30～39歳	12	91.7%	8.3%	0.0%	0.0%	0.0%	
	40～49歳	11	81.8%	0.0%	9.1%	0.0%	9.1%	
	50～59歳	12	91.7%	0.0%	0.0%	0.0%	8.3%	
	60～69歳	14	78.6%	14.3%	0.0%	0.0%	7.1%	
	70歳以上	6	100.0%	0.0%	0.0%	0.0%	0.0%	
	年齢不明	1	100.0%	0.0%	0.0%	0.0%	0.0%	

- A 利用する必要がない
- B 類似の民間施設や他市町村の施設を利用している
- C 開館時間が合わない
- D 施設の使用料が高い
- E その他

POINT Aの「利用する必要がない」が80.3%と最も高く、どの年代でも高い割合となっている。

⑨産業系施設 農業振興センター、循環型農業推進センター

		n	A	B	C	D	E	不整合
全体		71	69 97.2%	1 1.4%	0 0.0%	0 0.0%	1 1.4%	0 0.0%
性別	男性	30	100.0%	0.0%	0.0%	0.0%	0.0%	
	女性	41	95.1%	2.4%	0.0%	0.0%	2.4%	
年代	15～19歳	0	0.0%	0.0%	0.0%	0.0%	0.0%	
	20～29歳	6	100.0%	0.0%	0.0%	0.0%	0.0%	
	30～39歳	9	100.0%	0.0%	0.0%	0.0%	0.0%	
	40～49歳	16	100.0%	0.0%	0.0%	0.0%	0.0%	
	50～59歳	9	100.0%	0.0%	0.0%	0.0%	0.0%	
	60～69歳	24	91.7%	4.2%	0.0%	0.0%	4.2%	
	70歳以上	7	100.0%	0.0%	0.0%	0.0%	0.0%	
	年齢不明	0	0.0%	0.0%	0.0%	0.0%	0.0%	

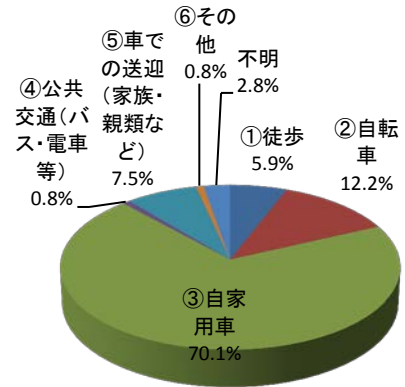
- A 利用する必要がない
- B 類似の民間施設や他市町村の施設を利用している
- C 開館時間が合わない
- D 施設の使用料が高い
- E その他

POINT Aの「利用する必要がない」が97.2%と最も高く、どの年代でも高い割合となっている。

※全体比10pt以上高い場合を■、低い場合を■で表記
 (性別不明・年齢不明以外)
 ※回答者5人以下の場合は参考値

《問6》よく利用する公共施設への主な交通手段は何ですか。

		n	①	②	③	④	⑤	⑥	不明
全体		254	15 5.9%	31 12.2%	178 70.1%	2 0.8%	19 7.5%	2 0.8%	7 2.8%
性別	男性	112	8.0%	8.9%	77.7%	0.0%	2.7%	1.8%	0.9%
	女性	142	4.2%	14.8%	64.1%	1.4%	11.3%	0.0%	4.2%
年代	15～19歳	8	25.0%	50.0%	12.5%	0.0%	12.5%	0.0%	0.0%
	20～29歳	27	3.7%	3.7%	77.8%	0.0%	11.1%	0.0%	3.7%
	30～39歳	37	2.7%	5.4%	83.8%	0.0%	5.4%	2.7%	0.0%
	40～49歳	38	7.9%	2.6%	89.5%	0.0%	0.0%	0.0%	0.0%
	50～59歳	39	5.1%	10.3%	79.5%	2.6%	2.6%	0.0%	0.0%
	60～69歳	61	1.6%	14.8%	67.2%	1.6%	8.2%	1.6%	4.9%
	70歳以上	42	9.5%	23.8%	45.2%	0.0%	16.7%	0.0%	4.8%
	年齢不明	2	50.0%	0.0%	0.0%	0.0%	0.0%	0.0%	50.0%



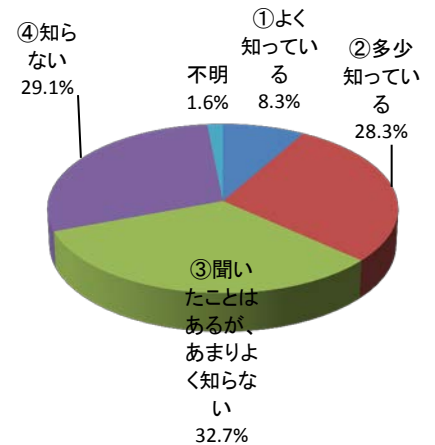
その他の意見
 バイク。60～69歳/男性

POINT

③の「自家用車」が70.1%と最も高い。
 年代別に見ると、40～49歳が89.5%で最も高く、次いで30～39歳が83.8%で高い。15～19歳が12.5%で最も低く、次いで70歳以上が45.2%で低い。

《問7》市が公共施設の再編に取り組んでいることをあなたはご存知ですか。

		n	①	②	③	④	不明
全体		254	21 8.3%	72 28.3%	83 32.7%	74 29.1%	4 1.6%
性別	男性	112	12.5%	25.9%	31.3%	29.5%	0.9%
	女性	142	4.9%	30.3%	33.8%	28.9%	2.1%
年代	15～19歳	8	0.0%	37.5%	50.0%	12.5%	0.0%
	20～29歳	27	11.1%	14.8%	18.5%	55.6%	0.0%
	30～39歳	37	2.7%	16.2%	37.8%	43.2%	0.0%
	40～49歳	38	2.6%	23.7%	39.5%	31.6%	2.6%
	50～59歳	39	7.7%	41.0%	23.1%	28.2%	0.0%
	60～69歳	61	9.8%	31.1%	36.1%	21.3%	1.6%
	70歳以上	42	16.7%	33.3%	33.3%	14.3%	2.4%
	年齢不明	2	0.0%	50.0%	0.0%	0.0%	50.0%



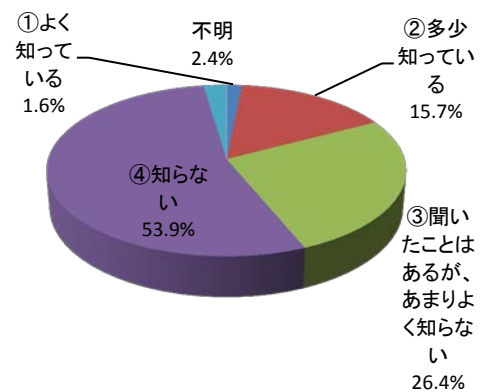
POINT

③の「聞いたことはあるが、あまりよく知らない」が32.7%と最も高い。①と②の知っている人の割合は、36.6%となっている。

《問8》湯沢地域の主な公共施設の管理運営費等を見て、こうした実態についてご存知ですか。

※主な施設の管理運営費等はアンケート票参照

		n	①	②	③	④	不明
全体		254	4 1.6%	40 15.7%	67 26.4%	137 53.9%	6 2.4%
性別	男性	112	0.0%	23.2%	24.1%	50.0%	2.7%
	女性	142	2.8%	9.9%	28.2%	57.0%	2.1%
年代	15～19歳	8	0.0%	12.5%	25.0%	62.5%	0.0%
	20～29歳	27	0.0%	11.1%	11.1%	74.1%	3.7%
	30～39歳	37	0.0%	8.1%	21.6%	67.6%	2.7%
	40～49歳	38	0.0%	15.8%	15.8%	68.4%	0.0%
	50～59歳	39	0.0%	10.3%	38.5%	51.3%	0.0%
	60～69歳	61	0.0%	18.0%	37.7%	42.6%	1.6%
	70歳以上	42	9.5%	28.6%	23.8%	33.3%	4.8%
	年齢不明	2	0.0%	0.0%	0.0%	50.0%	50.0%



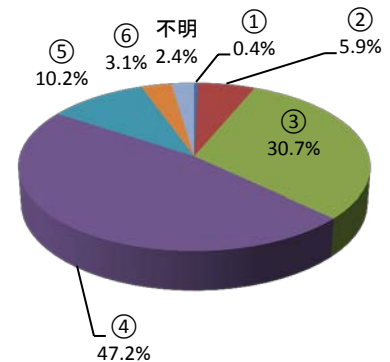
POINT

④の「知らない」が53.9%と最も高い。③と④の知らない人の割合は、80.3%となっている。

《問9》今後、少子高齢化が進展し、人口と税収の減少が見込まれる中、すべての公共施設をこれまで同様に維持していくことは、非常に厳しい状況です。主な公共施設の管理運営費等を見たらうえて、今後どのようにしていくことが望ましいと考えますか。

- ① 公共施設の量はまだ不足しているので、借金をしてでも施設を増やすべき
- ② 今ある公共施設はすべて必要なので、他の行政サービスを廃止・縮小してでも、現状の施設を維持すべき
- ③ 公共施設の必要性を見直し、人口や税収など身の丈にあった公共施設の質・量にするべき
- ④ 必要性の低い公共施設については、積極的に複合化(異なる機能をもつ施設を一つの建物にまとめること)や集約化(同じ機能をもつ施設を一つに統合すること)などを進めるべき
- ⑤ 近隣市町村や国・県、民間企業と連携を進めながら、公共施設の量を減らしていくべき
- ⑥ その他

		n	①	②	③	④	⑤	⑥	不明
全体		254	0.4%	6.3%	30.7%	47.2%	10.2%	3.1%	2.0%
性別	男性	112	0.9%	4.5%	25.0%	50.0%	11.6%	5.4%	2.7%
	女性	142	0.0%	7.7%	35.2%	45.1%	8.5%	1.4%	2.1%
年代	15～19歳	8	0.0%	12.5%	25.0%	62.5%	0.0%	0.0%	0.0%
	20～29歳	27	0.0%	18.5%	29.6%	37.0%	11.1%	0.0%	3.7%
	30～39歳	37	2.7%	2.7%	40.5%	43.2%	8.1%	2.7%	0.0%
	40～49歳	38	0.0%	0.0%	21.1%	55.3%	15.8%	7.9%	0.0%
	50～59歳	39	0.0%	5.1%	30.8%	53.8%	7.7%	2.6%	0.0%
	60～69歳	61	0.0%	3.3%	32.8%	50.8%	9.8%	0.0%	3.3%
	70歳以上	42	0.0%	11.9%	28.6%	38.1%	9.5%	7.1%	4.8%
	年齢不明	2	0.0%	0.0%	50.0%	0.0%	0.0%	0.0%	50.0%



※全体比10pt以上高い場合を ■、低い場合を ■ で表記(性別不明・年齢不明以外) ※回答者5人以下の場合は参考値

その他の意見

湯の町ゆざわ。温泉施設が減少して観光地がなく、現状を維持することばかりで、新しくこの町を見直すことから目をそむけすぎでは？ただただ残念です。30～39歳／男性

人口分布帯をいくつか集約し、その分布帯において施設の設定を見直す。市主導で分譲地を整備、新たなまちづくりを行うべき。抜本的な改革を行ったほうがいい。40～49歳／男性

古い施設は使用頻度も考え、複合化や集約化もよいと思う。農業推進センターなどは商売化も考えられる。40～49歳／女性

基本的には③と⑤であるが、湯沢市の将来を計画し、その中で公共施設の目的・役割・利用者負担割合等を持続できるように調整していただきたい。50～59歳／男性

基本的には③ですが、資料館などの施設は必要ではないか。70歳以上／女性

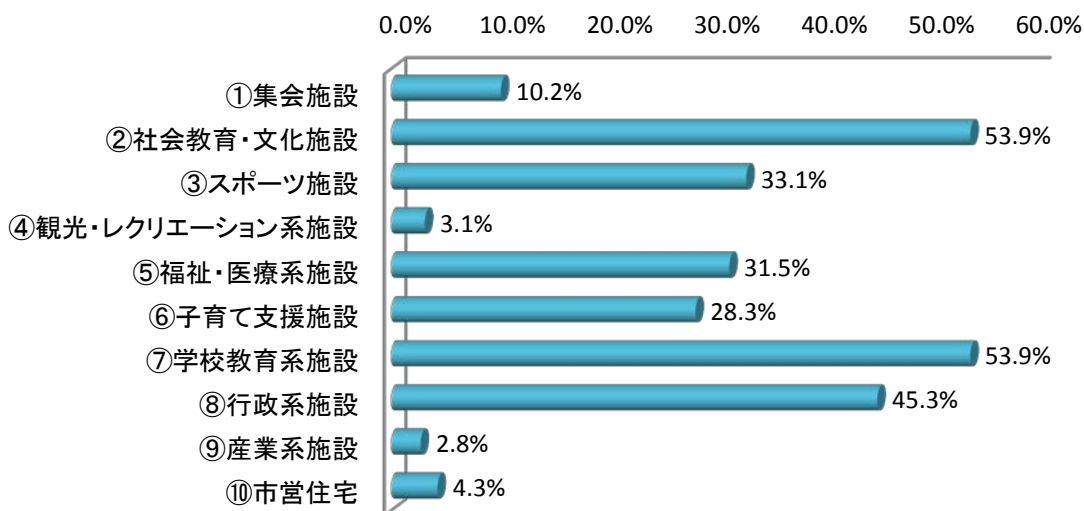
税収の増額を図る。産業振興策等で。70歳以上／男性

POINT

- ④の「必要性の低い公共施設については、積極的に複合化や集約化などを進めるべき」が47.2%と最も高く、次いで③の「公共施設の必要性を見直し、人口や税収など身の丈にあった公共施設の質・量にするべき」が30.7%と高い。
- ③の見直しや④の複合化・集約化の意見が77.9%となっている。

《問10》湯沢地域で将来にわたり、優先的に残すべきと考える公共施設は何ですか。(3つまで)
また、その施設を選んだ理由を教えてください。

湯沢地域



	n	MA	①	②	③	④	⑤	⑥	⑦	⑧	⑨	⑩
全体	254	677	26 10.2%	137 53.9%	84 33.1%	8 3.1%	80 31.5%	72 28.3%	137 53.9%	115 45.3%	7 2.8%	11 4.3%
性別												
男性	112	296	16.1%	50.0%	38.4%	2.7%	25.0%	25.0%	55.4%	43.8%	3.6%	4.5%
女性	142	381	5.6%	57.0%	28.9%	3.5%	36.6%	31.0%	52.8%	46.5%	2.1%	4.2%
年代												
15～19歳	8	22	25.0%	50.0%	37.5%	0.0%	37.5%	0.0%	62.5%	62.5%	0.0%	0.0%
20～29歳	27	72	7.4%	48.1%	33.3%	3.7%	44.4%	25.9%	55.6%	44.4%	3.7%	0.0%
30～39歳	37	106	5.4%	48.6%	45.9%	2.7%	32.4%	56.8%	67.6%	21.6%	0.0%	5.4%
40～49歳	38	100	2.6%	57.9%	26.3%	0.0%	23.7%	36.8%	52.6%	44.7%	5.3%	13.2%
50～59歳	39	105	7.7%	56.4%	33.3%	5.1%	25.6%	20.5%	61.5%	53.8%	0.0%	5.1%
60～69歳	61	161	13.1%	57.4%	27.9%	1.6%	24.6%	26.2%	50.8%	55.7%	4.9%	1.6%
70歳以上	42	108	19.0%	52.4%	35.7%	7.1%	45.2%	14.3%	38.1%	40.5%	2.4%	2.4%
不明	2	3	0.0%	50.0%	0.0%	0.0%	0.0%	0.0%	50.0%	50.0%	0.0%	0.0%

※全体比10pt以上高い場合を ■、低い場合を ■ で表記(性別不明・年齢不明以外) ※回答者5人以下の場合は参考値

POINT

②の「社会教育・文化施設」と⑦の「学校教育系施設」がともに53.9%と最も高い。
②はどの年代でも比較的高い割合となっている。

理由

施設の種類	理由
①集会施設	
15～19歳	
イベントなどで必要だから。(男性)	市の集会施設がほしいと思うから。(男性)
20～29歳	
利用料金が安く助かっている。(女性)	
30～39歳	
地域のコミュニティ形成の場として必要。(男性)	
40～49歳	
町の機能を果たせなくなる。(男性)	
50～59歳	
障害者のためになくってはならないもの。(女性)	地域づくり活動の拠点であるから。(男性)
60～69歳	
催し物(女性)	少人数でも集まれる場所。自転車でいける。(女性)
今後高齢化が進んでいない場合には今以上に必要になると思う。(男性)	市民が集まって活動し、いきいき生活するために必要な原点。(男性)
集会施設を主にした統合での施設。(男性)	市の行事の中心的な場所なので。(女性)
市民サービスを向上させる。(複合施設の中に)。(男性)	市民生活の充実のためにも、学習施設や発表の場において。(男性)
70歳以上	
中高年の方たちの生涯学習への励み、健康対策。(女性)	知的発表の場所。(男性)

②社会教育・文化施設	
15～19歳	
文化会館は学校行事で使い、図書館も勉強する人とかで利用するから。(女性)	利用者が多い、活躍できる場だから。(女性)
高校生や中学生など若い世代が使えるから。(男性)	湯沢に来る人を増やす。(男性)
20～29歳	
徒歩でいけるし自分のライフスタイルに必要な。(女性)	図書館など歴史を知る環境を提供してほしい。(男性)
催し物などをやるために必要だから。(女性)	湯沢市の文化を守ってほしい。(女性)
過去の資料等を誰でも見ることができる便利な状態は維持してほしいから。(男性)	小中高の勉強する図書館や文化会館がなくなったら地域発展にならないから。(女性)
文化的な施設はまちづくりに必ず生きてくる。(男性)	イベントなどを行うことで他の地域からも人が集まることになる。(女性)
教養・健康を育む重要な施設。(女性)	図書館は老若男女すべての人々が利用できるから。(女性)
文化会館でのイベントが湯沢市への集客につながっていると思うことが多いから。(女性)	
30～39歳	
使用・利用料等による維持管理が困難であるため市で行わなければいけないと考えるから。(女性)	地域活性化のため。(女性)
文化は必要残すべき。(男性)	いろいろなミュージシャンがきているから。(女性)
子どもが教育やスポーツで学び大会やイベントをひらく場所がなければ、外に出て行かれるだけ。老人福祉は大切ですが、それを支える子ども・若者に目をむけないと誰もいなくなります。(男性)	文化会館はコンクール、コンサートで使える。ホールが広いところは他にない。(女性)
文化的施設を残すのは有意義だと思うので。(男性)	老人・子ども 両方に必要だと思う。(女性)
人が集まる場所がないと不便。(女性)	コンクール等必要と思われる。(男性)
文化会館はイベント等をするためには必要。図書館も本を借りたいです。(女性)	いろんなものに触れあえるから。(女性)
図書館が好き。(女性)	文化会館、図書館は年齢に関係なく利用でき、必要と思う。(男性)
必ず必要。(女性)	
40～49歳	
同じ規模もしくはそれ以上の建物は簡単に建てられないから。(男性)	文化的に必要。(男性)
教育・文化に関するものは重要であると思います。(男性)	子育て・教育は国として地方として一番大事だから。(女性)
文化施設(歴史的な意味のある建物)再建、再建が不可能だから遺すべき。(女性)	文化的な活動は必要。コンサートなどは近くでやってもらいたい。(男性)
少子化を防ぐため。(男性)	音楽・芸術・本などの人の心を豊かにするから。(女性)
多様なイベントを開催できるから。(女性)	文化施設は必要。(女性)
子供たちが勉強できる場所なので。(女性)	図書館等の文化施設は必要。(男性)
文化会館等はイベントをやり、人を呼べるから。(女性)	人口増加などが期待できるから。(女性)
子供から大人まで利用すべき。集会施設その他の施設と複合化もできる。(女性)	ただでさえ文化的なものが少ない田舎の事、最低限残すべき。(女性)
音楽のまちゆざわ。(男性)	文化会館は文化施設として有効活用すべき。(女性)
文化施設においては地域の文化振興における盛況のためには絶対必要と思われる。(男性)	文化会館はいろいろな催し物があるので他県、他市町村からも利用できるため。(女性)
50～59歳	
必要と思うから。(女性)	活気づけに必要。(男性)
文化施設は大切だと思う。(女性)	自由に行き来でき子供、大人、楽しく学べるところにしたい。(女性)
展示会等に必要。(男性)	文化会館のような大きなホールを有することが他にないから。(女性)
いろいろな文化・芸術など見れる必要であると思う。(女性)	残すべき施設だと思う。(男性)
多方面にて市民にとって活用できる。(女性)	文化的活動が必要。(男性)
特に文化会館は残していただければと思う。コンサートなど見れないのは寂しい。(女性)	特に図書館は残すべき。本を購入できない人もいると思うので。(図鑑等、大きな本)。(女性)
市民の文化の交流等には必要である。(女性)	教育の重要性。(男性)
市にとって大変必要な施設だと思うから。(女性)	文化会館、図書館は利用しているので残すべき施設。(女性)
60～69歳	
高齢化に伴い利用する確率が高いのでは。(男性)	いつも利用しているから。(女性)
文化施設の充実を人を集める。(男性)	気軽によれる。(女性)
シニアにもがんばってほしい。(女性)	文化・歴史は大切にしたい。(女性)
必要なものだから。(女性)	娯楽施設が少ないため。60代/男性
誰でも利用できる場所だから。(女性)	文化会館などは使用率が高そうだから。(女性)
文化会館・図書館は絶対に必要。郡会議事堂はシンボリックなものとして。(男性)	芸能、娯楽、文学の好きな人、学生たちの発表会などには必要だと思います。(女性)
湯沢市の中心的文化施設としてぜひ残すべきである。(男性)	文化的行事。(男性)
コンサート・催し物。人が元気になる場所。(女性)	子どものために。(男性)
学校の行事、その他いろいろな催しのためにも必要だと思う。(女性)	湯沢市の顔として文化行事や学習発表の場として必要である。(男性)
大人数収容できる施設は必要。(女性)	健康診断。(女性)
文化祭などの催し物。(女性)	他の目的にも使用できるようにすればいいと思う。集会にも。(女性)
文化度のバロメータと考えます。(男性)	文化や知識の交流、見識を広めるため。(女性)
1の機能を含んだ文化公共施設とすればよい。(女性)	体育・文化の触れる機会は箱モノがないとはじまらない。(男性)
70歳以上	
行事などの発展性。(男性)	文化施設は催し物等で必要。(女性)
集客力。(女性)	心にも栄養を。(女性)
子供たちのために。(女性)	大勢集まる場が必要。(男性)
文化的として必要。(女性)	社会人として不可欠な要素を維持する場所。(男性)
規模が小さくても皆が利用できる集会施設は必要。(女性)	芸術に関する文化意識。(女性)
文化会館は県内でも最も優れている施設ですので残してほしいと思います。(女性)	
年齢不明	
地域の文化を若者に伝えるため施設は必要だと思うから。(女性)	

③スポーツ施設

15～19歳

湯沢に来る人を増やす。(男性) 健康維持、増進のため。(男性)
高校生や中学生など若い世代が使えるから。(男性)

20～29歳

体を動かせる場所を提供してほしいため。(男性) 将来を担う若者が利用する施設であるため。(男性)
スポーツはどの世代もすることだからなくてはならないと思う。(女性) スポーツが盛んだから。もっと強くなってほしい。(女性)
健康寿命日本一を目指すため市民の健康増進を図るため。(女性) 大会等を湯沢でやるために。(女性)
運動不足の解消を行うことができる施設が必要だと考えるから。(男性) 教養・健康を育む重要な施設。(女性)

30～39歳

子どもが教育やスポーツで学び大会やイベントをひらく場所がなければ外に出て行かれるだけ。老人福祉は大切ですが、それを支える子ども・若者に目をむけないと誰もいなくなります。(男性) 使用・利用料等による維持管理が困難であるため市で行わなければいけないと考えるから。(女性)
子どもから老人まで健康に楽しく体を動かせる環境が必要。(男性) スポーツ大会などできる他の大きな施設がないので残すべき。(女性)
交流の場となっている。(女性) 大きな体育館は1つはほしい。大会などのために。(女性)
スポーツ関係施設はないと困る。(男性) 体育館は必要と思われる。(男性)
運動不足が少なくなり健康を保てるから。(女性) スポーツ振興などに役立つから。(男性)
スポーツ・健康づくりが必要と思う。(女性) 冬季は特に体を動かす場所がないため。(女性)
子供たちの運動能力が低下。(男性)

40～49歳

同じ規模もしくはそれ以上の建物は簡単に建てられないから。(男性) 各種行事や運動部の大会開催のためには必要だと思います。(男性)
スポーツ施設がなければ衰退する。(男性) 教育と文化は双璧をなす人間の情緒づくり。(男性)
大人数が集まれるから。(女性) スポーツ施設の充実、スポーツ人口及び教育において必要である。(男性)
市民の健康のためにも、地域の交流するためにもスポーツ施設はあったほうが良いと思う。(女性) 運動機会の提供による健康づくりをすすめることは大切と思われる。(男性)

50～59歳

活気づけに必要。(男性) 建物の立地条件、自然災害等にも必要ある。(女性)
各種大会に使用すべきなので必要。(女性) 複合し集約して残す。(男性)
教育の重要性。(男性) 市にとって大変必要な施設だと思うから。(女性)
スポーツ大会ができるところがなくなるので。(弓道練習場は市内で唯一)。これからますます高齢になる方、自分の子に運動はやはり必要、小中学生にはスポーツ必要。(女性)
特に冬季に運動不足になるので。(女性) 物理的の大きさが必要で分かることなどできない。(男性)
子供たちの部活、一般の人の体力向上等に必要である。(女性)

60～69歳

いつも利用しているから。(女性) 健康づくりに必須、施設だけでなく活用推進の施策も必要。(男性)
人口減少をストップするため。(女性) 体育的行事。(男性)
若い人たちの活動のためにもスポーツセンターは絶対残しておくべきである。(女性) 他人との触れ合いの場になると思う。年齢を問わず人の集まれる場を考えてほしい。(女性)
ウォーキングできる。(女性) 将来の子供たちのため。(女性)
誰でも利用できる場所だから。(女性) 子供も大人も体を動かす場所は必要。(女性)
運動する人たちにとって1つは必ず欲しい。(女性) 学生のクラブ活動向上のため。(男性)
体育・文化の触れる機会は箱モノがないとはじまらない。(男性) 体育館は絶対必要。(男性)

70歳以上

スポーツ全般の振興。(男性) 体を動かすところ。(女性)
新たな事になれば困難すぎるでは。(女性) コンサート。(女性)
子供たちのために。(女性) 市民の健康増進。(男性)

④観光・レクリエーション系施設

若い人や観光客が足を運べる施設。50～59歳/女性

⑤福祉・医療系施設(1)

15～19歳

老人が多いため。(男性) 今後高齢化の数はさらに増すから。(男性)
一人暮らしの老人が増えているから。(女性)

20～29歳

高齢化社会といわれる現在には行政サポートが必須。(女性) 高齢化社会に対応する必要がある。(男性)
高齢者が多い地域なので必ず必要。(女性) 直感で選んだ。どれもなくなれば困るものです。(男性)
高齢化に対応していく際に必要と思われるため。(女性) 高齢の方などは施設が近くにあってほしいと思うから。(男性)
増加するのでであろう高齢者の面倒を見てくれる施設が必要だから。(男性) 高齢化が進むことが予想されるから。(男性)
家でお世話になることがあるから。(女性)

30～39歳

高齢者が多いため。(女性) 高齢者が増えるためたくさんあったほうが良い。(女性)
老人がどんどん増えるから。(女性) 入りたくてもすぐに入れないため。(女性)
年齢層の高い人たちの多い市だから。(女性) 高齢化が今後も進行し、地域に住む高齢者世帯が増えるため。(女性)
高齢化が進む中、福祉施設はもっと必要だと思う。(女性)

40～49歳

年寄りが多いから。(男性) 高齢化社会が増すため。(女性)
これから高齢者が増えるため。(女性) 今後高齢化がすすむため。(女性)
高齢化が進む中でより充実させるべき。(女性) これから必要。(女性)
高齢化社会に対応するため。(男性) 高齢化社会に対応するため。(男性)
老人が増えるため。(女性) 少子化による老人率が増えるから。(男性)

50～59歳

残すべき施設だと思う。(男性) 高齢化人口が多くなるから。(女性)
高齢化社会なので。(女性) 老人のための公約ほう助やサービスによる生活の安定。(女性)
高齢社会になっているからです。(男性) 高齢者がどんどん増えていくので。(女性)
高齢化なので、残さざるを得ないと思う。もっと若い人が増えればいいのに。(女性)

⑤福祉・医療系施設(2)

60～69歳

自分もゆくゆくはお世話になると思うので。(女性)	教育と福祉が今後重要なものになるから。(女性)
高齢者が安心して生活していけるように。(男性)	高齢化社会にあるので福祉は必要。(女性)
高齢化社会でこれをなくしたら介護問題が再度見直しされる。(女性)	高齢化が進む中仕事の提供。(女性)
高齢化社会になっているので老人福祉センターは充実しているほうがいい。(男性)	介護者の介護負担の軽減、介護離職をなくす。(女性)
少子高齢化が進むため。(男性)	

70歳以上

老人の人たちのセンター。(女性)	高齢化が進むため。(女性)
高齢者が年々多くなり、ますます不安です。(女性)	高齢化対策として。(女性)
老人たちのために。(女性)	

⑥子育て支援施設

20～29歳

少子化が進んでいるが子供は大切にしたいから。(男性)	子育て支援の充実(働きながら子育てしている人が多い)。(女性)
福祉・医療は優先せずとも残ると思う。子育てしにくい環境では若者は減ってしまう。支援として施設はあったほうがいい。(女性)	共働きが増えている環境でこれらの施設がないと親は働けない。(女性)
親の仕事上預けないといけないから。子供たちの遊び場になる。(女性)	このような場があることで親は仕事ができる。(女性)

30～39歳

子どもが行くところがないと仕事ができない。子供もつくれる。そして人口は減るだけ。(男性)	共働きが多い中、今の時代親にとっても子どもにとってもこのような施設は必要。(女性)
共働きの方が多いので必要。(女性)	子どもが安心して暮らせる環境。(男性)
核家族化がすすみ、共働きになる家庭が増えるため。(女性)	共働きの家庭、核家族世帯が多いので、その支援のため。(女性)
安心して子供を預けることが大事。(女性)	子どもを育てていくうえで必要だと思う。(女性)
これから共働きがおそらく当たり前になっていくと思ったので。(女性)	子供たちを預ける場所がないと仕事ができない。(女性)
湯沢で子供を産み育てたいと思わない。(男性)	子供たちが住みやすい環境をつくるのが大事。(女性)
預ける環境がない→所得減少→公共施設を利用しようと思わなくなる。(男性)	共働き世帯が増える中、子供を育てていくためには必要。(男性)

40～49歳

子どもたちには未来がある。(男性)	共働きが多く必要性が高い。(女性)
これから必要。(男性)	子供を育てやすい環境にするため。(男性)
少子化を防ぐため。(男性)	若い人達が子育てしながら働ける環境が必要。(女性)
これからは若い人の時代になるから、老人よりも大切になるから。(男性)	学童でやっている場所ももう少し増やしてほしい。各学校内など。(女性)
子供を預かってくれる場所は必要。(女性)	労働力を増やすことと子供の安全のため。(男性)
共働きが多いので子供たちのために必要。(女性)	子供の放課後の安全確保の点で重要。(男性)
人口減少対策。(男性)	

50～59歳

子育てしながら仕事をする家庭には必須だと思う。(女性)	保護者の方たちが安心して勤めことができるように。(女性)
これからの市民にとって子育て支援を充実させて若い世代には必要、また老人にとっても子育てを充実させて親世代を支援し湯沢へ定着してほしい。(女性)	子供が減っても支援は必要。(女性)
共働き世帯の増加。(男性)	子育てへの支援。(男性)
子育て支援など。(女性)	全て子どもたちのために。(女性)

60～69歳

なくなると困ります。(女性)	人口減少をストップするため。(女性)
子どもたちを守ってくれる場所がたくさんあるといいです。(女性)	子どものために。(男性)
子育て支援は少子化が進んでいるため力をいれたほうがいい。(男性)	両親の共働き世代が多いなか、これをなくしたら児童はどうすべきか。(女性)
次世代の子供も守りたい。若い夫婦応援。(女性)	離職をなくし安心して子育てできる。(女性)
税金支払い。(女性)	夫婦共働きの家庭が多いと思うので、そんな時安心して預けられる施設は必要だと思う。(女性)
共稼ぎしないと生活していけない世の中で放課後支援は必要。(男性)	少子化だからこそ力をいれて他の市や県から湯沢で子育て。(女性)

70歳以上

共働きの人たちの子供が利用するところ。(女性)	若い夫婦の支援。(男性)
今の現代少子高齢化で人口減少で、若い女性に結婚出産をすすめてほしい。(男性)	放課後子供の行き場が必要。(女性)
社会人として不可欠な要素を維持する場所。(男性)	

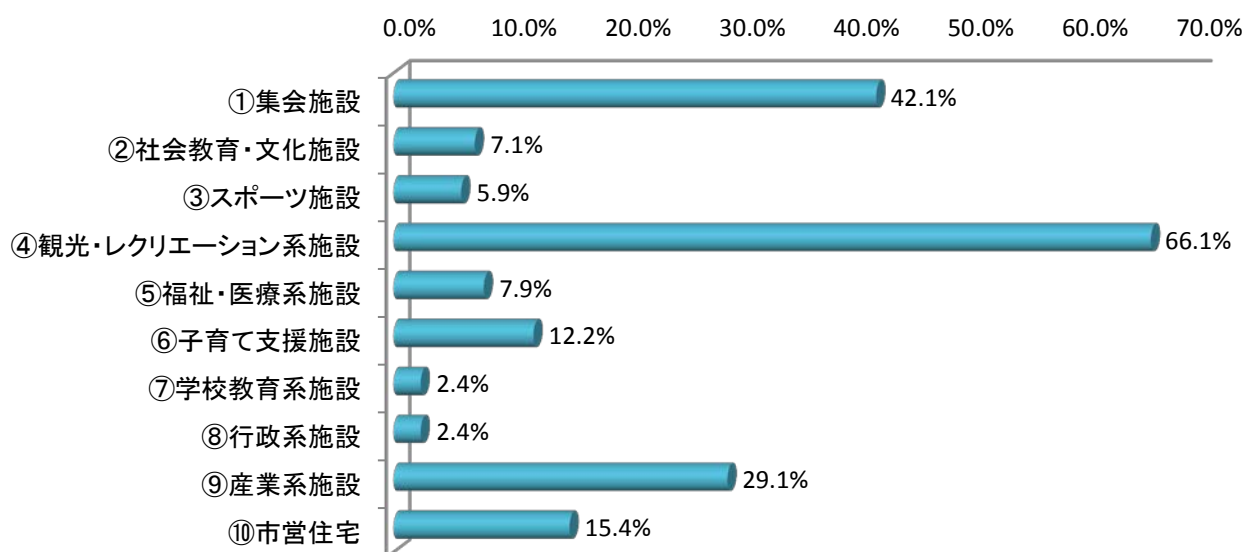
⑦学校教育系施設	
15～19歳	
大切な物だから。(男性)	教育の場は必要だと思うから。(男性)
小中学校が学ぶ場として必要だから。(女性)	教育は基本だから。(女性)
小学校、中学校でこれ以上減ったら、子供たちが通えなくなるから。(女性)	
20～29歳	
子どもたちには優先してほしいです。(女性)	子供が教育を受ける場として学校は必要だから。(女性)
直感で選んだ。どれもなくなれば困るものです。(男性)	湯沢市の子供たちの教育のため。(女性)
教育を重視してほしいため。(男性)	子供の人口は減っていると思うが、学校があることで地域に活気がでると思う。(女性)
少子化が進んでいるが子供は大切にしたいから。(男性)	将来を担う若者が利用する施設であるため。(男性)
義務教育だから。(女性)	学ぶために必要。(女性)
学校教育施設は重要だが複合化をすべき学校は多いと思う。(男性)	子供たちのためにも教育機関は必要であるから。(男性)
勉強する学校がなくなったら意味がない。(女性)	国民の義務だから。(女性)
30～39歳	
学校は必要である。(女性)	学校は統合して残すもの。(男性)
子供が第一だと思う。(男性)	勉強を学べる場所だから。(女性)
必ず必要。(女性)	子どもの教育は必要。(女性)
学校施設は学ぶ場なので残すべき。(女性)	教育場所を増やしていくことで県外で出ていく人を減らせると思うから。(女性)
子供たちが住みやすい環境をつくるのが大事。(女性)	なくなることが考えられない。(男性)
使用・利用料等による維持管理が困難であるため市で行わなければいけないと考えるから。(女性)	子どもの教育は大事。(女性)
学校がないところには子供は増えない。(女性)	小学校・中学校がなくなれば子供たちはどこへ？(女性)
優先順位を考えた場合、他の施設がなくなっても支障はないが、学校がなくなるのは考えられないため。(女性)	少子化でも子供が0になるわけではないから。(男性)
教育は大切だと思う。(女性)	小学校など教育する場で絶対に必要。(男性)
湯沢で子供を産み育てたいと思わない。(男性)	湯沢で子供を産み育てたいと思わない。(男性)
学校は必要。(女性)	
40～49歳	
子どもたちには未来がある。(男性)	教育・文化に関するものは重要であると思います。(男性)
校舎を多目的に有効利用する方向で残していくには賛成。(男性)	教育は未来の根幹。どうするかを決める人間を育てなければならない。(男性)
6と7は一緒にいい。(女性)	学校がなくなると地域のネットワークが失われる。(男性)
学校は基本。(男性)	学校がなくなるとさらに高齢化が加速するから。(男性)
少子化が進んでいるとはいえ子供たちの教育は公共で最優先すべき。(女性)	当たり前の事。(男性)
子供は宝。(女性)	少子化を防ぐため。(男性)
学校のない地域では若い世代が子育てをして住もうと思わないから。(男性)	これからは若い人の時代になるから、老人よりも大切になるから。(男性)
少子ではあるが教育施設は確保してほしい。(女性)	学校は必要であり残すべきである。(女性)
学校が減っており必ず必要。(女性)	
50～59歳	
子どもたちの成長に欠かすことができない。(女性)	地区の思いが込められている。(男性)
教育施設は絶対に必要だと思う。(女性)	残すべき施設だと思う。(男性)
教育研究所は必要ないと考えられるが、学び舎は必要。(女性)	少子化でも充実した施設が必要。(男性)
あるべき施設。(女性)	統合ばかりではその地域の良さがわからないと思う。(女性)
これ以上の統合は子供たちに通学等の面で負担になるのでは。(女性)	教育の場なので。(女性)
統合等を進める。(男性)	教育機関は当然必要。(男性)
新しいので改修しなくてよいし、空いているところを他の施設利用にしてもよい。(女性)	子供が減っても支援は必要。(女性)
全て子どもたちのために。(女性)	義務教育を行う施設であるから。(男性)
地域の拠点として必要。学校に他の施設機能を複合できないか。(男性)	
60～69歳	
必要だが縮小再編すべき。(男性)	教育と福祉が今後重要なものになるから。(女性)
市民サービスを向上させる。(複合施設の中に)。(男性)	教育は重要であります。(男性)
教育の場は確保したい。(女性)	学校教育施設は絶対必要だと思う。(男性)
教育の場は不可欠。(男性)	統合して残す。(女性)
教育施設として必ず残すべき(ただ地域間の統廃合は必要と考える)。(男性)	子供には優れた環境で学習させる必要がある。(男性)
小中学校は絶対必要。(男性)	子どものために。(男性)
教育環境の要。(男性)	教育現場は必要。ただし子供が少なくなっているため、小中一貫を推進すべき。(女性)
教育はすべての基礎にある。(男性)	必要なものだから。(女性)
教育は根幹だから。(女性)	将来の子供たちのため。(女性)
教育のためには絶対に必要。統合も考えるべき。(女性)	普通に必要なところですよ。(女性)
湯沢市の将来を担う子供たちの教育施設で最優先施設である。(男性)	統合しても残すべき。(男性)
統合しても残すべき。(男性)	
70歳以上	
学校は子供の将来のために必要。(女性)	少子化で子供たちを守るためにも必要。(女性)
子供が少なくなっているが統合しても学校は必要だと思う。(女性)	社会人として不可欠な要素を維持する場所。(男性)
教育の場として。(男性)	
年齢不明	
社会で貢献する人を育てるために教育は必要だと思うから。(女性)	

⑧行政系施設	
15～19歳	
今後も必要になると思うから。(男性)	学習の場、市民公共の場。(女性)
湯沢の中心として必要だから。(女性)	市民のすべての窓口だから。(女性)
勉強するとき利用する際に飲食OKなと、建物が新しいから近くの人とかが避難する場所になるから。(女性)	
20～29歳	
車をもたないの徒歩や自転車で行けるところにあってほしい。(女性)	直感で選んだ。どれもなくなれば困るものです。(男性)
行政を行うため。(女性)	行政手続き等、市民だけではなく企業にとっても必要。(男性)
行政を行ううえで最も重要といえる。(男性)	市のために行政系施設は必要。(男性)
市民として必要な書類をだす場所だから。(女性)	市民生活に直結しているから。(女性)
困ったときに役に立つ場所である。(女性)	市の中核、なくてはならない。(女性)
30～39歳	
行政の中心である。(男性)	必ず必要。(女性)
行政を行う場は必要。(男性)	あちこちに分散すると不便なので。(男性)
住民票の発行など手続きに便利なので。(男性)	市役所は行政の中心なので必ず必要です。(女性)
現状の行政サービスを維持するため。(男性)	湯沢市民の窓口、学生の憩いの場である市役所本庁舎は必要な施設。(女性)
40～49歳	
生活に不可欠なため。(女性)	複合化、集約化どちらにも対応できる庁舎であるから。(男性)
立派な市役所が建ったので活用すべき。(女性)	市の中枢だから。(女性)
必要。(女性)	利用するために新築したのだから。(女性)
残さないでどうする。(女性)	市に最低でも1つは役所はなくてはならないと思います。(男性)
当たり前の事。(男性)	改築し、様々な利用も可能であるため。(女性)
各種手続きをするうえで必要である。(女性)	なくなることが考えられない。縮小は大いに考えられる。(男性)
必要不可欠である。(男性)	働くところがなくなる。(男性)
子供が少ない今こそ今できることは子供を大事に育てること。(女性)	
50～59歳	
行政サービスのため必要。(男性)	必要と思うから。(女性)
必要不可欠。(男性)	使用することがあるから。(女性)
あるべき施設。(女性)	役場を縮小するとしたら拠点が必要。(女性)
必要不可欠。(男性)	絶対にあるべきだと思います。(女性)
市の中心的施設。(女性)	全て子どもたちのために。(女性)
市行政には必ず必要である。(女性)	市民生活、防災の拠点として必要と考えるから。(男性)
役所はやはり残してほしい。(女性)	行政中心である。(男性)
集会施設の機能をもっと増やして青少年ホームなどを統合していく。(男性)	
60～69歳	
残さない理由が見当たらない。(男性)	色々な書類を取り寄せたり、相談したりするので。(女性)
人口減少をストップするため。(女性)	行政の要・本庁は残す。1の集会所として利用するのもよい。(女性)
市役所は絶対必要。(男性)	本庁舎で十分。各支所等は順次廃止する。(男性)
湯沢で生活しているの一番大切。(女性)	必要性がある。(男性)
必要なものだから。(女性)	行事が停滞するから。(女性)
行政の要。(男性)	市役所は国民の個人情報等を扱っているので必ず必要。(女性)
市にとって市役所本庁舎はなければならない。(女性)	市の中心。(男性)
市の中心。(女性)	湯沢市の中枢施設である。(男性)
湯沢市の窓口。(女性)	市役所本庁舎は中心になると思う。(女性)
行政運営の場として必要だから。(女性)	市民のためにも残すべき。(男性)
70歳以上	
市の行政中心。(男性)	市役所は市民のために必要。(女性)
行政がないとダメ。(女性)	理由抜きになくすことなど考えられません。(女性)
市として必要。(男性)	市役所本庁舎はあるのが当たりまえ。(女性)
行政は必要。(女性)	
年齢不明	
市民の要望で直接聞くことができるから。(女性)	
⑨産業系施設	
農業は湯沢市の産業の中でも重要だと思うから。20～29歳/女性	必要性がある。60～69歳/男性
産業の振興は重要。農業にはなくてはならないのでよい方向にもっていけるような事業を推進してほしい。40～49歳/男性	市民の大半は農業が主であり、もっと力をいれるべきだ。60～69歳/男性
地場産業の活性化は必要。40～49歳/男性	産業・農業には必要。60～69歳/女性
⑩市営住宅	
家を建てられない人もいるから。30～39歳/女性	核家族化していて持ち家が必要なくなると思う。40～49歳/女性
そもそも人口を低所得者でも安心して住める場が必要。30～39歳/男性	仕事が思うようになく収入が少ない人にとってはなくてはならないから。50～59歳/女性
社会弱者、無年金者等へのセーフティとして(少しでも家賃を安く)。40～49歳/男性	必要と思うから。50～59歳/女性
秋田県内は仕事が少なく、この先も収入が減少するのは確実だから。湯沢市内も職場が少なく他の市へ仕事に行っている人が多いこともある。40～49歳/男性	所得の低い人が年齢にかかわらず増加すると思う。60～69歳/男性
経済的問題でどうしても必要な人たちがいるので残すべきだと思います。40～49歳/男性	縮小しても残すべき。70歳以上/女性
必要とする人がいると思うから。40～49歳/女性	

《問11》どうしても現状の公共施設を維持できない場合、施設を減らすことの検討も想定されます。どうしても施設を減らさなければならなくなった場合、湯沢地域で将来的に廃止してもやむを得ないと考える施設は何ですか。(3つまで)また、その施設を選んだ理由を教えてください。

①集会施設	湯沢生涯学習センター、湯沢勤労青少年ホームなど
②社会教育・文化施設	湯沢文化会館、湯沢図書館、雄勝郡会議事堂記念館
③スポーツ施設	総合体育館、体育センター、B&G海洋センターなど
④観光・レクリエーション系施設	観光ダリア園
⑤福祉・医療系施設	老人福祉センターなど
⑥子育て支援施設	放課後児童クラブ
⑦学校教育系施設	小学校、中学校、教育研究所
⑧行政系施設	市役所本庁舎
⑨産業系施設	農業振興センター、循環型農業推進センター
⑩市営住宅	

湯沢地域



	n	MA	①	②	③	④	⑤	⑥	⑦	⑧	⑨	⑩
全体	254	484	107	18	15	168	20	31	6	6	74	39
性別												
男性	112	227	40.2%	4.5%	5.4%	74.1%	6.3%	17.0%	2.7%	3.6%	30.4%	18.8%
女性	142	257	43.7%	9.2%	6.3%	59.9%	9.2%	8.5%	2.1%	1.4%	28.2%	12.7%
年代												
15～19歳	8	11	25.0%	0.0%	0.0%	62.5%	0.0%	37.5%	0.0%	0.0%	0.0%	12.5%
20～29歳	27	45	40.7%	14.8%	11.1%	51.9%	0.0%	11.1%	3.7%	3.7%	22.2%	7.4%
30～39歳	37	62	48.6%	5.4%	2.7%	54.1%	13.5%	2.7%	2.7%	0.0%	27.0%	10.8%
40～49歳	38	72	44.7%	7.9%	2.6%	68.4%	5.3%	10.5%	5.3%	5.3%	21.1%	18.4%
50～59歳	39	88	46.2%	2.6%	5.1%	79.5%	12.8%	20.5%	0.0%	5.1%	38.5%	15.4%
60～69歳	61	121	39.3%	8.2%	8.2%	75.4%	8.2%	11.5%	1.6%	0.0%	31.1%	14.8%
70歳以上	42	82	40.5%	7.1%	7.1%	59.5%	7.1%	9.5%	2.4%	2.4%	35.7%	23.8%
不明	2	3	0.0%	0.0%	0.0%	50.0%	0.0%	50.0%	0.0%	0.0%	50.0%	0.0%

※全体比10pt以上高い場合を ■、低い場合を ■ で表記(性別不明・年齢不明以外) ※回答者5人以下の場合は参考値

POINT

④の「観光・レクリエーション系施設」が66.1%と最も高い。次いで①の「集会施設」が42.1%となっている。

理由

①集会施設	
15～19歳	
他の施設よりも優先度が低い。(男性)	文化会館や交流センターがあるからあまり必要ないと思う。(女性)
20～29歳	
市役所で代用できる。(女性)	市役所の中にその機能を果たすスペースをつくればいい。(女性)
施設として残さなくても他の施設と複合できると思う。(女性)	集約化を検討すべきと考える。(女性)
名前から目的が伝わらないため直感で選んだ。1・2か所に統合すべき。(男性)	複合化すればいい。市庁舎など代用施設がある。(男性)
他の施設と複合化できる可能性があるから。(男性)	学校の中にいれればいい。将来的に社会にでて人と関わるから。(女性)
学校の中にいれればいい。将来的に社会にでて人と関わるから。(女性)	使う機会がない。(女性)
30～39歳	
老朽化がひどく立て直す必要もない。(男性)	役割がわからない。市庁舎など代用施設がある。(男性)
学校の会議室などで対応できるのではないかと思います。(女性)	市役所本庁舎とあわせるから。(女性)
市役所などに統合すれば問題ない。(女性)	似たような施設があるため。(女性)
市役所や別のところと一緒にしても良いと思う。(女性)	その場所でなくても集会はできそう。(女性)
複数あり減らしても支障がないため。(女性)	行く機会がなく必要ないと感じる。市庁舎など代用施設がある。(男性)
どのようなことをしているのかわからない。(男性)	複合化に。(女性)
40～49歳	
集会施設においては公民館などの他目的施設での代替で可能と思われる。(男性)	集会施設として老朽化が進んで、利用に支障がきたすから。市庁舎など代用施設がある。(男性)
他の施設と統合することで多目的に利用できるのでは。(女性)	廃止まではいなくても縮小したらいいと思う。(女性)
他で代用できないか？(女性)	維持費が無駄である。市庁舎など代用施設がある。(男性)
利用度の必要。(男性)	他の文化施設にまとめることができると思うため。市庁舎など代用施設がある。(男性)
誰が利用しているの？(男性)	老朽化している、代替可能な施設があるため。市庁舎など代用施設がある。(男性)
他の施設で足りる。(男性)	他と複合できる。古い建物。(女性)
他の施設で可能。(女性)	目的に合った施設に集約すべき。市庁舎など代用施設がある。(男性)
50～59歳	
必要とっていないから。(女性)	他施設を利用(統合)。(女性)
老朽化しすぎているのと、湯沢市役所内等への開放で何とかなると思います。(女性)	勤労者青少年ホームは古く、生涯センターと一緒にすべき建物。(女性)
他の施設で兼用できると思われる。(女性)	老人が増えていくが似た施設はまだあるので。(女性)
集会施設は町内の集会所があるので。(女性)	集約を検討すべき。市庁舎など代用施設がある。(男性)
施設自体の利用方がわかりづらい。体育館やコミュニティセンターで利用することができる。(女性)	必要でないので市役所の中の1つにいれてよいと思う。(女性)
他の施設でも同じように利用できるのではないか？(女性)	施設が老朽化していて高齢者が使いにくい。(女性)
市役所や学校を使えばいい。(男性)	他のところのできるから。(女性)
市役所等で集会等ができるし、他の施設で代用できる建物。(女性)	他施設との複合が可能ではないか。市庁舎など代用施設がある。(男性)
60～69歳	
他の施設と複合できそう。(女性)	機能が似ている施設は近隣に複数不要。(女性)
他の施設に代用できる。(女性)	他の施設に集約が可能だと思う。市庁舎など代用施設がある。(男性)
利用できる施設に統合すべき。(女性)	他の施設と合併すれば組みやすい。(女性)
他の施設と合併すれば組みやすい。(女性)	集約できると思うから。(女性)
他の施設を利用すべき。(女性)	年間通して利用がいくらあるのか？疑問。(女性)
他の施設で併用できないでしょうか。(女性)	比較的利用人数が少なそうである。(女性)
他の文化施設や市役所本庁舎などと統合できるから。(女性)	市役所の会議室など利用する。市庁舎など代用施設がある。(男性)
今は集会など市役所も利用できる。(女性)	
70歳以上	
複合化と集約化。(男性)	他施設利用可能なのでは。(女性)
あまり活用されていない。(男性)	学校の空き教室。地区センター。(女性)
老朽化。どこか空いている施設で行えばいい。(女性)	市役所会議室を利用。(女性)
市庁舎など代用施設がある。(男性)	町内の人はよいが、遠方は無理と思う。(女性)
②社会教育・文化施設	
文化会館や図書館など最低限のみ残すべき。20～29歳／女性	よくわからないため。40～49歳／女性
毎月使う施設でないため。他の地域でも活用すべき。20～29歳／男性	雄勝郡会議事堂記念館。40～49歳／女性
利用者に不便(文化会館を除く)老朽化が進んでいる。20～29歳／女性	文化会館の中に図書をいれてほしい。50～59歳／女性
図書等はネットでも買える。本当に借りたい人がいるのならば移動図書もできると思う。なので、施設は不必要。20～29歳／女性	年間通して利用がいくらあるのか？疑問。60～69歳／女性
複合化に。30～39歳／女性	記念館は必要なし。文化会館は無駄が多い。新たにつくる場合は規模を小さくする。図書館も縮小し市役所の中とかにもってくる。70歳以上／女性
③スポーツ施設	
名前から目的が伝わらないため直感で選んだ。1・2か所に統合すべき。20～29歳／男性	老朽化が進んでいること。60～69歳／男性
観光施設に比べ人を呼びづらいだろうし、スポーツ利用者は施設が遠くても利用できそうだから。20～29歳／男性	一カ所にまとめる。60～69歳／女性
最低限の施設を残すべき。B&G海洋センターとは何をするとところですか？20～29歳／女性	他の施設と合併すれば組みやすい。60～69歳／女性
現状の利用状況がよくわからない。40～49歳／女性	B&G夏だけプール。60～69歳／女性
老朽化が進んでいるし今やっている総合体育館の工事無駄だと思う。40～49歳／男性	あれば利用しますがどうしてもということはない。70歳以上／女性
利用人数及び年齢が限定されている。50～59歳／男性	

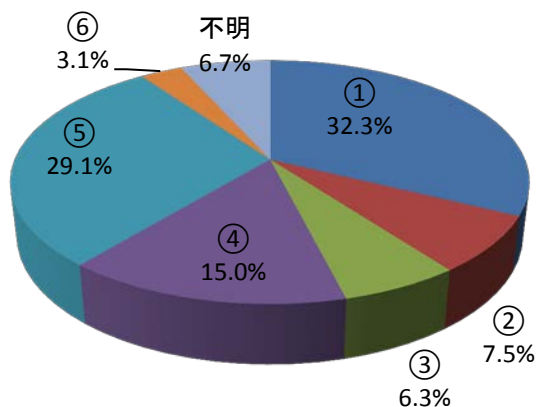
④観光・レクリエーション系施設	
15～19歳	
一番利用者が少ないと思ったから。(女性)	生活に支障がないから。(女性)
なくても大きな問題にならない。(男性)	観光客が減少していて維持費もかかるから。(男性)
あまり有名でないと思うから。(男性)	
20～29歳	
観光は重要ですが、利益も運営次第で上げることが可能だから。(女性)	花の維持費用を他の施設運用にまわしたほうがいいと思うから。(男性)
観光はプラスアルファで考えるべきこと。(男性)	消去法。(女性)
観光地として機能しているのか不明。(女性)	必要性を感じない。(男性)
あまり大きな観光施設とは思えない。(男性)	なくてはならないというわけではない場所だと思う。(女性)
民間との協力を得られそうだから。(女性)	娯楽のため、優先順位が低いから。(女性)
収支バランスと来客状況から検討要と考える。(女性)	見に行く人がいない。(女性)
名前から目的が伝わらないため直感で選んだ。1・2か所に統合すべき。(男性)	
30～39歳	
現状では、生産性がないと思われる。(男性)	必要性が不明。大きな出費までして増やす意味がない。(女性)
行かない。(男性)	行ってみようと思ったことがないからです。(女性)
民間委託でも可能だと考えたから。(女性)	利用していないため。(女性)
きれいだけれど、湯沢の観光イコールダリア園と思わないから。(女性)	ダリア園の場地的に行きづらい。(女性)
行く機会がないため。(女性)	ダリア園はきれいなところだが民間でもやれると思う。(女性)
行った事も今後行こうとも思わない。(女性)	どのようなことをしているのかわからない。(男性)
一度もいったことがないから。(女性)	費用対効果が疑問。(男性)
今、ダリア観光する人はいると思いますか？来ても次につながるような施設は？(男性)	
40～49歳	
湯沢にはほかに観光名所があるので。(男性)	現状の利用状況がよくわからない。(女性)
利用者の多少。(男性)	時期が限られているから。(女性)
観光につながるか疑問。(男性)	維持するにはお金がかかるから。(女性)
有名どころの施設に絞る。(男性)	有名どころの施設に絞る。(男性)
他と比べて嗜好的だから。(女性)	年間を通しての使用頻度は多くないと思うので。(男性)
誰が利用しているの？(男性)	ダリア園でどれほどの人が呼べているか？(女性)
中途半端。(男性)	維持費が現状でも無駄。(男性)
公共ではなく、個人または法人でも良いと思う。(女性)	ダリア園はあまり人気がない。(女性)
規模が小さい。世界ダリア園とかいうレベルではない。(女性)	通年で観光ができるものへの転換を行ったほうがよい。(男性)
第三セクターや他の業者に委託してもよい。(女性)	利用者も少なく、必要性に乏しい。(男性)
費用対効果。(男性)	入場料が高く行くことがない。自宅で育てているところもよくある。(女性)
町中にダリアのプランターを置くとか、花壇を増やして市の花をアピールすればよい。(男性)	
50～59歳	
必要と思っていないから。(女性)	必要性の問題。(男性)
他事業者に委託できるのではないのでしょうか。(男性)	必要なし。(男性)
生活の上でいらぬ。(男性)	この中からの優先順位。(男性)
独立採算がとれないようなら不必要の証拠。サービスする必要なし。(男性)	ダリアだけでは集客は見込めない。その他の花施設の見直しが必要。(女性)
現状をみるとあまり必要ないと思う。(男性)	世界のダリア園ではあるが経費を考えると。(女性)
民間に(集客がみこめなければ)。(女性)	あればいいと思うがなくても別のところでできると思う。(女性)
なくても困らない。(女性)	民間に移行してはどうか。(女性)
利用者が少ないのではないのでしょうか。(女性)	必要を感じない。(男性)
観光などしなくてもいいと思うから。(女性)	市民生活に影響がないから。(男性)
たくさん集客を見込めない場合はやむを得ないと思う。(女性)	費用をかえるほど来客はあるのか。(男性)
ほんの一部の人しか訪れていない。(男性)	観光地としてあまり知られていないから。(女性)
一年中の管理整備等を考えてもダリアの開花時だけで、冬の間は全く必要ないものと、立地があまり便利でない場所にある。他の施設との関連性がなく独立過ぎている。(女性)	
60～69歳	
行った事がない。(女性)	集客力があるように見えない。(女性)
見に行く人がどれくらいいるか。(男性)	花はきれいだけれど他の施設に予算をつけたほうがよい。(男性)
このアンケート調査にある費用対効果の最も優先される案件だと思う。(男性)	毎年どの程度の人が観光にきているかわかりませんが、結構維持費もかかっていると思うので。(女性)
観光になっていないのでは。(男性)	場地的に利用機会が少ない。(男性)
1回も入場したことがないし将来もないと思う。(男性)	利用しない。(男性)
湯沢市ではなくとも見に行けるから。(女性)	自然豊かな地域には不要な施設。他の観光に予算をまわす。(男性)
交通に不便。(女性)	季節のものなので時間短い。(女性)
民間に(集客がみこめなければ)。(女性)	集約できると思うから。(女性)
市がやるべきものでない。(女性)	収益を得ることができないなら、やめるのもやむを得ない。(女性)
あまり利用しないから。(男性)	年間通して利用がいくらあるのか？疑問。(女性)
民間企業に移行可能と考える。(男性)	期間限定であるため必要ない。(男性)
ダリア園に行くことがない。(女性)	世界ダリア園としてオープンしたはずだが、いまいち、ぱっとしない。(男性)
花の時期は短い。その時だけなので。(女性)	行政がやる必要なし。(男性)
あまり参加して足を運ぶ人が少ない。(女性)	あればいいと思いますがなくても困らないので。(女性)
湯沢市の場合どれにおいても横のつながりがなくその場だけでわざわざそこにだけ行こうとは思わない。もう少し休めるところほっとする空間がほしい。(女性)	入場者より手入れなどの維持費などの人件費が大変だと思う。(女性)
70歳以上	
他地域にもある。(男性)	あまり私には必要と思えない。(男性)
料金も高く距離的にも遠いため。(女性)	民間に委託。(女性)
観光・レクエーションはお金をかける必要なし。(女性)	民間にでも譲渡すればいいかと。(女性)
市民としては遠いため訪れない。(女性)	あまり活用されていない。(男性)
人それぞれで色々なところがあるから。(女性)	人それぞれで色々なところがあるから。(女性)
民間に譲る。(女性)	公費を使ってまでやる必要はない。(女性)
公費を使ってまでやる必要はない。(女性)	民間委託可能。(収支が悪い)。(男性)
年齢不明	
観光客を増やさない維持が難しいから。(女性)	

⑤福祉・医療系施設	
民間サービスやサロン活動などで代替できるものはあると思われるため。30～39歳／男性	集会施設で対応可能。50～59歳／男性
複合化に。30～39歳／女性	他の施設で代用できる。50～59歳／女性
集まる人が限られる。30～39歳／男性	集約できると思うから。60～69歳／女性
民営化。30～39歳／女性	他の施設を利用すべき。60～69歳／女性
民間でできることは行政でなくてもよい。30～39歳／男性	他のところにいっしょにして使わせてもらえるなら。60～69歳／女性
法人などの施設が充実しているので公共施設の廃止も可能ではないか。40～49歳／女性	①の集会施設と併設可能と考える。60～69歳／男性
民間で。40～49歳／女性	場所もわからない。70歳以上／女性
本庁や他と統合。50～59歳／女性	入所するにもよく調べてほしい。入りにくい。よく調査してほしい。
何をしているのかわからない。50～59歳／男性	70歳以上／女性
⑥子育て支援施設	
15～19歳	
子供の数は減少傾向にあるから。(男性)	市役所の中につくればよいと思う。(男性)
あればよいがなくてもなんとかなる。(男性)	
20～29歳	
学校教育施設と統合させることを考えた。(女性)	学校内に設ければよい。(男性)
他の施設と複合化できる可能性があるから。(男性)	
30～39歳	
民間にやってもらう。(女性)	
40～49歳	
7といっしょで、よい。(女性)	民間利用できる。(男性)
子どものころに行ったことがない。子供同士で遊んでいければいい。ある理由がわからない。(男性)	学校もしくは統合廃して空いた施設を利用することができるので。(男性)
50～59歳	
他施設を利用(統合)。(女性)	少子化による空き教室などに機能移転できるから。(男性)
廃止ではなく、学校の空き教室などを利用する形をとるなどすればよいのでは。(女性)	どこにあるのかわからない。利用する子供の人数が分からない。(女性)
学校を利用する。(女性)	この中からの優先順位。(男性)
60～69歳	
あれば安心ですけれどもやむをえません。(女性)	他のところにいっしょにして使わせてもらえるなら。(女性)
空き教室などは利用できないのか。(女性)	子育て支援施設は必要だが、放課後児童クラブは保育園等との協力で考える。(男性)
70歳以上	
あまり活用されていない。(男性)	少子化が進んでいるから。(女性)
⑦学校教育系施設	
維持費が高く教育研究所がどこにあるかわからない。20～29歳／女性	他のところにいっしょにして使わせてもらえるなら。60～69歳／女性
子どもが減れば統合しきれないです。そのかわり勉強やスポーツの選択肢を増やすべきです。30～39歳／男性	必要な時は他の施設を利用。70歳以上／女性
児童生徒が減少し、小規模校を解消し教育環境の改善が必要。40～49歳／男性	
⑧行政系施設	
ほしい理由がわからないから。20～29歳／女性	圧縮しても仕事はできると思います。50～59歳／男性
市役所は人が多すぎる気がする。多少縮小してもいいと思う。40～49歳／女性	
⑨産業系施設	
20～29歳	
他の施設と複合できるのであれば一緒に良いと思う。(女性)	他の施設と複合化できる可能性があるから。(男性)
よくわからない。(女性)	施設を知らないから。(女性)
30～39歳	
よくわからないから。(女性)	利用しておらず必要性がわからないため。(女性)
農業する人は必要かもしれないが、それ以外の人に必要ない。(男性)	若者の農業離れ。(女性)
役割がわからない。(男性)	必要性が不明。大きな出費までして増やす意味がない。(女性)
良く知らないからです。(女性)	施設設置の目的と現在の利用状況がマッチしていない。(男性)
40～49歳	
特別なくてもよい。(男性)	農業保護が手厚すぎると思うから。(男性)
あまり自分には関係ないから。(女性)	農業保護が手厚すぎると思うから。(男性)
農業をやっている人はどこにあるのかわからないし、頻繁に使われているのかわからない。(女性)	正直どのよう活用されているかわからない施設なので、市民全体にはあまり必要性がないと思うから。(女性)
民間でもできる。(女性)	
50～59歳	
民間やJAが代わりになるのではと思います。(男性)	民間にまかせるべき。(男性)
みな大切なものでどうとも言えない。(女性)	何をしているのかわからない。(男性)
他施設を利用(統合)。(女性)	他の市との一本化を図るべき。(男性)
別の施設でできるから。(女性)	農協と共同して推進するべきではないか。(男性)
詳しい内容がわからない。(女性)	
60～69歳	
民間で運営したほうがいい。(男性)	農業は生産性を考え己で頭を使うべき。(男性)
どうしても必要ならサンロードの空き店舗を利用した方がよい。(女性)	湯沢市全体としての広域化・複合化が可能と考える。(男性)
中身はわかりませんが、他の施設を利用すればいいと思う。中身はわかりませんが、他の施設を利用すればいいと思う。(女性)	市庁舎併用で業務が可能のように思えるから。中身はわかりませんが、他の施設を利用すればいいと思う。(男性)
農業が衰退していて後継者が少ないから。(男性)	一番身近にない施設。どういった内容の業務をしているかわからない。(女性)
市庁舎併用で業務が可能のように思えるから。(男性)	さしたる効果がないので(県の施設があるので)。(女性)
70歳以上	
農業者の人は自分で何もしないで国まかせでしたが自分で頭をつけて考えて物をつくれ。米ばかりでなく(そば)どこの県でもほしがる。(男性)	よくわからない。(男性)
個人的には日常興味が無い。(女性)	あまり私には必要と思えない。(男性)
農業関係は法人化として(個人から企業へ)考えたら。(女性)	有効活用大の施設に変革が必要。(男性)
私にとって必要ない。(女性)	私にとって必要ない。(女性)
年齢不明	
農業をする人が高齢化しているから。(女性)	

⑩市営住宅	
15～19歳	
人口が減少しているから。(男性)	
20～29歳	
利用者が少ないように感じるため。(女性)	住む人が減っていきそうであるから。(男性)
30～39歳	
民間業者にやってもらう。(女性)	他に優先すべき施設があるため。(女性)
どうしても必要なものでない。(男性)	民間貸借の活用、利用者への支援、税収をあげる。(女性)
40～49歳	
利用するには限りがあり、利用する人は援助を受けている気がするから。(女性)	維持費をかけるなら、家賃を支給するのと同じ。古いアパートを市で借りて提供するとか。(男性)
必要があるか？(男性)	民間の住宅で十分。市営である必要があるのか？(男性)
50～59歳	
市営住宅を維持するくらいなら分譲地を整備して土地代をもうけたほうがいい。(男性)	全員が利用できない。(女性)
この中からの優先順位。(男性)	接することがないのでよくわからない。(男性)
民間業者が代わりにになります。(男性)	それ以上住宅を増やすことはないと思うから。(女性)
60～69歳	
アパートを利用すればいいのでは。(女性)	空き家を利用できるように。(女性)
民間で十分。(男性)	JA等の農業団体との連携を考えるべきである。(男性)
利用しない。(男性)	
70歳以上	
交通の便が悪いところにあるために入居できない。(女性)	他施設利用可能なのでは。(女性)
廃止(空き家を利用)。(女性)	空き家対策と平行に考える。(女性)

《問12》 公共施設が減ることになった場合、どのようなことに不安を感じますか。

- ① 距離が遠くなることによる施設への交通手段の確保
- ② 混雑による利用したい時間帯の利用の制限
- ③ 駐車場の十分な確保
- ④ 複合化など様々な機能が入ることにより使いにくくなる(分かりにくい)
- ⑤ 不安はない
- ⑥ その他
- 不明



その他の意見

- 減る理由を知らせてもらいたい。30～39歳／男性
- 他事業者、サービス使用による利用料金の負担。30～39歳／男性
- 施設による。30～39歳／男性
- 減ってみなければわからない。40～49歳／男性
- 予算にあった運営が必要。40～49歳／女性
- 使いたい施設がなくなるのではないかと。60～69歳／男性
- 複合施設の中での個々の施設の利便性の低下。60～69歳／男性
- 市民の活用が低減する。70歳以上／男性

	n	①	②	③	④	⑤	⑥	不明
全体	254	82 (32.3%)	19 (7.5%)	16 (6.3%)	38 (15.0%)	74 (29.1%)	8 (3.1%)	17 (6.7%)
性別								
男性	112	29.5%	6.3%	5.4%	9.8%	35.7%	6.3%	7.1%
女性	142	34.5%	8.5%	7.0%	19.0%	23.9%	0.7%	6.3%
年代								
15～19歳	8	37.5%	25.0%	0.0%	12.5%	25.0%	0.0%	0.0%
20～29歳	27	40.7%	11.1%	7.4%	11.1%	22.2%	3.7%	3.7%
30～39歳	37	36.8%	7.9%	5.3%	10.5%	28.9%	5.3%	2.6%
40～49歳	38	21.1%	0.0%	10.5%	10.5%	52.6%	5.3%	0.0%
50～59歳	39	33.3%	10.3%	2.6%	12.8%	38.5%	0.0%	2.6%
60～69歳	61	31.7%	5.0%	8.3%	23.3%	23.3%	3.3%	6.7%
70歳以上	42	31.0%	9.5%	4.8%	16.7%	14.3%	2.4%	21.4%
年齢不明	2	50.0%	0.0%	0.0%	0.0%	0.0%	0.0%	50.0%

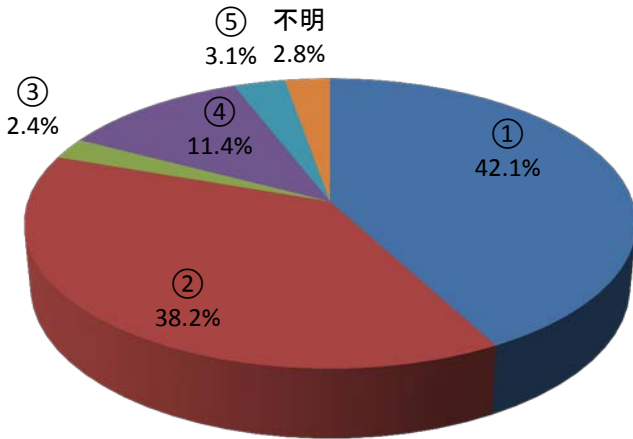
※全体比10pt以上高い場合を ■、低い場合を ■ で表記(性別不明・年齢不明以外) ※回答者5人以下の場合には参考値

POINT

①の「距離が遠くなることによる施設への交通手段の確保」が32.3%と最も高い。次いで、⑤の「不安はない」が29.1%となっており、40～49歳が52.6%で最も高い。

《問13》施設にかかる維持費用を削減する方法として「複合化」がありますが、今後、このような方法をうまく活用して施設の量を減らしていくという考え方についてどう考えますか。

- ①利用率や利便性向上のため、積極的に複合化を進めるべきである
 - ②経費削減のためにはやむを得ない
 - ③各地域に身近な施設を配置する必要があるので複合化は避けるべきだ
 - ④わからない
 - ⑤その他
- 不明



その他の意見

- 複合化については賛成だが、それにかかる諸経費や内訳を明確にして今後を検討してほしい。30～39歳／女性
- よくない。30～39歳／男性
- いつもまでもだらだらと残す必要なし。40～49歳／男性
- この先、人口が減っていくので施設にはお金をかけず削減するべきだ。40～49歳／男性
- つくった当時は用途が違ったと思いますが、現状は同じように思われる。名称が違っていても同じ。50～59歳／女性
- 新たな経費負担が不安である。ランニングコストも試算しているのか？ 60～69歳／男性
- 目的や利用の仕方が似ているのはいいが他の施設が入ってきて学校での教育ができなくなるようなことはないようお願いしたい。60～69歳／女性
- 市の考えを明確にする。70歳以上／男性

湯沢地域

		n	①	②	③	④	⑤	不明
全体		254	107 42.1%	97 38.2%	6 2.4%	29 11.4%	8 3.1%	7 2.8%
性別	男性	112	52.7%	31.3%	0.9%	8.0%	4.5%	2.7%
	女性	142	33.8%	43.7%	3.5%	14.1%	2.1%	2.8%
年代	15～19歳	8	75.0%	0.0%	12.5%	12.5%	0.0%	0.0%
	20～29歳	27	55.6%	33.3%	0.0%	11.1%	0.0%	0.0%
	30～39歳	37	35.1%	40.5%	2.7%	16.2%	5.4%	0.0%
	40～49歳	38	55.3%	34.2%	0.0%	5.3%	5.3%	0.0%
	50～59歳	39	41.0%	46.2%	2.6%	7.7%	2.6%	0.0%
	60～69歳	61	44.3%	36.1%	3.3%	11.5%	3.3%	1.6%
	70歳以上	42	19.0%	47.6%	2.4%	16.7%	2.4%	11.9%
	年齢不明	2	50.0%	0.0%	0.0%	0.0%	0.0%	50.0%

※全体比10pt以上高い場合を ■、低い場合を ■ で表記(性別不明・年齢不明以外) ※回答者5人以下の場合には参考値

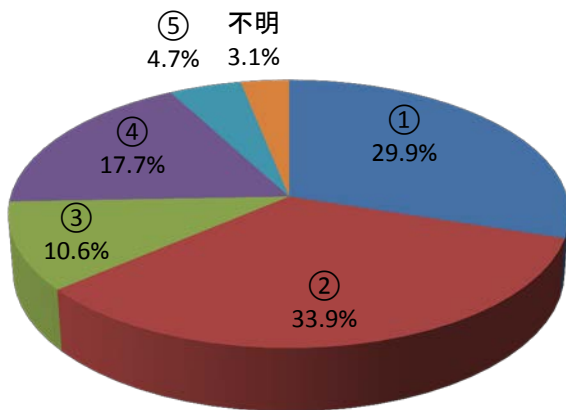
POINT

①の「利用率や利便性向上のため、積極的に複合化を進めるべきである」が42.1%と最も高く、どの年代でも比較的高い割合となっているが、70歳以上は19.0%と低い。

《問14》施設の管理運営には、市の直営管理や指定管理者制度(公の施設の管理を市が指定する団体に管理してもらう制度)、民営化など様々な形態がありますが、地域の身近な施設を、地域住民(自治組織など)が自ら管理運営することについてどう考えますか。

- ①地域の实情に合わせた、独自性のある運営が可能となるため、積極的に進めるべきである
- ②経費削減につながるとすればやむを得ない
- ③市が直営で管理することが望ましいので避けるべきだ
- ④わからない
- ⑤その他
- 不明

湯沢地域



その他の意見

- 大小規模によると思いますが、地域性が活かさせる反面考え方に今より狭まる気がします。30～39歳／男性
- 天下りとかありそうだから、市で見たほうがよさそう。30～39歳／女性
- かなり無理があると思う。40～49歳／女性
- 半官半民が望ましい。40～49歳／女性
- 指定管理者の選定のプロセスについても明らかにしていくべき。40～49歳／女性
- 市が必要として建てたのに他人まかせですか？40～49歳／男性
- 地域の身近な施設とは何を指すかによって決まるのでは？50～59歳／男性
- 地域住民もいなくなるので無理。50～59歳／男性
- 60歳以上の退職者の活用をする。50～59歳／男性
- 全てがあてはまるわけではないと思います。60～69歳／男性
- 個別対応が望ましいと考える。経緯が違うため。60～69歳／男性
- 最低限の維持管理費の負担はどちらがもつか？自治組織だけでやる場合負担可能か？60～69歳／男性

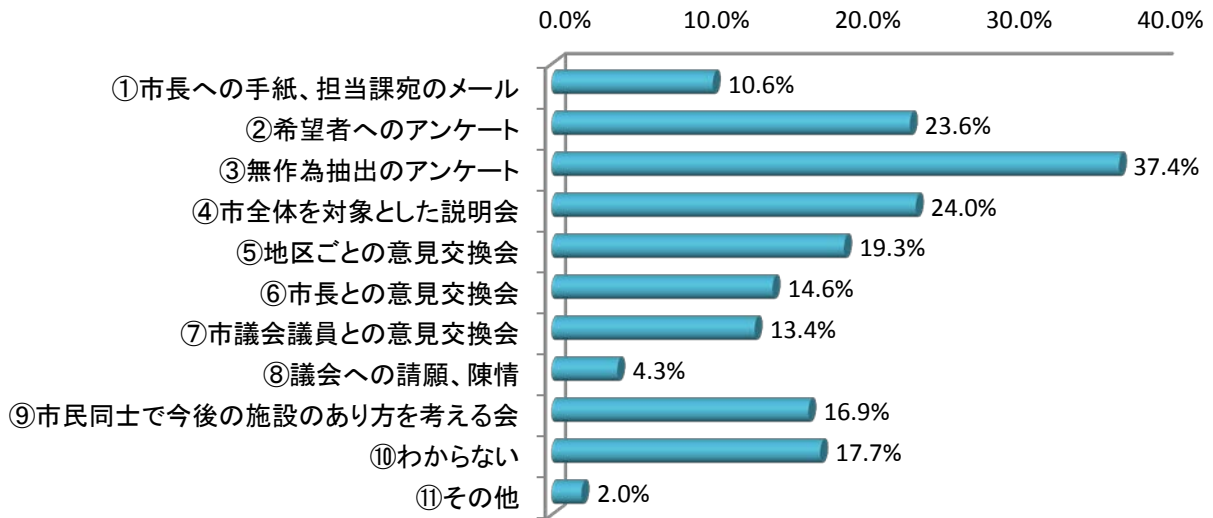
		n	①	②	③	④	⑤	不明
全体		254	76 29.9%	86 33.9%	28 10.6%	45 17.7%	12 4.7%	7 3.1%
性別	男性	112	30.4%	32.1%	17.0%	11.6%	7.1%	1.8%
	女性	142	29.6%	35.2%	5.6%	22.5%	2.8%	4.2%
年代	15～19歳	8	12.5%	62.5%	0.0%	25.0%	0.0%	0.0%
	20～29歳	27	25.9%	44.4%	11.1%	18.5%	0.0%	0.0%
	30～39歳	37	24.3%	35.1%	2.7%	29.7%	5.4%	2.7%
	40～49歳	38	36.8%	21.1%	18.4%	13.2%	10.5%	0.0%
	50～59歳	39	46.2%	20.5%	7.7%	17.9%	7.7%	0.0%
	60～69歳	61	31.1%	37.7%	8.2%	14.8%	4.9%	3.3%
	70歳以上	42	16.7%	40.5%	19.0%	14.3%	0.0%	9.5%
	年齢不明	2	50.0%	0.0%	0.0%	0.0%	0.0%	50.0%

※全体比10pt以上高い場合を ■、低い場合を ■ で表記(性別不明・年齢不明以外) ※回答者5人以下の場合は参考値

POINT

②の「経費削減につながるとすればやむを得ない」が33.9%で最も高い。次いで、①の「地域の实情に合わせた、独自性のある運営が可能となるため、積極的に進めるべきである」が、29.9%となっており、①と②の肯定(容認)の意見が63.8%となっている。

《問15》公共施設の再編を含めて、市政に関する意見を提出したり、議論に参加する場合の方法として、あなたが参加等してみたいものは何ですか。(3つまで)



湯沢地域

	n	MA	①	②	③	④	⑤	⑥	⑦	⑧	⑨	⑩	⑪	
全体	254	467	27 10.6%	60 23.6%	95 37.4%	61 24.0%	49 19.3%	37 14.6%	34 13.4%	11 4.3%	43 16.9%	45 17.7%	5 2.0%	
性別	男性	112	230	14.3%	21.4%	40.2%	32.1%	24.1%	15.2%	17.9%	6.3%	17.9%	14.3%	1.8%
	女性	142	237	7.7%	25.4%	35.2%	17.6%	15.5%	14.1%	9.9%	2.8%	16.2%	20.4%	2.1%
年代	15～19歳	8	15	12.5%	0.0%	50.0%	12.5%	12.5%	25.0%	25.0%	0.0%	25.0%	25.0%	0.0%
	20～29歳	27	48	11.1%	33.3%	44.4%	11.1%	11.1%	22.2%	18.5%	0.0%	3.7%	18.5%	3.7%
	30～39歳	37	62	5.4%	27.0%	43.2%	16.2%	10.8%	5.4%	16.2%	5.4%	10.8%	24.3%	2.7%
	40～49歳	38	68	13.2%	31.6%	44.7%	18.4%	13.2%	15.8%	15.8%	0.0%	15.8%	7.9%	2.6%
	50～59歳	39	75	10.3%	17.9%	33.3%	33.3%	28.2%	10.3%	12.8%	5.1%	17.9%	23.1%	0.0%
	60～69歳	61	119	8.2%	31.1%	42.6%	27.9%	21.3%	16.4%	8.2%	4.9%	21.3%	11.5%	1.6%
	70歳以上	42	77	14.3%	4.8%	16.7%	33.3%	28.6%	16.7%	11.9%	7.1%	23.8%	23.8%	2.4%
	年齢不明	2	3	50.0%	50.0%	0.0%	0.0%	0.0%	0.0%	0.0%	50.0%	0.0%	0.0%	0.0%

※全体比10pt以上高い場合を ■、低い場合を ■ で表記(性別不明・年齢不明以外) ※回答者5人以下の場合は参考値

その他の意見

今のところは参加したいものはない。20～29歳／女性

子育てや家庭に忙しく、市の実情を詳しくわからない市民には程遠いものを感じる。30～39歳／女性

全市民調査。40～49歳／男性

どうにもならない市になったから。70歳以上／男性

POINT

③の「無作為抽出のアンケート」が37.4%と最も高い。
年代別で見ると、15～19歳が50.0%で最も高く、70歳以上が16.7%で最も低い。