

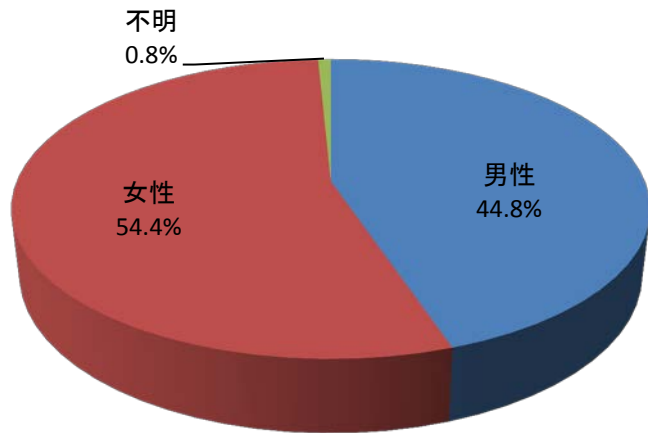


2-3 集計結果 稲川地域 問1~15、自由意見

《問1》あなたの性別を教えてください。

男性	117
女性	142
性別不明	2
計	261

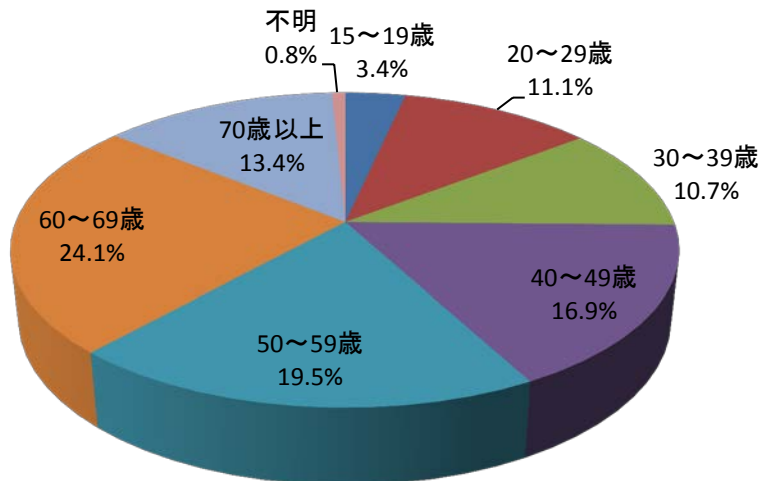
単位：人



《問2》あなたの年齢を教えてください。

15～19歳	9
20～29歳	29
30～39歳	28
40～49歳	44
50～59歳	51
60～69歳	63
70歳以上	35
年齢不明	2
計	261

単位：人

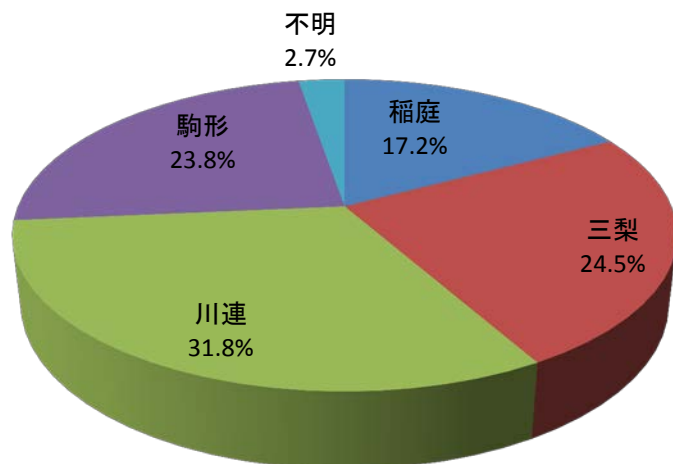


稲川地域

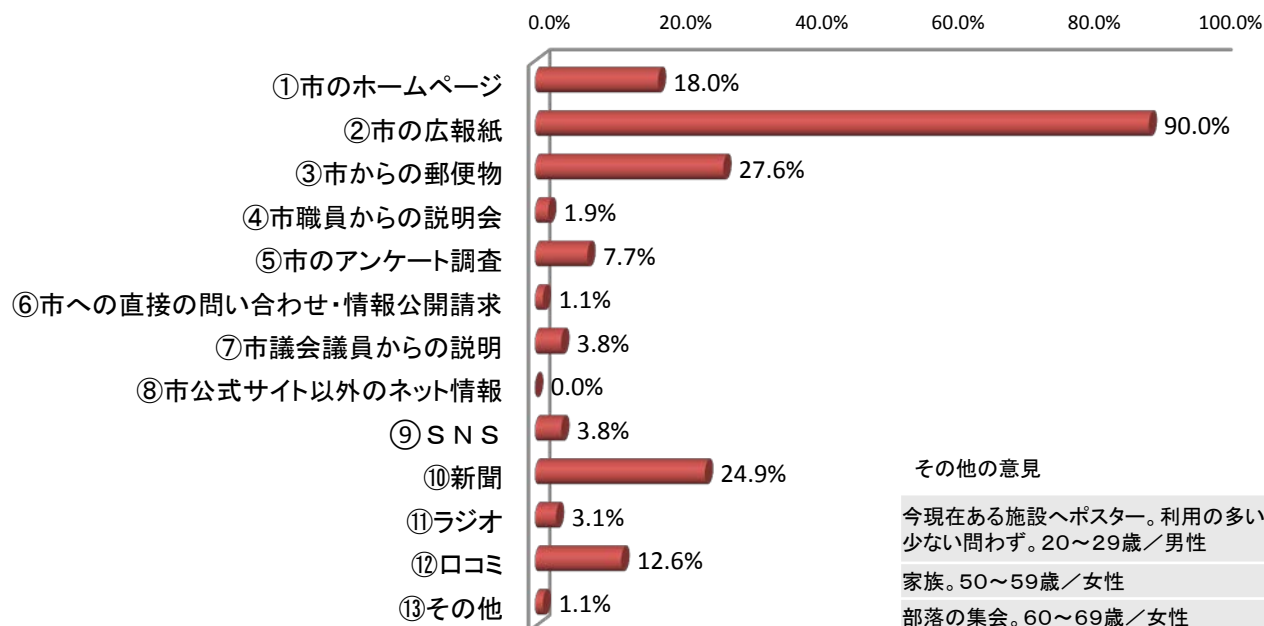
《問3》お住まいの地区を教えてください。

稲庭	45
三梨	64
川連	83
駒形	62
不明	7
計	261

単位：人



《問4》公共施設の再編を含めて、市政に関する情報を得る方法は、どれが多いですか。(3つまで)



稲川地域

	n	MA	①	②	③	④	⑤	⑥	⑦	⑧	⑨	⑩	⑪	⑫	⑬
全体	261	511	47 18.0%	235 90.0%	72 27.6%	5 1.9%	20 7.7%	3 1.1%	10 3.8%	0 0.0%	10 3.8%	65 24.9%	8 3.1%	33 12.6%	3 1.1%
性別															
男性	117	253	21.4%	88.9%	32.5%	3.4%	9.4%	2.6%	6.8%	0.0%	4.3%	29.9%	2.6%	13.7%	0.9%
女性	142	256	15.5%	90.8%	23.9%	0.7%	6.3%	0.0%	1.4%	0.0%	3.5%	21.1%	3.5%	12.0%	1.4%
性別不明	2	2	0.0%	100.0%	0.0%	0.0%	0.0%	0.0%	0.0%	0.0%	0.0%	0.0%	0.0%	0.0%	0.0%
年代															
15～19歳	9	15	33.3%	77.8%	0.0%	0.0%	11.1%	0.0%	0.0%	0.0%	11.1%	22.2%	0.0%	11.1%	0.0%
20～29歳	29	64	27.6%	89.7%	31.0%	0.0%	6.9%	0.0%	0.0%	0.0%	17.2%	34.5%	0.0%	10.3%	3.4%
30～39歳	28	48	17.9%	78.6%	21.4%	0.0%	10.7%	0.0%	0.0%	0.0%	3.6%	21.4%	10.7%	7.1%	0.0%
40～49歳	44	83	27.3%	93.2%	20.5%	0.0%	9.1%	0.0%	0.0%	0.0%	2.3%	22.7%	0.0%	13.6%	0.0%
50～59歳	51	103	21.6%	88.2%	27.5%	2.0%	9.8%	2.0%	11.8%	0.0%	2.0%	17.6%	2.0%	15.7%	2.0%
60～69歳	63	130	9.5%	93.7%	38.1%	4.8%	4.8%	1.6%	4.8%	0.0%	1.6%	27.0%	6.3%	12.7%	1.6%
70歳以上	35	67	5.7%	97.1%	28.6%	2.9%	5.7%	2.9%	2.9%	0.0%	0.0%	31.4%	0.0%	14.3%	0.0%
年齢不明	2	1	0.0%	50.0%	0.0%	0.0%	0.0%	0.0%	0.0%	0.0%	0.0%	0.0%	0.0%	0.0%	0.0%

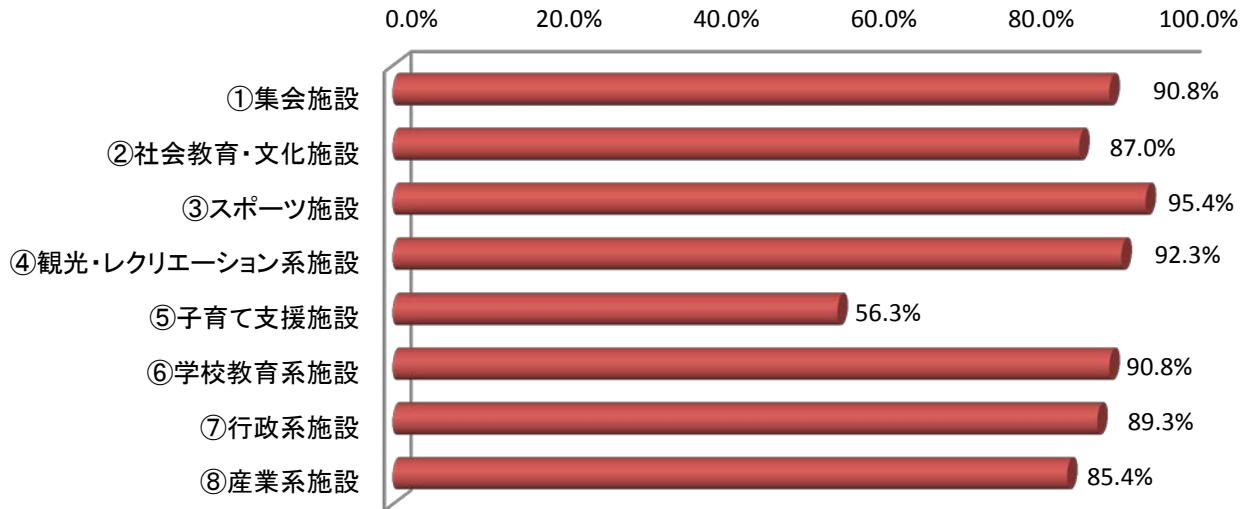
※全体比10pt以上高い場合を ■、低い場合を ■ で表記(性別不明・年齢不明以外) ※回答者5人以下の場合は参考値

POINT

②の「市の広報紙」が90.0%と最も高く、どの年代でも高い割合となっている。

《問5》あなたは、稲川地域に下記の施設があることを知っていますか。知っている施設がある場合、番号すべてに○をしてください。(1つでも○をした方は5-1、5-2にご回答ください。)

①集会施設	稲川生涯学習センター、稲川勤労青少年ホーム、老人憩の家など
②社会教育・文化施設	稲川カルチャーセンター
③スポーツ施設	稲川体育館、稲川野球場、稲川交流スポーツエリアなど
④観光・レクリエーション系施設	稲庭城など
⑤子育て支援施設	放課後児童クラブ
⑥学校教育系施設	小学校、中学校
⑦行政系施設	市役所総合支所
⑧産業系施設	川連漆器伝統工芸館、産業支援センターなど



稲川地域

		n	MA	①	②	③	④	⑤	⑥	⑦	⑧
全体		261	1,794	237	227	249	241	147	237	233	223
				90.8%	87.0%	95.4%	92.3%	56.3%	90.8%	89.3%	85.4%
性別	男性	117	812	93.2%	88.0%	96.6%	93.2%	53.0%	93.2%	91.5%	85.5%
	女性	142	968	88.7%	86.6%	94.4%	91.5%	59.2%	88.7%	87.3%	85.2%
	性別不明	2	14	100.0%	50.0%	100.0%	100.0%	50.0%	100.0%	100.0%	100.0%
年代	15～19歳	9	64	88.9%	100.0%	100.0%	100.0%	55.6%	100.0%	66.7%	100.0%
	20～29歳	29	186	82.8%	89.7%	96.6%	89.7%	34.5%	89.7%	79.3%	79.3%
	30～39歳	28	197	75.0%	85.7%	96.4%	100.0%	67.9%	96.4%	92.9%	89.3%
	40～49歳	44	310	93.2%	88.6%	97.7%	95.5%	63.6%	93.2%	90.9%	81.8%
	50～59歳	51	387	100.0%	98.0%	100.0%	100.0%	66.7%	100.0%	100.0%	94.1%
	60～69歳	63	436	96.8%	84.1%	95.2%	88.9%	57.1%	88.9%	93.7%	87.3%
	70歳以上	35	207	85.7%	71.4%	85.7%	80.0%	42.9%	74.3%	77.1%	74.3%
	年齢不明	2	7	50.0%	50.0%	50.0%	50.0%	0.0%	50.0%	50.0%	50.0%

※全体比10pt以上高い場合を ■、低い場合を ■ で表記(性別不明・年齢不明以外) ※回答者5人以下の場合は参考値

POINT

③の「スポーツ施設」が95.4%と最も高い。次いで④の「観光・レクリエーション系施設」が92.3%で高い。全体的に知っている割合が高いが、⑤の「子育て支援施設」は、56.3%となっている。

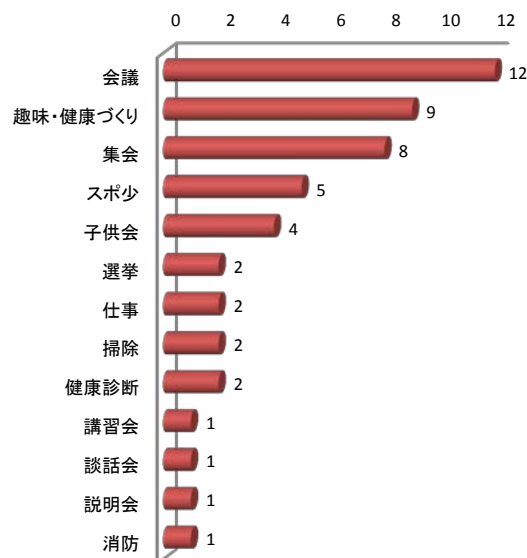
※全体比10pt以上高い場合を■、低い場合を■で表記
 (性別不明・年齢不明以外)
 ※回答者5人以下の場合は参考値※問5と不整合は総数のみ記載

《5-1》問5で○をした施設についてお聞きします。過去1年間にどんな利用目的でどの程度利用しましたか？

①集会施設 稲川生涯学習センター、稲川勤労青少年ホーム、老人憩の家など

	n	A	B	C	D	不整合
全体	237	19 8.0%	59 24.9%	57 24.1%	83 35.0%	19 8.0%
性別 男性	101	5.0%	26.7%	25.7%	42.6%	
性別 女性	116	12.1%	26.7%	26.7%	34.5%	
性別 性別不明	1	0.0%	100.0%	0.0%	0.0%	
年代 15～19歳	8	0.0%	12.5%	37.5%	50.0%	
年代 20～29歳	20	0.0%	10.0%	30.0%	60.0%	
年代 30～39歳	20	5.0%	20.0%	40.0%	35.0%	
年代 40～49歳	41	4.9%	31.7%	29.3%	34.1%	
年代 50～59歳	49	2.0%	30.6%	18.4%	49.0%	
年代 60～69歳	54	20.4%	27.8%	20.4%	31.5%	
年代 70歳以上	25	16.0%	36.0%	32.0%	16.0%	
年代 年齢不明	1	0.0%	0.0%	0.0%	0.0%	

A・Bに○をした方はその利用目的(簡単に記述してください) 単位:人



A 月に1回以上
 B 年に数回程度
 C 年に1回以下
 D 1回も利用したことがない
 不明

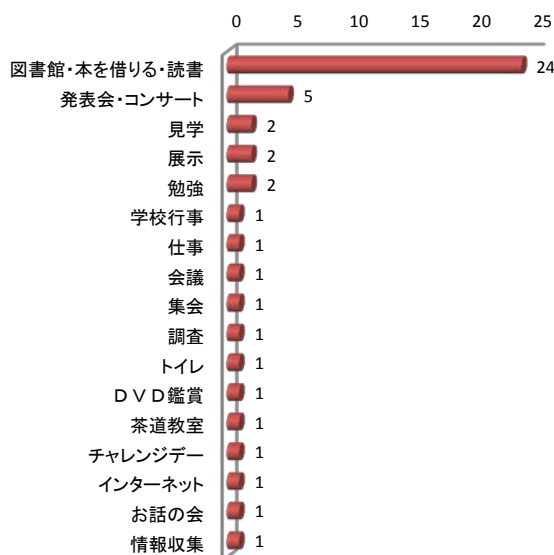
POINT

Dの「1回も利用したことがない」が35.0%と最も高い。年代別に見ると、20～29歳が60.0%で最も高く、次いで15～19歳が50.0%、50～59歳が49.0%で高い。70歳以上が16.0%で最も低い。

②社会教育・文化施設 稲川カルチャーセンター

	n	A	B	C	D	不整合
全体	227	12 5.3%	35 15.4%	49 21.6%	106 46.7%	25 11.0%
性別 男性	88	5.7%	6.8%	21.6%	65.9%	
性別 女性	112	6.3%	25.0%	25.9%	42.9%	
性別 性別不明	2	0.0%	50.0%	50.0%	0.0%	
年代 15～19歳	9	0.0%	11.1%	55.6%	33.3%	
年代 20～29歳	25	4.0%	12.0%	40.0%	44.0%	
年代 30～39歳	22	13.6%	18.2%	31.8%	36.4%	
年代 40～49歳	37	2.7%	37.8%	16.2%	43.2%	
年代 50～59歳	46	2.2%	6.5%	21.7%	69.6%	
年代 60～69歳	42	7.1%	9.5%	16.7%	66.7%	
年代 70歳以上	20	15.0%	25.0%	20.0%	40.0%	
年代 年齢不明	1	0.0%	0.0%	0.0%	0.0%	

A・Bに○をした方はその利用目的(簡単に記述してください) 単位:人



A 月に1回以上
 B 年に数回程度
 C 年に1回以下
 D 1回も利用したことがない
 不明

POINT

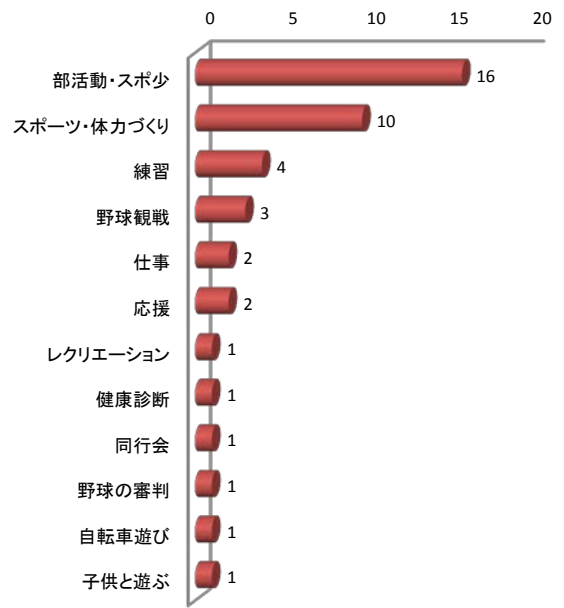
Dの「1回も利用したことがない」46.7%と最も高い。年代別に見ると、50～59歳が69.6%で最も高く、次いで60～69歳が66.7%で高い。15～19歳が33.3%で最も低く、30～39歳が36.4%で低い。

※全体比10pt以上高い場合を■、低い場合を■で表記
 (性別不明・年齢不明以外)
 ※回答者5人以下の場合は参考値※問5と不整合は総数のみ記載

③スポーツ施設 稲川体育館、稲川野球場、稲川交流スポーツエリアなど

		n	A	B	C	D	不整合
全体		249	19 7.6%	29 11.6%	50 20.1%	115 46.2%	36 14.5%
性別	男性	99	7.1%	13.1%	24.2%	55.6%	
	女性	113	10.6%	14.2%	22.1%	53.1%	
	性別不明	1	0.0%	0.0%	100.0%	0.0%	
年代	15～19歳	9	33.3%	11.1%	22.2%	33.3%	
	20～29歳	25	4.0%	12.0%	44.0%	40.0%	
	30～39歳	23	13.0%	13.0%	26.1%	47.8%	
	40～49歳	41	19.5%	24.4%	17.1%	39.0%	
	50～59歳	47	2.1%	10.6%	19.1%	68.1%	
	60～69歳	46	6.5%	6.5%	26.1%	60.9%	
	70歳以上	21	0.0%	19.0%	14.3%	66.7%	
	年齢不明	1	0.0%	0.0%	0.0%	0.0%	

A・Bに○をした方はその利用目的(簡単に記述してください) 単位:人



A 月に1回以上
 B 年に数回程度
 C 年に1回以下
 D 1回も利用したことがない
 不明

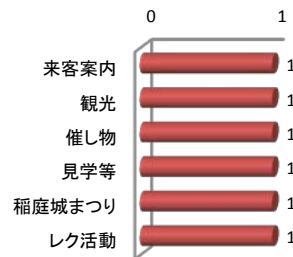
POINT Dの「1回も利用したことがない」が46.2%と最も高い。年代別に見ると、50～59歳が68.1%で最も高く、次いで70歳以上が66.7%、60～69歳が60.9%が高い。15～19歳が3.3%で最も低い。

稲川地域

④観光・レクリエーション系施設 稲庭城など

		n	A	B	C	D	不整合
全体		241	0 0.0%	5 2.1%	82 34.0%	118 49.0%	36 14.9%
性別	男性	93	0.0%	1.1%	40.9%	58.1%	
	女性	111	0.0%	3.6%	39.6%	56.8%	
	性別不明	1	0.0%	0.0%	0.0%	100.0%	
年代	15～19歳	9	0.0%	0.0%	44.4%	55.6%	
	20～29歳	22	0.0%	0.0%	36.4%	63.6%	
	30～39歳	24	0.0%	8.3%	41.7%	50.0%	
	40～49歳	40	0.0%	0.0%	27.5%	72.5%	
	50～59歳	47	0.0%	0.0%	42.6%	57.4%	
	60～69歳	42	0.0%	4.8%	40.5%	54.8%	
	70歳以上	20	0.0%	5.0%	60.0%	35.0%	
	年齢不明	1	0.0%	0.0%	0.0%	0.0%	

A・Bに○をした方はその利用目的(簡単に記述してください) 単位:人



A 月に1回以上
 B 年に数回程度
 C 年に1回以下
 D 1回も利用したことがない
 不明

POINT Dの「1回も利用したことがない」が49.0%と最も高い。年代別に見ると、40～49歳が72.5%で最も高い。70歳以上が35.0%で最も低い。Cの「年に1回以下」が34.0%となっており、70歳以上で60.0%で最も高く、次いで15～19歳が44.4%が高い。

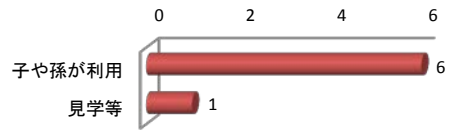
※全体比10pt以上高い場合を■、低い場合を■で表記
 (性別不明・年齢不明以外)
 ※回答者5人以下の場合は参考値※問5と不整合は総数のみ記載

⑤子育て支援施設 放課後児童クラブ

		n	A	B	C	D	不整合
全体		147	9 6.1%	3 2.0%	9 6.1%	126 85.7%	0 0.0%
性別	男性	60	5.0%	1.7%	5.0%	88.3%	
	女性	87	6.9%	2.3%	6.9%	83.9%	
	性別不明	0	0.0%	0.0%	0.0%	0.0%	
年代	15～19歳	7	0.0%	0.0%	0.0%	100.0%	
	20～29歳	12	0.0%	0.0%	0.0%	100.0%	
	30～39歳	18	11.1%	5.6%	11.1%	72.2%	
	40～49歳	29	13.8%	0.0%	10.3%	75.9%	
	50～59歳	33	3.0%	3.0%	6.1%	87.9%	
	60～69歳	31	3.2%	3.2%	6.5%	87.1%	
	70歳以上	17	5.9%	0.0%	0.0%	94.1%	
	年齢不明	0	0.0%	0.0%	0.0%	0.0%	

- A 月に1回以上
- B 年に数回程度
- C 年に1回以下
- D 1回も利用したことがない
- 不明

A・Bに○をした方はその利用目的(簡単に記述してください) 単位:人



POINT Dの「1回も利用したことがない」が85.7%と最も高い。
 利用目的が限られているため、子や孫が利用している場合が多い。

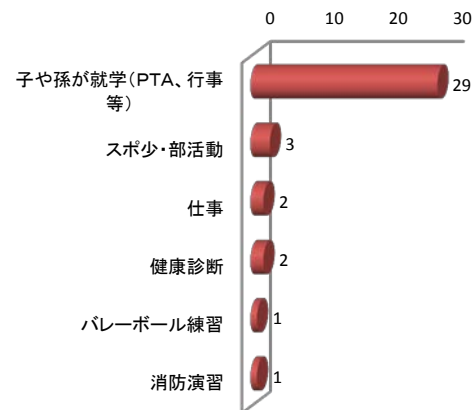
稲川地域

⑥学校教育系施設 小学校・中学校

		n	A	B	C	D	不整合
全体		237	23 9.7%	29 12.2%	37 15.6%	115 48.5%	33 13.9%
性別	男性	94	6.4%	14.9%	17.0%	61.7%	
	女性	109	15.6%	12.8%	19.3%	52.3%	
	性別不明	1	0.0%	100.0%	0.0%	0.0%	
年代	15～19歳	9	33.3%	0.0%	22.2%	44.4%	
	20～29歳	21	0.0%	9.5%	28.6%	61.9%	
	30～39歳	24	20.8%	4.2%	12.5%	62.5%	
	40～49歳	41	26.8%	26.8%	14.6%	31.7%	
	50～59歳	46	4.3%	10.9%	13.0%	71.7%	
	60～69歳	45	4.4%	15.6%	20.0%	60.0%	
	70歳以上	17	0.0%	17.6%	29.4%	52.9%	
	年齢不明	1	0.0%	0.0%	0.0%	100.0%	

- A 月に1回以上
- B 年に数回程度
- C 年に1回以下
- D 1回も利用したことがない
- 不明

A・Bに○をした方はその利用目的(簡単に記述してください) 単位:人



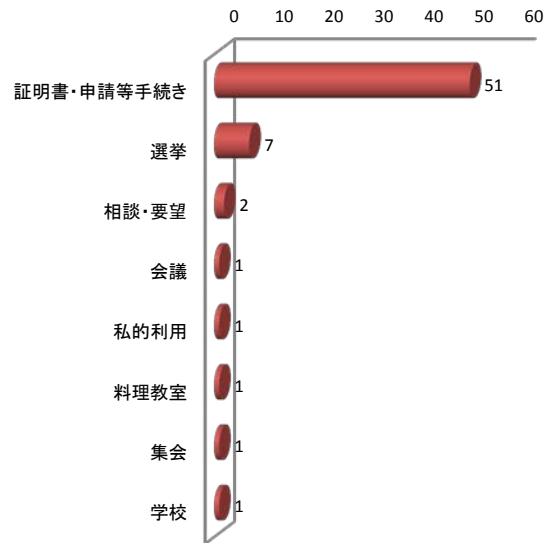
POINT Dの「1回も利用したことがない」が48.5%と最も高い。
 年代別に見ると、50～59歳が71.7%で最も高く、20～29歳、30～39歳及び60～69歳が約6割で高い。40～49歳が31.7%で最も低い。

※全体比10pt以上高い場合を■、低い場合を■で表記
 (性別不明・年齢不明以外)
 ※回答者5人以下の場合は参考値※問5と不整合は総数のみ記載

⑦行政系施設 市役所総合支所

	n	A	B	C	D	不整合
全体	233	14 6.0%	94 40.3%	60 25.8%	49 21.0%	16 6.9%
性別						
男性	100	8.0%	41.0%	24.0%	27.0%	
女性	116	5.2%	44.8%	31.0%	19.0%	
性別不明	1	0.0%	100.0%	0.0%	0.0%	
年代						
15～19歳	6	0.0%	66.7%	0.0%	33.3%	
20～29歳	20	0.0%	45.0%	25.0%	30.0%	
30～39歳	27	0.0%	33.3%	40.7%	25.9%	
40～49歳	41	0.0%	39.0%	34.1%	26.8%	
50～59歳	49	4.1%	46.9%	32.7%	16.3%	
60～69歳	51	17.6%	47.1%	17.6%	17.6%	
70歳以上	22	13.6%	36.4%	22.7%	27.3%	
年齢不明	1	0.0%	100.0%	0.0%	0.0%	

A・Bに○をした方はその利用目的(簡単に記述してください) 単位:人



- A 月に1回以上
- B 年に数回程度
- C 年に1回以下
- D 1回も利用したことがない
- 不明

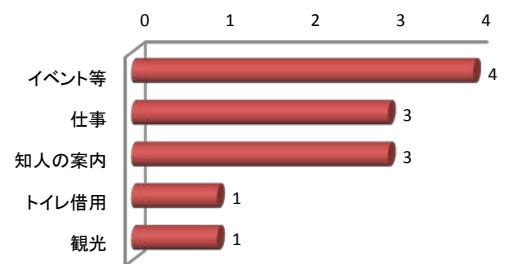
POINT Bの「年に数回程度」が40.3%と最も高い。
 年代別に見ると、15～19歳が66.7%で最も高い。

稲川地域

⑧産業系施設 川連漆器伝統工芸館、産業支援センターなど

	n	A	B	C	D	不整合
全体	223	6 2.7%	13 5.8%	36 16.1%	138 61.9%	30 13.5%
性別						
男性	84	3.6%	6.0%	14.3%	76.2%	
女性	108	2.8%	7.4%	22.2%	67.6%	
性別不明	1	0.0%	0.0%	0.0%	100.0%	
年代						
15～19歳	9	0.0%	0.0%	33.3%	66.7%	
20～29歳	18	0.0%	0.0%	5.6%	94.4%	
30～39歳	23	0.0%	8.7%	17.4%	73.9%	
40～49歳	38	2.6%	2.6%	26.3%	68.4%	
50～59歳	41	2.4%	7.3%	17.1%	73.2%	
60～69歳	45	6.7%	11.1%	17.8%	64.4%	
70歳以上	18	5.6%	11.1%	16.7%	66.7%	
年齢不明	1	0.0%	0.0%	0.0%	100.0%	

A・Bに○をした方はその利用目的(簡単に記述してください) 単位:人



- A 月に1回以上
- B 年に数回程度
- C 年に1回以下
- D 1回も利用したことがない
- 不明

POINT Dの「1回も利用したことがない」が61.9%と最も高く、どの年代でも高い割合となっている。

※全体比10pt以上高い場合を ■、低い場合を ■ で表記
 (性別不明・年齢不明以外)
 ※回答者5人以下の場合は参考値※問5-1と不整合は総数のみ記載

《5-2》5-1でC(年に1回以下)やD(1回も利用したことがない)に○をされた方にお聞きします。
 どういう理由で利用が少なかったのですか？

①集会施設 稲川生涯学習センター、稲川勤労青少年ホーム、老人憩の家など

	n	A	B	C	D	E	不整合	
全体	140	119 85.0%	5 3.6%	4 2.9%	0 0.0%	8 5.7%	4 2.9%	A 利用する必要がない B 類似の民間施設や他市町村の施設を利用している C 開館時間が合わない D 施設の使用料が高い E その他
性別								
男性	64	92.2%	4.7%	1.6%	0.0%	1.6%		
女性	71	83.1%	2.8%	4.2%	0.0%	9.9%		
性別不明	1	100.0%	0.0%	0.0%	0.0%	0.0%		
年代								その他の意見
15～19歳	7	100.0%	0.0%	0.0%	0.0%	0.0%		体調不良のため。70歳以上／女性
20～29歳	18	94.4%	5.6%	0.0%	0.0%	0.0%		
30～39歳	14	71.4%	0.0%	7.1%	0.0%	21.4%		
40～49歳	25	96.0%	4.0%	0.0%	0.0%	0.0%		
50～59歳	31	80.6%	3.2%	6.5%	0.0%	9.7%		
60～69歳	27	92.6%	3.7%	3.7%	0.0%	0.0%		
70歳以上	13	76.9%	7.7%	0.0%	0.0%	15.4%		
年齢不明	1	100.0%	0.0%	0.0%	0.0%	0.0%		

POINT

Aの「利用する必要がない」が85.0%と最も高く、どの年代でも高い割合となっている。

②社会教育・文化施設 稲川カルチャーセンター

	n	A	B	C	D	E	不整合	
全体	155	125 80.6%	6 3.9%	7 4.5%	0 0.0%	14 9.0%	3 1.9%	A 利用する必要がない B 類似の民間施設や他市町村の施設を利用している C 開館時間が合わない D 施設の使用料が高い E その他
性別								
男性	77	84.4%	5.2%	6.5%	0.0%	3.9%		
女性	74	81.1%	1.4%	2.7%	0.0%	14.9%		
性別不明	1	0.0%	100.0%	0.0%	0.0%	0.0%		
年代								その他の意見
15～19歳	8	87.5%	0.0%	0.0%	0.0%	12.5%		本が少ない。20～29歳／男性・30～39歳／女性
20～29歳	22	86.4%	0.0%	9.1%	0.0%	4.5%		まだ子供が興味を示さなかったため。30～39歳／女性
30～39歳	13	69.2%	0.0%	0.0%	0.0%	30.8%		時間がとれなかった。50～59歳／男性
40～49歳	20	90.0%	10.0%	0.0%	0.0%	0.0%		年齢的に少なくなった。60～69歳／女性
50～59歳	41	75.6%	2.4%	9.8%	0.0%	12.2%		体調不良のため。70歳以上／女性
60～69歳	38	86.8%	7.9%	2.6%	0.0%	2.6%		
70歳以上	10	80.0%	0.0%	0.0%	0.0%	20.0%		
年齢不明	0	1.0%	0.0%	0.0%	0.0%	0.0%		

POINT

Aの「利用する必要がない」が80.6%と最も高く、どの年代でも高い割合となっている。

③スポーツ施設 稲川体育館、稲川野球場、稲川交流スポーツエリアなど

	n	A	B	C	D	E	不整合	
全体	165	133 80.6%	6 3.6%	8 4.8%	1 0.6%	12 7.3%	5 3.0%	A 利用する必要がない B 類似の民間施設や他市町村の施設を利用している C 開館時間が合わない D 施設の使用料が高い E その他
性別								
男性	77	84.4%	5.2%	3.9%	1.3%	5.2%		
女性	83	81.9%	2.4%	6.0%	0.0%	9.6%		
性別不明	0	0.0%	0.0%	0.0%	0.0%	0.0%		
年代								その他の意見
15～19歳	4	100.0%	0.0%	0.0%	0.0%	0.0%		スポーツする時間がない。30～39歳／女性
20～29歳	22	81.8%	4.5%	0.0%	4.5%	9.1%		
30～39歳	17	82.4%	0.0%	0.0%	0.0%	17.6%		
40～49歳	23	95.7%	0.0%	0.0%	0.0%	4.3%		
50～59歳	39	79.5%	2.6%	12.8%	0.0%	5.1%		仕事で時間がない。60～69歳／女性
60～69歳	40	82.5%	7.5%	5.0%	0.0%	5.0%		体調不良のため。70歳以上／女性
70歳以上	14	71.4%	7.1%	7.1%	0.0%	14.3%		
年齢不明	1	100.0%	0.0%	0.0%	0.0%	0.0%		

POINT

Aの「利用する必要がない」が80.6%と最も高く、どの年代でも高い割合となっている。

※全体比10pt以上高い場合を ■、低い場合を ■ で表記
(性別不明・年齢不明以外)

※回答者5人以下の場合は参考値※問5-1と不整合は総数のみ記載

④観光・レクリエーション系施設 稲庭城など

	n	A	B	C	D	E	不整合
全体	200	151 75.5%	6 3.0%	13 6.5%	4 2.0%	17 8.5%	9 4.5%
性別							
男性	87	78.2%	4.6%	10.3%	2.3%	4.6%	
女性	103	79.6%	1.9%	3.9%	1.9%	12.6%	
性別不明	1	100.0%	0.0%	0.0%	0.0%	0.0%	
年代							
15～19歳	8	100.0%	0.0%	0.0%	0.0%	0.0%	
20～29歳	22	90.9%	0.0%	9.1%	0.0%	0.0%	
30～39歳	21	81.0%	0.0%	0.0%	0.0%	19.0%	
40～49歳	38	89.5%	2.6%	2.6%	2.6%	2.6%	
50～59歳	41	68.3%	4.9%	12.2%	0.0%	14.6%	
60～69歳	42	78.6%	4.8%	9.5%	2.4%	4.8%	
70歳以上	18	55.6%	5.6%	5.6%	11.1%	22.2%	
年齢不明	1	100.0%	0.0%	0.0%	0.0%	0.0%	

POINT

Aの「利用する必要がある」が75.5%と最も高く、どの年代でも高い割合となっている。

- A 利用する必要がある
- B 類似の民間施設や他市町村の施設を利用している
- C 開館時間が合わない
- D 施設の使用料が高い
- E その他

その他の意見

何度も利用しようとは思わない。30～39歳／女性

魅力がない。30～39歳／女性

行く時間がない。40～49歳／女性

前に行ったことがあるから。50～59歳／女性

展示内容の変化が少ない。50～59歳／男性

何度も行く場所ではない。50～59歳／女性

興味ある企画展があるときは利用する。

60～69歳／女性

興味がなければ行かない。60～69歳／女性

見たい企画展がない。70歳以上／男性

発表・展示会観覧のため。70歳以上／女性

一人暮らしのため。70歳以上／女性

体調不良のため。70歳以上／女性

⑤子育て支援施設 放課後児童クラブ

	n	A	B	C	D	E	不整合
全体	135	123 91.1%	1 0.7%	3 2.2%	0 0.0%	8 5.9%	0 0.0%
性別							
男性	60	91.7%	1.7%	1.7%	0.0%	5.0%	
女性	75	90.7%	0.0%	2.7%	0.0%	6.7%	
性別不明	0	0.0%	0.0%	0.0%	0.0%	0.0%	
年代							
15～19歳	7	100.0%	0.0%	0.0%	0.0%	0.0%	
20～29歳	11	100.0%	0.0%	0.0%	0.0%	0.0%	
30～39歳	15	80.0%	0.0%	0.0%	0.0%	20.0%	
40～49歳	27	100.0%	0.0%	0.0%	0.0%	0.0%	
50～59歳	30	90.0%	0.0%	3.3%	0.0%	6.7%	
60～69歳	30	90.0%	0.0%	3.3%	0.0%	6.7%	
70歳以上	15	80.0%	6.7%	6.7%	0.0%	6.7%	
年齢不明	0	0.0%	0.0%	0.0%	0.0%	0.0%	

POINT

Aの「利用する必要がある」が91.1%と最も高く、どの年代でも高い割合となっている。

- A 利用する必要がある
- B 類似の民間施設や他市町村の施設を利用している
- C 開館時間が合わない
- D 施設の使用料が高い
- E その他

稲川地域

⑥学校教育系施設 小学校・中学校

	n	A	B	C	D	E	不整合
全体	152	131 86.2%	0 0.0%	4 2.6%	1 0.7%	6 3.9%	10 6.6%
性別							
男性	72	94.4%	0.0%	1.4%	1.4%	2.8%	
女性	70	90.0%	0.0%	4.3%	0.0%	5.7%	
性別不明	0	0.0%	0.0%	0.0%	0.0%	0.0%	
年代							
15～19歳	5	100.0%	0.0%	0.0%	0.0%	0.0%	
20～29歳	20	100.0%	0.0%	0.0%	0.0%	0.0%	
30～39歳	17	88.2%	0.0%	0.0%	0.0%	11.8%	
40～49歳	17	100.0%	0.0%	0.0%	0.0%	0.0%	
50～59歳	35	88.6%	0.0%	5.7%	0.0%	5.7%	
60～69歳	34	94.1%	0.0%	2.9%	2.9%	0.0%	
70歳以上	13	76.9%	0.0%	7.7%	0.0%	15.4%	
年齢不明	1	100.0%	0.0%	0.0%	0.0%	0.0%	

POINT

Aの「利用する必要がある」が86.2%と最も高く、どの年代でも高い割合となっている。

- A 利用する必要がある
- B 類似の民間施設や他市町村の施設を利用している
- C 開館時間が合わない
- D 施設の使用料が高い
- E その他

その他の意見

体調不良のため。70歳以上／女性

※全体比10pt以上高い場合を ■、低い場合を ■ で表記
 (性別不明・年齢不明以外)
 ※回答者5人以下の場合は参考値※問5-1と不整合は総数のみ記載

⑦行政系施設 市役所総合支所

		n	A	B	C	D	E	不整合
全体		109	82 75.2%	10 9.2%	7 6.4%	0 0.0%	10 9.2%	0 0.0%
性別	男性	51	78.4%	9.8%	5.9%	0.0%	5.9%	
	女性	58	72.4%	8.6%	6.9%	0.0%	12.1%	
	性別不明	0	0.0%	0.0%	0.0%	0.0%	0.0%	
年代	15～19歳	2	100.0%	0.0%	0.0%	0.0%	0.0%	
	20～29歳	15	86.7%	6.7%	0.0%	0.0%	6.7%	
	30～39歳	18	66.7%	11.1%	5.6%	0.0%	16.7%	
	40～49歳	21	85.7%	4.8%	4.8%	0.0%	4.8%	
	50～59歳	23	60.9%	13.0%	13.0%	0.0%	13.0%	
	60～69歳	20	75.0%	15.0%	5.0%	0.0%	5.0%	
	70歳以上 年齢不明	10 0	80.0% 0.0%	0.0% 0.0%	10.0% 0.0%	0.0% 0.0%	10.0% 0.0%	

- A 利用する必要がある
- B 類似の民間施設や他市町村の施設を利用している
- C 開館時間が合わない
- D 施設の使用料が高い
- E その他

その他の意見

本庁舎を利用。20～29歳・50～59歳／男性
 用事はほとんど世帯主が。60～69歳／女性
 体調不良のため。70歳以上／女性

POINT

Aの「利用する必要がある」が75.2%と最も高く、どの年代でも高い割合となっている。

⑧産業系施設 川連漆器伝統工芸館・産業支援センターなど

		n	A	B	C	D	E	不整合
全体		174	149 85.6%	2 1.1%	8 4.6%	0 0.0%	10 5.7%	5 2.9%
性別	男性	77	93.5%	0.0%	5.2%	0.0%	1.3%	
	女性	92	83.7%	2.2%	4.3%	0.0%	9.8%	
	性別不明	0	0.0%	0.0%	0.0%	0.0%	0.0%	
年代	15～19歳	8	100.0%	0.0%	0.0%	0.0%	0.0%	
	20～29歳	18	94.4%	0.0%	5.6%	0.0%	0.0%	
	30～39歳	21	81.0%	0.0%	0.0%	0.0%	19.0%	
	40～49歳	35	91.4%	2.9%	2.9%	0.0%	2.9%	
	50～59歳	38	81.6%	2.6%	7.9%	0.0%	7.9%	
	60～69歳	35	91.4%	0.0%	5.7%	0.0%	2.9%	
	70歳以上 年齢不明	13 1	84.6% 100.0%	0.0% 0.0%	7.7% 0.0%	0.0% 0.0%	7.7% 0.0%	

- A 利用する必要がある
- B 類似の民間施設や他市町村の施設を利用している
- C 開館時間が合わない
- D 施設の使用料が高い
- E その他

その他の意見

魅力を感じない。30～39歳／女性
 行く時間がない。40～49歳／女性
 用事がないから。50～59歳／女性
 興味ある企画展があるときは利用する。
 60～69歳／女性
 体調不良のため。70歳以上／女性

POINT

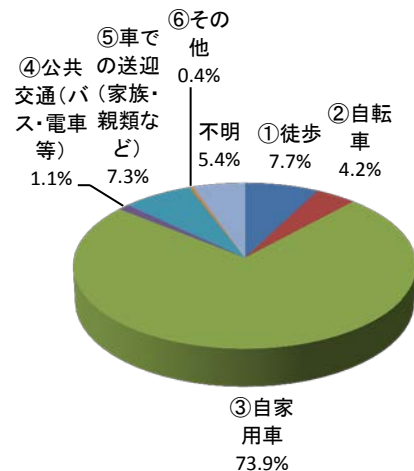
Aの「利用する必要がある」が85.6%と最も高く、どの年代でも高い割合となっている。

稲川地域

※全体比10pt以上高い場合を■、低い場合を■で表記
 (性別不明・年齢不明以外)
 ※回答者5人以下の場合は参考値

《問6》よく利用する公共施設への主な交通手段は何ですか。

	n	①	②	③	④	⑤	⑥	不明
全体	261	20 7.7%	11 4.2%	193 73.9%	3 1.1%	19 7.3%	1 0.4%	14 5.4%
性別								
男性	117	5.1%	4.3%	81.2%	1.7%	4.3%	0.0%	3.4%
女性	142	9.2%	4.2%	68.3%	0.7%	9.9%	0.7%	7.0%
性別不明	2	50.0%	0.0%	50.0%	0.0%	0.0%	0.0%	0.0%
年代								
15～19歳	9	0.0%	11.1%	22.2%	0.0%	66.7%	0.0%	0.0%
20～29歳	29	10.3%	3.4%	72.4%	0.0%	10.3%	0.0%	3.4%
30～39歳	28	3.6%	0.0%	89.3%	0.0%	3.6%	3.6%	0.0%
40～49歳	44	6.8%	2.3%	86.4%	0.0%	0.0%	0.0%	4.5%
50～59歳	51	2.0%	0.0%	94.1%	0.0%	2.0%	0.0%	2.0%
60～69歳	63	14.3%	4.8%	66.7%	1.6%	3.2%	0.0%	9.5%
70歳以上	35	8.6%	14.3%	48.6%	5.7%	14.3%	0.0%	8.6%
年齢不明	2	0.0%	0.0%	0.0%	0.0%	50.0%	0.0%	50.0%

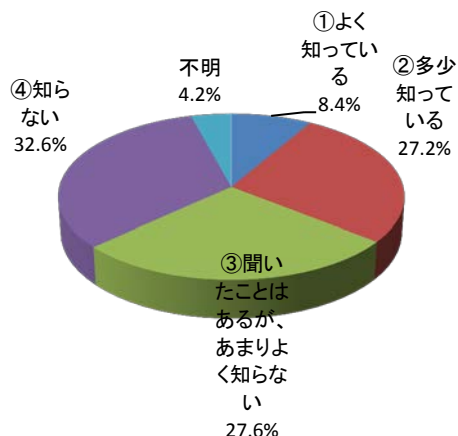


POINT

③の「自家用車」が73.9%と最も高い。
 年代別に見ると、50～59歳が94.1%で最も高く、次いで30～39歳が89.3%、40～49歳が86.4%と高い。70歳以上が48.6%で最も低い。

《問7》市が公共施設の再編に取り組んでいることをあなたはご存知ですか。

	n	①	②	③	④	不明
全体	261	22 8.4%	71 27.2%	72 27.6%	85 32.6%	11 4.2%
性別						
男性	117	11.1%	30.8%	23.9%	31.6%	2.6%
女性	142	6.3%	23.2%	31.0%	33.8%	5.6%
性別不明	2	0.0%	100.0%	0.0%	0.0%	0.0%
年代						
15～19歳	9	0.0%	11.1%	33.3%	55.6%	0.0%
20～29歳	29	0.0%	13.8%	31.0%	51.7%	3.4%
30～39歳	28	10.7%	32.1%	21.4%	35.7%	0.0%
40～49歳	44	6.8%	22.7%	27.3%	40.9%	2.3%
50～59歳	51	11.8%	29.4%	29.4%	27.5%	2.0%
60～69歳	63	7.9%	30.2%	33.3%	25.4%	3.2%
70歳以上	35	14.3%	37.1%	17.1%	17.1%	14.3%
年齢不明	2	0.0%	0.0%	0.0%	50.0%	50.0%



稲川地域

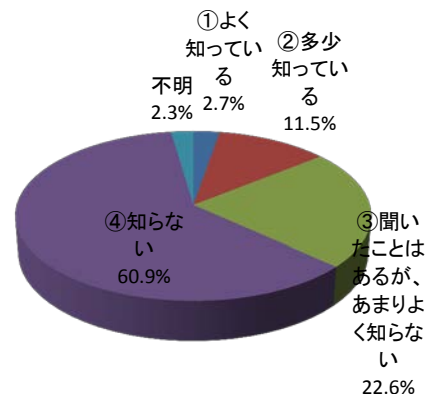
POINT

③の「聞いたことはあるが、あまりよく知らない」が27.6%と最も高い。
 ①と②の知っている人の割合は、35.6%となっている。

《問8》稲川地域の主な公共施設の管理運営費等を見て、こうした実態についてご存知ですか。

※主な施設の管理運営費はアンケート票参照

	n	①	②	③	④	不明
全体	261	7 2.7%	30 11.5%	59 22.6%	159 60.9%	6 2.3%
性別						
男性	117	2.6%	9.4%	23.1%	63.2%	1.7%
女性	142	2.8%	12.0%	22.5%	59.9%	2.8%
性別不明	2	0.0%	100.0%	0.0%	0.0%	0.0%
年代						
15～19歳	9	0.0%	0.0%	11.1%	88.9%	0.0%
20～29歳	29	0.0%	0.0%	13.8%	82.8%	3.4%
30～39歳	28	7.1%	7.1%	17.9%	67.9%	0.0%
40～49歳	44	2.3%	4.5%	18.2%	75.0%	0.0%
50～59歳	51	2.0%	13.7%	21.6%	60.8%	2.0%
60～69歳	63	3.2%	12.7%	28.6%	52.4%	3.2%
70歳以上	35	2.9%	31.4%	34.3%	28.6%	2.9%
年齢不明	2	0.0%	0.0%	0.0%	50.0%	50.0%



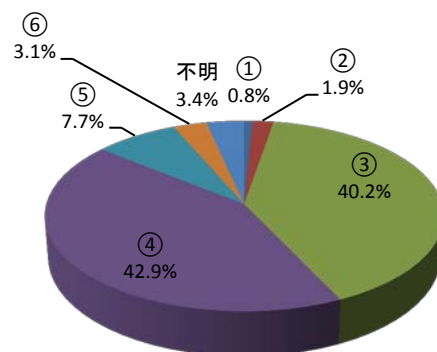
POINT

④の「知らない」が60.9%と最も高い。
 ③と④の知らない人の割合は、83.5%となっている。

《問9》今後、少子高齢化が進展し、人口と税収の減少が見込まれる中、すべての公共施設をこれまで同様に維持していくことは、非常に厳しい状況です。主な公共施設の管理運営費等を見たうえで、今後どのようにしていくことが望ましいと考えますか。

- ① 公共施設の量はまだ不足しているので、借金をしてでも施設を増やすべき
- ② 今ある公共施設はすべて必要なので、他の行政サービスを廃止・縮小してでも、現状の施設を維持すべき
- ③ 公共施設の必要性を見直し、人口や税収など身の丈にあった公共施設の質・量にするべき
- ④ 必要性の低い公共施設については、積極的に複合化(異なる機能をもつ施設を一つの建物にまとめること)や集約化(同じ機能をもつ施設を一つに統合すること)などを進めるべき
- ⑤ 近隣市町村や国・県、民間企業と連携を進めながら、公共施設の量を減らしていくべき
- ⑥ その他

		n	①	②	③	④	⑤	⑥	不明
全体		261	2 0.8%	5 1.9%	106 40.2%	112 42.9%	20 7.7%	8 3.1%	9 3.4%
性別	男性	117	0.9%	1.7%	39.3%	40.2%	12.0%	3.4%	2.6%
	女性	142	0.7%	2.1%	40.8%	45.1%	4.2%	1.4%	5.6%
	性別不明	2	0.0%	0.0%	50.0%	50.0%	0.0%	0.0%	0.0%
年代	15～19歳	9	0.0%	0.0%	33.3%	66.7%	0.0%	0.0%	0.0%
	20～29歳	29	3.4%	3.4%	27.6%	51.7%	3.4%	6.9%	3.4%
	30～39歳	28	0.0%	0.0%	42.9%	39.3%	10.7%	3.6%	3.6%
	40～49歳	44	0.0%	2.3%	36.4%	54.5%	2.3%	0.0%	4.5%
	50～59歳	51	0.0%	0.0%	51.0%	41.2%	7.8%	0.0%	0.0%
	60～69歳	63	0.0%	1.6%	39.7%	34.9%	14.3%	6.3%	3.2%
	70歳以上	35	2.9%	5.7%	42.9%	37.1%	5.7%	2.9%	2.9%
	年齢不明	2	0.0%	0.0%	0.0%	0.0%	0.0%	0.0%	100.0%



※全体比10pt以上高い場合を ■、低い場合を ■ で表記(性別不明・年齢不明以外) ※回答者5人以下の場合は参考値

稲川地域

その他の意見

地域の話し合いで施設の再利用方法を検討。20～29歳／男性

複合化して多目的な施設にする。人口減少ばかりに焦点を合わせがちだが、スポーツジムや今までになかった施設を必要としているからこそ、今の公共施設が使われているような気がする。逆に若者向けの施設をつくることで活性化を望めるのではないかと思う。20～29歳／男性

子供や子育てに関する施設を増やすべきだ。30～39歳／男性

税収的に大変になるのは理解できますが遠くなることで参加意欲がそがれるかも。60～69歳／女性

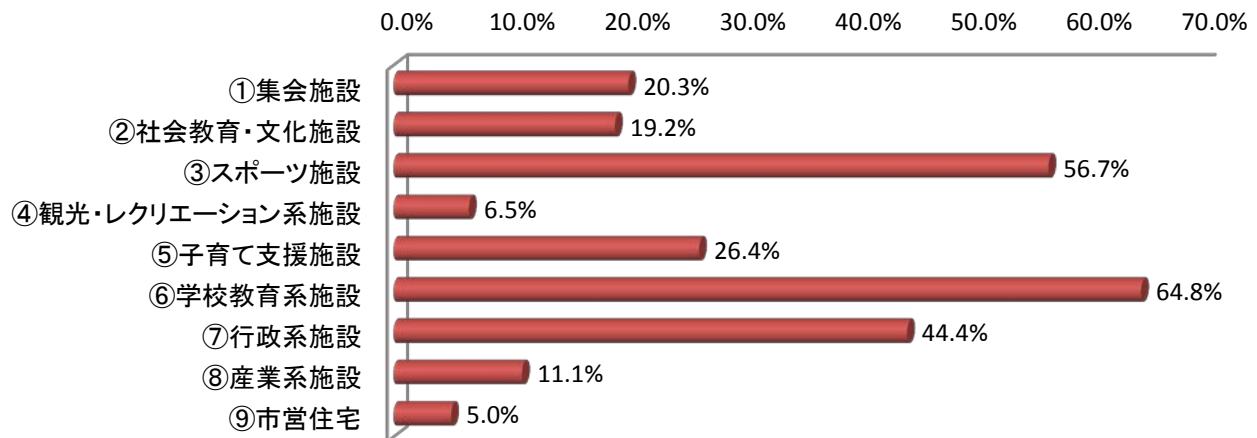
市の収入が減るので施設は減らさざるをえないと思うが、年齢が上がると行く手段がなくなるから困ると思う。60～69歳／女性

そのままよい。なぜならますます不便になるから。70歳以上／男性

POINT

- ④の「必要性の低い公共施設については、積極的に複合化や集約化などを進めるべき」が42.9%で最も高く、次いで
- ③の「公共施設の必要性を見直し、人口や税収など身の丈にあった公共施設の質・量にするべき」が40.2%と高い。
- ③の見直しや④の複合化・集約化の意見が、83.1%となっている。

《問10》稲川地域で将来にわたり、優先的に残すべきと考える公共施設は何ですか。(3つまで)
また、その施設を選んだ理由を教えてください。



	n	MA	①	②	③	④	⑤	⑥	⑦	⑧	⑨	
全体	261	664	53 20.3%	50 19.2%	148 56.7%	17 6.5%	69 26.4%	169 64.8%	116 44.4%	29 11.1%	13 5.0%	
性別	男性	117	291	18.8%	17.9%	59.0%	8.5%	19.7%	59.8%	44.4%	13.7%	6.8%
	女性	142	367	21.1%	20.4%	54.9%	4.9%	31.0%	68.3%	45.1%	9.2%	3.5%
	性別不明	2	6	50.0%	0.0%	50.0%	0.0%	100.0%	100.0%	0.0%	0.0%	0.0%
年代	15～19歳	9	25	11.1%	55.6%	66.7%	11.1%	22.2%	66.7%	33.3%	11.1%	0.0%
	20～29歳	29	75	13.8%	34.5%	62.1%	17.2%	31.0%	55.2%	34.5%	6.9%	3.4%
	30～39歳	28	73	7.1%	10.7%	60.7%	10.7%	53.6%	78.6%	32.1%	7.1%	0.0%
	40～49歳	44	109	20.5%	13.6%	70.5%	2.3%	22.7%	75.0%	31.8%	11.4%	0.0%
	50～59歳	51	135	15.7%	13.7%	47.1%	3.9%	29.4%	72.5%	60.8%	15.7%	5.9%
	60～69歳	63	157	28.6%	17.5%	50.8%	4.8%	20.6%	54.0%	49.2%	12.7%	11.1%
	70歳以上	35	87	31.4%	20.0%	57.1%	5.7%	14.3%	57.1%	48.6%	8.6%	5.7%
	年齢不明	2	3	0.0%	50.0%	0.0%	0.0%	0.0%	50.0%	50.0%	0.0%	0.0%

稲川地域

※全体比10pt以上高い場合を ■、低い場合を ■ で表記(性別不明・年齢不明以外) ※回答者5人以下の場合には参考値

POINT

⑥の「学校教育系施設」が64.8%と最も高い。次いで③の「スポーツ施設」が56.7%と高い。
③と⑥はどの年代でも比較的高い割合となっている。

理由

①集会施設	
20～29歳	
老人が増えるから。(女性)	災害などでの避難所として必要であると思う。(男性)
老人憩いの家の再利用方法を検討し放課後倶楽部または地域老人のお茶のみ場とする。(男性)	
30～39歳	
全ての人が集まりやすい場所なので、使いやすい環境にすべき。(女性)	年齢関係なく利用できる。(女性)
40～49歳	
健康診断などで必要と思われるため。(女性)	地域内での交流、行事利用。(男性)
地域住民が近隣で集う場所として必要だと思うため。(女性)	近くて便利なので利用したい。(男性)
50～59歳	
老人たちが多いため。(男性)	各地区コミュニティ活動の核になっている。(男性)
地域の人たちの交流の場であり残すべき。(女性)	集まる所があったほうがいい。(男性)
住民の集会、災害時などの避難場所として必要。(女性)	集会施設がなくなるといういろいろの会合ができない。(女性)
地域で集会するときのためにも残したほうがいいと思う。(男性)	
60～69歳	
みんなのために。(男性)	スポ少などの活動の場。(男性)
市民が集う場所を数を減らし、残してほしい。(女性)	避難所など。(男性)
集まりのある時は便利。(女性)	地域にあることで便利。(男性)
近くの集会場がなくなれば村は崩壊する。(男性)	地域の集会所が古くなっている所以需要です。(女性)
部落の人との交流。(女性)	避難所を兼ねて各地区に一カ所は集える場所が必要と思う。(女性)
近くに徒歩圏内の集会所は、老人にも社会参加できる。(女性)	地域住民の交流に必要。(女性)
文科系も場所が欲しいです。(女性)	歩いて気軽にいける。(男性)
70歳以上	
よく利用している。家から近いので。(女性)	老人・若者が学ぶところ、交流の場所だから残してもらいたい。(女性)
集会施設は老人の憩いの場であり、数ある施設をまとめたらよいと思う。(女性)	高齢化が進む中で近くに施設は必要。(男性)
気楽に行き来できる場所。(女性)	
②社会教育・文化施設	
15～19歳	
図書館としてではなく、多様な使い方ができるから。(ピアノ発表会など)。(女性)	稲川地区唯一の図書館でいろいろな年代の人が利用するから。(女性)
個人的に勉強する場所が欲しいから。(女性)	
20～29歳	
勉強や読書する場所は必要だと思う。(男性)	利用者数が多いと思うから。(女性)
稲川地域唯一の文化施設であり、教育施設と併用した施設があるため。(男性)	川連の子たちのたまり場となっているので他地区の方がはいいやすくする。(男性)
子供の自習学習を促進する。大きな図書館をつくらないなら残す。(男性)	地域の人の憩いの場となっているために残すべき。(男性)
子供の学習ができる場所だから。(男性)	子供たちが集まる場所でもあるから。(男性)
学童・学生の勉強や読書する場所として必要。(男性)	子供たちが集まりやすく憩いの場。(男性)
30～39歳	
子供が利用すると思うため。(女性)	子供から大人まで利用できる図書があり、施設もきれいなので貴重です。(女性)
子供たちにとって、地域にとって交流の場となっているから。(女性)	
40～49歳	
個人的に好きな施設。(女性)	子供たちに必要だから。(男性)
身の丈にあった文化施設でよい。(男性)	図書館は子供たちにとって必要な施設だと考える。念願の図書館だから。(女性)
図書館は残してほしいです。民度にかかわるので。(女性)	
50～59歳	
文化・教育に役立つ。(男性)	近くにあれば本の貸し出しが便利、利用している。(女性)
子どもたちの教育環境はなくしたくない。(女性)	移動手段をもたない子供に必要な施設だから。(男性)
学生の利用が多いと思う。(女性)	他にない特徴的な施設だから。(男性)
図書館的施設は必要。(男性)	
60～69歳	
本を借りたいから。(女性)	よく利用しているし知っている人たちと会う機会もあるので(本を借りる目的)。(女性)
図書館の役割があるのでなくなってももらいたくない。(女性)	まだ新しいし機能も複合化もできるし立地場所も利用に便利。(女性)
学校の子供たちが利用している。(女性)	子供たちの成長にも年齢に関係なく利用できる。(女性)
社会・教育・文化には経済性ではなく内容を充実すべき。(女性)	合唱や俳句の会などが盛んでない魅力的なまちにならない。(男性)
70歳以上	
学ぶ場所。(女性)	図書とかがあつていいなと思う。(女性)
文化施設は必要、その中に行政系をいれるべき。(男性)	生涯教育、学生勉強場所として。(男性)
図書館的なものはあつてもよい。(女性)	生涯学習の各々の発表の場所であつてほしい。(女性)

③スポーツ施設	
15～19歳	
年齢を問わず体を動かせる場が必要だから。(女性)	どれも必要だから。(女性)
実際に利用してほしいから。(女性)	部活や遊び、避難所に良い場所だから。(女性)
20～29歳	
冬でも練習できる場所がほしいから。(男性)	幅広い年齢の人が使えるし、体づくりが必要。(女性)
地域の人たちのコミュニケーションの場として必要であると思う。(男性)	稲川地域に限らず湯沢市全体としてスポーツ施設が少ないため。(男性)
老若男女を問わず利用できるスポール施設だから。(男性)	スポーツ交流にかかせない。(男性)
自由に使えるスポーツ施設があればもっとスポーツが盛んになると思う。(男性)	必要だと思う。スポーツは大事。湯沢地区の部落や老人たちも利用している。(男性)
各大会等で使用したい。(男性)	子供たちの部活のできる場所がないと困ると思う。(男性)
部活動の練習場として現在も利用が多いため。(女性)	避難場所として使われるから。(女性)
交流の場はなくてはならない。(男性)	スポーツを通したまちの活性化は老若男女共通するから。(男性)
部活動等で使うから。(女性)	スポーツで稲川を盛り上げてほしいから。(男性)
30～39歳	
子供に関する行事。(男性)	スポーツができる場所や災害の時に不便に感じた。(女性)
地元で1つ大きい体育館を残したいので。(女性)	スポーツ施設は健康のために必要だと思う。(女性)
子どもたちが部活で必要だから。(女性)	年齢関係なく利用できる。(女性)
子供たちの部活動はどうなるのでしょうか。(女性)	人の交流には必要だと思う。(男性)
自分が利用するから。(男性)	子供が利用すると思うため。(女性)
体育館がないと運動する場所・機会がさらに減り健康管理ができない人が増える→死亡率がアップ。(女性)	自分も学生の頃、毎日利用していたのでスポーツ(女性)施設は子供たちに利用してほしい。(女性)
子供の教育に力をいれてほしいから。(男性)	体を動かせる施設は必要。(女性)
人の集まる場として必要。(女性)	
40～49歳	
子どもたちの部活やスポ少など利用している人が多いから。(女性)	利用者が多いと思うから。(女性)
子どもたちの部活試合に伴い、参加校が増えれば周辺店舗の活性になる。(女性)	スポ少等、子供たちのためや中高年の運動ができる施設は継続して利用したい。(女性)
スポーツの機能をなくさない。(男性)	地域ごとに必ず必要な施設。(男性)
子どもは大切。(男性)	部活動などで必要。(女性)
スポーツ施設は大人から子供まで使用したいと思います。(女性)	子どもたちが利用すべき施設は残すべき。(女性)
交流試合等、他地域からきて使用しているのをよく見かけるので。(女性)	スポーツ以外での各種イベントに使い、市外からの集客になると思うので。(男性)
子供たちのために必要だから。(男性)	皆で体づくりする場所だからです。(女性)
子供たちに必要だから。(男性)	子供たちのためにあればいい。(女性)
子どもたちの部活動やそのほか運動などで使用するため。(女性)	他市町村に比べて少ないから。(男性)
子供たちが利用するから。(女性)	他地域からの利用もあるため。(女性)
体育館や野球場はよく使われているように見受けられます。(女性)	子供だけでなく大人たちの健康維持にも必要。(女性)
部活動で利用すると思うので。(女性)	ITが進んでも他に替えがない施設。(男性)
私がスポーツエリアのテニスコートをよく利用しているから。(男性)	
50～59歳	
体育館等は不要と思うが、利用率の高い野球場、エリアは残すべき。(男性)	スポーツを行う場所は必要だと思うがもう少し整備してほしい。(女性)
子どもたちのため必要。(女性)	生活に必要なから(将来も含めて)。(女性)
老若男女を問わず体を動かす施設が必要。(男性)	みんなの集まる場所がほしい。(男性)
子供たちにとって必要と思われるから。(女性)	稲川地域はスポーツが盛んな地域だから。(女性)
体を動かすところがあれば。(女性)	利用する人が多い。(男性)
子供のスポーツ施設は引き続き必要。(男性)	子供・大人が体を動かす場所があったほうがいい。(女性)
スポーツをするところはなくしてはいけないと思う。(男性)	部活や競技大会などでよく使われているため。(女性)
スポーツは大事。(男性)	子供から大人まで利用でき他町村からも利用者がいる。(女性)
子供たちがスポーツする上で地元が高名な選手などにきていただく機会ができること。(女性)	移動手段をもたない子供に必要な施設だから。(男性)
60～69歳	
若者が集まらなくなる。(男性)	体を動かす場所は絶対欲しいです。(女性)
これからの若者の交流の場。(男性)	全県中学大会等考えれば頑張る目標となると思う。(男性)
スポーツを盛んにするために必要。(男性)	どの世代でも利用できる交流場所がなくてはならない。(女性)
市民の健康維持促進。(男性)	健康のため。(女性)
健康にとってスポーツ必要である。(男性)	みんなが集まり運動できる場所が必要。(男性)
よく利用しているようだ。(女性)	交流のため一番の施設。(女性)
特に冬でもスポーツができる。(女性)	健康や健康寿命を延ばすためにも必要と考えます。(女性)
稲川野球場。(女性)	小中の部活は必要。(男性)
住民の健康維持→病気にかからない、介護状態にならない→スポーツをする場所を減らさない方がいいと思います。子供たちのためにも必要。(男性)	
70歳以上	
老人たちが多いため。(男性)	稲川のスポーツ熱・産業をもっとアピールしたら。(女性)
冬の保健、小中学生の体育の場として必要。(男性)	市民がスポーツを学ぶことのできる所だから。(女性)
近くだと特に高齢者の皆さんが歩いてても自転車でも行ける。(女性)	子供たちの成長と活躍を促す場所なので。(女性)
健康推進(男性)	スポーツ施設は自分たちも利用したり見学もできる。(女性)
施設が整っている。(女性)	健康維持増進の場として。(男性)

④観光・レクリエーション系施設

県外からの収支が見込めるから。20～29歳／男性	地元のことが人気なので、楽しめるように。40～49歳／男性
観光スポットだから。20～29歳／女性	観光地としてあったほうが良いと思う。50～59歳／女性
歴史的な遺産だから。20～29歳／男性	観光の目玉としての育成。50～59歳／男性
伝統の継承。20～29歳／男性	観光のため。60～69歳／女性
地域の魅力を他県の人に伝えたい。20～29歳／男性	観光施設であるから。60～69歳／女性
観光客誘致により地域が活性化するために。30～39歳／女性	その土地の歴史を残していくために、人を呼ぶために必要。60～69歳／男性
子供たちに必要だから。40～49歳／男性	観光資源を活用して交流人口を増やすため。70歳以上／男性
地場の伝統のPRのため。40～49歳／男性	

⑤子育て支援施設

15～19歳

働く親が多いので、安全な場を提供すべき。(女性)	児童館はいろいろな人と関われるし家に1人になる子供にとっては必要だから。(女性)
--------------------------	--

20～29歳

共働きの人たちにも安心して子供を見てもらえる場所が必要。(男性)	地域に住んで子育てをしてほしいのであれば共働きも考えると必要と思うから。(女性)
核家族が増えているため、あると助かると思う。(女性)	子どもを産み育てやすい環境を残すべき。(女性)
少子化防止のため、子育ての環境を整える。(男性)	共働きの家庭(特に核家族)には必要だと思うため。(男性)

30～39歳

子供に関する行事。(男性)	子どもは宝。(男性)
歴史は残して引継いでいきたい。(女性)	夏休み等の長期休みにとても助かるため。(女性)
子どもたちを預かってくれる場所があると安心して働ける。(女性)	子どもがいる限り必要だと思う。共働きのため施設は必要。(男性)
働くために必要。(女性)	統廃合により旧市内に移動すると不便さにつながるため。(女性)
少子化でも世話してくれる人は限られているので共働きしている夫婦には必要。(女性)	稲川地域の子供たちがすこやかに育っていくために必要である。(女性)
子供のため。(男性)	仕事をしているので児童クラブを利用したいと考えているため。(女性)
共働き夫婦にとってはありがたいし、子供同士のつながりも生まれと思います。(女性)	子育て世代にとって働きながらの子育てとなるので地元でこのような施設があると助かります。(女性)
学童のことですが？だったら共働きの家でいずれ我が家も利用するかもしれません。(女性)	子供は少ないが共働きの家のことを考えると各地区には1つはほしい。(女性)

40～49歳

共働き家庭が増えているため。(女性)	共働きの家庭が増えているので学童は必要。(女性)
教育に必要であるため。(女性)	共働きや核家族化が進む中で必要と思うため。(女性)
子供たちのために必要だから。(男性)	就労している保護者が多い中不可欠、複合化で可。(女性)
ほぼ共働きの家庭ばかりなので子供を預ける所がないと困ると思う。(女性)	学童があまり遠いと通えなくなると子供たちが困る。(女性)
子供たちが利用するから。(女性)	

50～59歳

共働きの家庭が多いと思われるので。(男性)	地域に必要と思う。(男性)
これからは若い人たちが住みやすい場所になるように考えていく必要があると思う。子供を増やす事を考えていくべきだと思う。(女性)	今母親も仕事をする時代、子供も安心していられる場所。(女性)
子供や若い人が暮らしやすい地域でなければ。(女性)	子供たちにとって必要と思われるから。(女性)
働く親の役に立っているから。(女性)	共働きでないと生活できない現状には必要。(女性)
親の職場継続において必要。(男性)	親が働きにでていると子供だけ家にいるのは心配である。(女性)
働ける環境のある中で安全性を求めると必要である。(女性)	学校は必要。(男性)
子育てには必ず必要。(男性)	移動手段をもたない子供に必要な施設だから。(男性)

60～69歳

少子化でも子供はより大切にしたいから。(女性)	子育てを優先すべき。(女性)
いくら少子化とはいえ、共働きの夫婦が増えている中で必要。(女性)	近くにあると親が働きやすい。(男性)
働くママのサポートをしなければ、若い人は子供を産まなくなります。(男性)	将来を担う子供たちのサポートは大切。(男性)

70歳以上

共働き家庭のため。(男性)	両親が安心して働けるように。(女性)
---------------	--------------------

⑥学校教育施設	
15～19歳	
子どもの教育に必要。(女性) どれも必要だから。(女性)	稲川の中に教育施設があると、交通の便が楽だから。(女性) 残すべきだから。(女性)
20～29歳	
必要不可欠。(男性)	未来の担い手である子供の教育は必要だと思ったから。(女性)
子どものいる世帯は定住しにくい場所となってしまうと考える。(男性)	子供の通学を考えると徒歩可能な場所にあり、現在位置が適正であるため。(男性)
地域に住んで子育てをしてほしいのであれば、共働きも考えると必要と思うから。(女性)	住んでいる地域に学校がないと子供たちが住みにくい地域になってしまうから。(男性)
統合で遠くなったら大変。(男性)	避難場所として使われるから。(女性)
遠いと公共交通機関が少ないため通うのが大変。(女性)	伝統や文化を後の人に残してほしい。(男性)
4小1中の形態を今後も維持し、きめ細かい教育をしてほしいから。(男性)	
30～39歳	
子供に関する行事。(男性)	子どもは宝。(男性)
子どもが入学したばかりでようやく慣れてきたところ。(女性)	近くに学校は必ずあってほしい。(女性)
近くに学校があると便利。(女性)	子どもがいる限り必要だと思う。共働きのため施設は必要。(男性)
近くに通わせたい。(女性)	地域が栄えるのは子供がいるから。(女性)
学校は必要。小学校と児童クラブ一緒のほうがよい。(女性)	児童育成のために不可欠だと思うから。(男性)
統廃合により旧市内に移動すると不便さにつながるため。(女性)	稲川に学校はあるべき、あまりに遠くに統合は考え物です。(男性)
子供のため。(男性)	稲川地域の子供たちがすこやかに育っていくために必要である。(女性)
地元の小中学校を残してほしい。(女性)	子供の教育に力をいれてほしいから。(男性)
ないと困る。(女性)	子供が勉強する施設は絶対に必要。(女性)
教育の場として必要。ただし適正な配置で。(女性)	
40～49歳	
これは当然のこと。(女性)	地元の学校があるからこそ地域の接点ができる。(女性)
人口減少対策。(男性)	小中学校は地域で学ばせたい。近くの安心感など。(女性)
小学校はいずれ統合か。(女性)	地域ごとに必ず必要な施設。(男性)
子どもは大切。(男性)	地元の学校に通うのがよいと思うから。(女性)
地域に学校は必要。特に中学は1校のみなので。(女性)	地域に学校はあったほうがいい。(女性)
教育に必要であるため。(女性)	稲川地区に教育できる施設を残しておくべき。(女性)
子供たちのために必要だから。(男性)	地域にあるべきものだと思います。(女性)
こどもがいる限りは必要。小学校は多すぎると思うけど。(女性)	小学校は1校に統合してほしい。(女性)
子供たちに地元の学校として残してあげたい。(男性)	稲川内に小中学校はほしいが小学校は統合してもいいのでは。(女性)
防災施設としても複合的役割がある。(男性)	子供たちが利用するから。(女性)
根幹にかかわる。(男性)	まったく関係ないので父兄がどう思っているか知らないけど学校ぐらいあったほうがいい。(女性)
地域に教育施設がなくなると人口減少がすすむのでは。(女性)	学校はなくすべきではないと思います。(女性)
稲川地区に小学校と中学校は1つずつでもあってほしい。(女性)	小学校の統廃合はあってもいいと思うが、中学校は地域には必要と思う。(女性)
学校教育をぜひ残すこと。(男性)	学校中心に地域のつながりが生まれると思うので。(男性)
50～59歳	
子どもたちがまだいるから。(男性)	統合してもよいと思いますが旧稲川町にはなくてはならない。(女性)
地域に必要と思う。(男性)	子どもたちのために必要。(女性)
子どもたちの教育環境はなくしたくない。(女性)	統合はせざるをえないにしても子どもがいる限り必要。(男性)
近くにないと困る。(男性)	人口減少は若者の定住、学校のない地域に若者の定住はない。(男性)
学校は残さなければいけないと思う。(女性)	少子化とはいっても稲川地区に1つは残すべきだと思います。(女性)
子供たちにとって必要と思われるから。(女性)	地域に必要。(女性)
他の地域まで行くのは大変だと思います。(女性)	担い手育成。(男性)
学校がなければここに住むこと、子供を産むことを町が望んでいないことを判断。(女性)	通学時間を考えると地域に小中各1校は残してもいいと思う。(女性)
子供たちのため。(男性)	小中学校は必要。ただし小学校の統合も必要だと思う。(女性)
稲川地域には小中学校はあったほうがいい。(女性)	湯沢市内に統合だとあまりに遠い。(女性)
地区内にあればいいと思う。(女性)	小中学校は子供がいる限り必要。(女性)
共働きの世帯が多いので必要。(男性)	学校と役所は残すべき。(男性)
60～69歳	
子どもたちの教育のため。(女性)	子どもたちの姿がなくなるのは寂しいから。(女性)
小中学校は稲川地区に必要だから。(女性)	これからの子供のために。(男性)
遠いと子供がかわいそう。(女性)	通学の安全と距離を考えれば現在のままのほうがよい。(男性)
同じにできると思う。(男性)	子どものために地域に必要。(男性)
学校がないと益々住民が離れてしまうと思う。(女性)	稲川地域に統合してでもなくてはならない施設である。(女性)
学校がなくなるのは不便。(男性)	子供のために。(男性)
教育は人数が少なくても大事である。(男性)	もちろん必要。秋田の好成績を続けてほしい。(男性)
子供の教育施設だから。(女性)	近くにあると親が働きやすい。(男性)
バス路線がないため通学が大変になると思う。(女性)	学校教育系施設。(女性)
学ぶべき児童・生徒がいる限り。(男性)	教育は必要。(男性)
70歳以上	
教育施設は最優先。(男性)	稲川のスポーツ熱・産業をもっとアピールしたら。(女性)
子どもたちが学ぶべきところなのでぜひ残してもらいたい。(女性)	地域を結ぶ中核施設である。(男性)
集会等に利用できる。(男性)	学校は地域のシンボルとして残存を希望する。(男性)
避難場所を利用。(女性)	小学校は統合して存続してほしい。(女性)
小学校は統合するようにする。(女性)	必要。(男性)
小学校は集約しても残す。中学校は他の地域に通うには不便だから残す。(女性)	

⑦行政系施設

15～19歳

どれも必要だから。(女性) 湯沢まで行くのは大変だから。(女性)

20～29歳

遠すぎるが高齢者にとって不便。(男性) 付近に住む人(特にお年寄り)の利便性を考えた結果。(女性)
ないと困る(交通の不便も含めて)。(男性) 様々な手続きの場であるため。(女性)
市役所本庁舎まで行くのが大変(時間がかかる、交通手段がない)な人も
湯沢まで行く手段のないまたは難しい人のために残してほしい。(男性)
いるだろうから。(女性)
手続きなどで利用することもある。(女性) 最低限必要。(男性)

30～39歳

遠いと不便。(男性) 市役所などがないと不便。(男性)
市役所本庁舎は遠いと思う人が多いため。(女性) 行政は市民に近い存在であるべき。近くにあるから意味がある。(女性)
地元市役所があると便利。(女性) 統廃合により旧市内に移動すると不便さにつながるため。(女性)
地域にはやはりないと年をとったときに不便。きめ細かいサービスが受けられなくなるのでは。(女性)

40～49歳

戸籍・住民票・税関係の手続き 遠いと不便。(男性) 地域ごとに必ず必要な施設。(男性)
行政は必要。(男性) 老人が多くなることが予想される。近くにあると助かります。(女性)
提出物等、近くにあると助かる。(高齢になった場合)。(女性) 高齢の方たちにとって足を運べる距離にあってほしいと思うため。(女性)
近いと便利だからです。(女性) 必要だと思う人が多すぎ。(女性)
住民が不便になる。(男性) 証明書の発行・手続き。(女性)
難しくなってほしくない。(女性) 湯沢市は広いので行政サービスの窓口は地域にほしい。(女性)

50～59歳

税金ことなどわからないことを直接行って聞きに行くことができるので近くに
本庁までいくとなると遠い。代わりに機能を果たしてくれる場所があればよ
あったほうが便利です。(女性) いが。例えば移動支所みたいなものが。それもおカネがかかるのであるも
のを利用すべきだと思います。(女性)
老人の交通問題。(男性) 高齢者のために必要。(女性)
近くにないと困る。(男性) これをなくすと市役所本庁まで行かなければいけない。(女性)
本庁まで行くのは不便だから。(男性) 選挙の時利用しているため。(女性)
書類等の申請受取が遠くなる。(女性) 一般の様々な困りごとの窓口は人がいる限り必要。(女性)
忙しくていけないなどの時近場であれば便利。(女性) 住民の利用の便利的に考えて。(男性)
自分がよく利用している。(女性) 近くにあることにより利便性がある。(男性)
湯沢市役所本庁舎に行くためには、車と老人の人たちが遠いから。(男性) 行政の手続のため本庁まで行くには大変なので支所は絶対必要。(女性)
生活に必要。(男性) 何もかも本庁だと不便である。(女性)
役所が近いと便利だから。(男性) 本庁までだと手続きに行くのが将来大変になる。(女性)
本庁は時間がかかる。(男性) 身近にあってほしい。(女性)
地域にある方が時間的にも利用しやすい。(女性) 学校と役所は残すべき。(男性)

60～69歳

本庁までは不便だ。(男性) 公のことを湯沢市役所本庁舎まで行くには大変だから。(女性)
わざわざ湯沢まで行かなくて済む。(女性) 近くにないと不便だから。(女性)
色々な書類関係。(男性) 車に乗れないから。(女性)
同じにできると思う。(男性) 同じにできると思う。(男性)
運転免許を保有しているときはいいが、免許証を返上すれば不便になる。
総合支所に他施設を集約し、空き部屋を利用しコンパクトに一元管理。
(男性) 60代/男性
本庁に行くこともできるが、近いところが便利。(これから年をとっていくの
で)。(女性) 年をとると別の市役所に行くのが大変になってくるし慣れず大変です。
(女性)
遠すぎると交通手段に時間がかかる。(男性) いろいろな手続き等老人のにとっては必要性がある。(男性)
生活するうえで必要。(女性) 住民票等の証明書の発行手続きのため支所は必要です。(男性)
住民票等の証明書の発行手続きのため支所は必要です。(男性) 利用しやすい。(男性)
必要最低限の窓口は必要と思われる。(女性) 書類手続き等近くにあれば便利だから。(女性)
必要最小限にしてでも残すべきだと思います。(女性) 行政系。(女性)
市役所本庁舎に遠すぎる。(男性) 市民にサービスする施設で必要。(男性)

70歳以上

なくてはならない施設。(男性) 支所がなくなったら湯沢までいかなければならないから。(男性)
遠くになっては困るから。(男性) 生活上必要不可欠。(男性)
稲川地域行政推進の拠点として重要である。(男性) 高齢のため遠くなると困る。(女性)
年齢的に湯沢まで行くのは大変です。(女性) なければ不便。(男性)
稲川の行政の中心。(男性) 本庁までは遠いので廃止しないでほしい。(女性)
高齢でコンビニも慣れないし本庁まで行くのが大変。将来的にバスかタクシーになるから。(女性)

⑧産業系施設

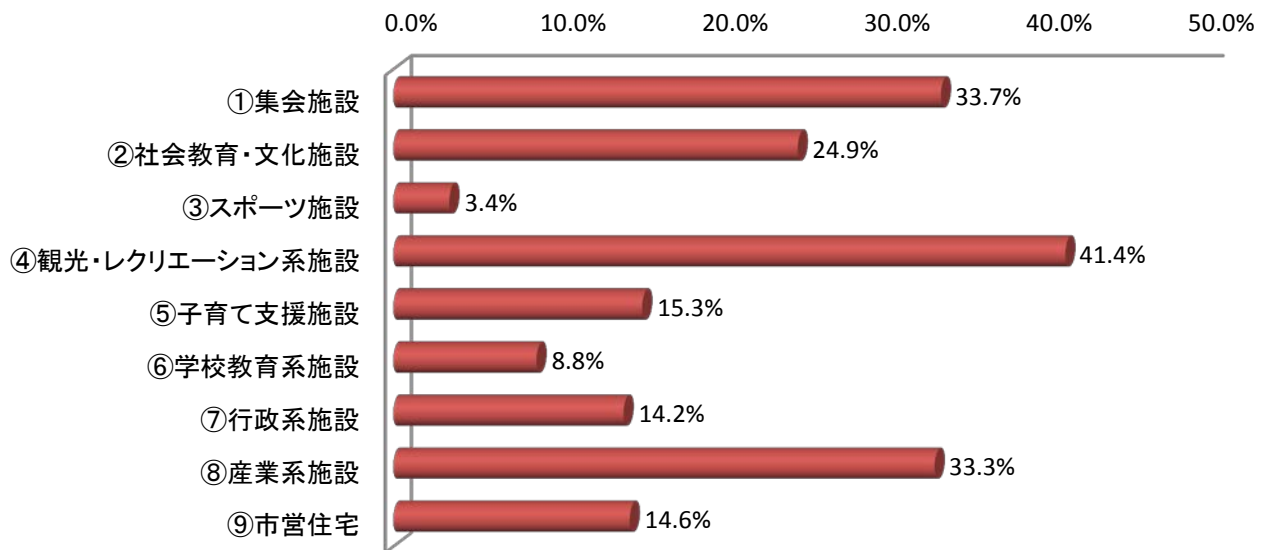
伝統的なものだから。15～19歳/男性 産業育成。50～59歳/男性
県外からの収支が見込めるから。20～29歳/男性 地元において利用する機会がなく残念だが、地場産業なので残してほしい。
50～59歳/女性
税収を見込みたいなら観光業は必須。無くしたら稲庭うどんを食べにいくた
だの通り道になるだけ。30～39歳/女性 伝統工芸として後世に残すため。60～69歳/女性
歴史は残して引継いでいきたい。30～39歳/女性 よく人が出入りしているようだ。60～69歳/女性
地域活性(養助さんとのタイアップはできないか)。40～49歳/女性 川連漆器をなくしてはならない。60～69歳/女性
産業育成は必要。40～49歳/男性 町を明るくする。60～69歳/女性
湯沢市のPR・地場産業として必要。50～59歳/女性 旧稲川地域は産業(川連漆器や稲庭うどん)の町です。60～69歳/男性
地盤産業は大事。50～59歳/男性 稲川のスポーツ熱・産業をもっとアピールしたら。70歳以上/女性
仕事の支援のないところに人は集まらない。50～59歳/男性 伝統文化施設として誘客の機能を果たす。70歳以上/男性

⑨市営住宅

様々な手続きに必要。15～19歳/女性 収入が少ない。60～69歳/男性
若夫婦たちが無理なく生活できるし地元にとどまってくれるから。
20～29歳/男性 今はなんとか働いているがやめれば自宅では生活できない。税金が多
すぎる。市営住宅に入りたい。60～69歳/男性
少しでも稲川地区に人口を残したいから。50～59歳/女性 高齢者が新住居を求めるのは難儀する。60～69歳/女性
若い人のために。60～69歳/男性 住む場所も公的に確保。70歳以上/女性
低い家賃で生活できる家も必要と思う。60～69歳/女性

《問11》どうしても現状の公共施設を維持できない場合、施設を減らすことの検討も想定されます。どうしても施設を減らさなければならなくなった場合、稲川地域で将来的に廃止してもやむを得ないと考える施設は何ですか。(3つまで)また、その施設を選んだ理由を教えてください。

①集会施設	稲川生涯学習センター、稲川勤労青少年ホーム、老人憩の家など
②社会教育・文化施設	稲川カルチャーセンター
③スポーツ施設	稲川体育館、稲川野球場、稲川交流スポーツエリアなど
④観光・レクリエーション系施設	稲庭城など
⑤子育て支援施設	放課後児童クラブ
⑥学校教育系施設	小学校、中学校
⑦行政系施設	市役所総合支所
⑧産業系施設	川連漆器伝統工芸館、産業支援センターなど
⑨市営住宅	



稲川地域

		n	MA	①	②	③	④	⑤	⑥	⑦	⑧	⑨
全体		261	495	88 33.7%	65 24.9%	9 3.4%	108 41.4%	40 15.3%	23 8.8%	37 14.2%	87 33.3%	38 14.6%
性別	男性	117	235	32.5%	27.4%	2.6%	47.0%	17.9%	11.1%	14.5%	35.0%	12.8%
	女性	142	257	34.5%	23.2%	4.2%	36.6%	13.4%	7.0%	14.1%	31.7%	16.2%
	性別不明	2	3	50.0%	0.0%	0.0%	50.0%	0.0%	0.0%	0.0%	50.0%	0.0%
年代	15～19歳	9	12	33.3%	11.1%	0.0%	11.1%	22.2%	0.0%	0.0%	44.4%	11.1%
	20～29歳	29	52	27.6%	13.8%	3.4%	37.9%	20.7%	13.8%	20.7%	34.5%	6.9%
	30～39歳	28	60	42.9%	21.4%	7.1%	42.9%	7.1%	7.1%	32.1%	42.9%	10.7%
	40～49歳	44	80	29.5%	25.0%	2.3%	40.9%	11.4%	11.4%	13.6%	34.1%	13.6%
	50～59歳	51	92	41.2%	15.7%	3.9%	43.1%	13.7%	7.8%	9.8%	29.4%	15.7%
	60～69歳	63	134	33.3%	34.9%	3.2%	52.4%	15.9%	11.1%	14.3%	31.7%	15.9%
	70歳以上	35	62	25.7%	37.1%	2.9%	28.6%	22.9%	2.9%	5.7%	28.6%	22.9%
	年齢不明	2	3	50.0%	0.0%	0.0%	50.0%	0.0%	0.0%	0.0%	50.0%	0.0%

※全体比10pt以上高い場合を ■、低い場合を ■ で表記(性別不明・年齢不明以外) ※回答者5人以下の場合は参考値

POINT

④の「観光・レクリエーション系施設」が41.4%と最も高い。次いで、①の「集会施設」が33.7%、⑧の「産業系施設」が33.3%となっている。

理由

①集会施設	
15～19歳	
利用頻度が少ないと思うから。(女性)	自分が利用したことがないから。(女性)
集会施設をわざわざ設けなくても他の公共施設でその役割を補えるから。(女性)	
20～29歳	
普段あまり人が来ていないようなので。(男性)	市内にも集会施設は多くあるので、移動に時間がとられてしまうが廃止してもやむを得ないと思う。(男性)
集会をやろうと思えばどこでもできるから。(女性)	人口減少で使用者が減っているのではないかと。(男性)
他の施設と複合化できると考えたから。(女性)	他の施設と複合できるため、それ自体で残さなくてもいい。(男性)
維持費のわりに利用率が低い。(男性)	類似のものでまかなえるのではないかと。(男性)
30～39歳	
お客が入っているところを見たことがない。(女性)	老朽化が進んでいる施設は廃止してもよいと思う。(女性)
利用したことがないから。(女性)	点在する施設をまとめても良いと思う。(女性)
1と2は複合施設にしてもよいと思う。(女性)	利用者が少ないし、自分も利用しない。(女性)
現在の使用行事等を考えた時に廃止しても大きな問題はないかと思えます。(男性)	各地区に集落センターもあり、老人憩いの家を残す経費より廃止にする経費の方が安く済むと考えるため。(女性)
老朽化と維持管理費が高いため。(男性)	稲川生涯学習センターと稲川カルチャーセンターの利用目的の違いがわからないので名前だけで同類に感じるのと1つに統一してもよいのではないかと思います。(女性)
40～49歳	
利用しないから。(女性)	老朽化率が高く利用数も低いと思うので。(女性)
他の施設 学校などへ。(男性)	2と3の施設でまかなえそうだから。(女性)
なくてもいい。(男性)	他の施設でもまかなえると思う。(女性)
市役所の中につくってもいいのでは。(女性)	なんのためにあるのか全然わからない。(女性)
まったくわかりませんが古いらしい。(女性)	利用頻度が少ないと代替ができる。(女性)
投票以外で縁がないので。(女性)	
50～59歳	
総合支所に集約できるため。(男性)	今でも利用する人が少ないのでは。(女性)
他の施設で代替できそう。(男性)	全部ではないがまとめることができると思う。(女性)
施設の向上が期待できない。(女性)	合わせても大丈夫な施設。(男性)
他の施設でも代替できる。(女性)	利用者の年齢と回数必要性。(男性)
集会施設は各地区に会館のような施設があるから。(男性)	他で代用できると思う。(女性)
集会する人口が減少するので各部落の公民館で充分。(男性)	利用する人数、回数を調べて結果をだしてほしい。(女性)
完全に廃止ではなく学校等の施設を使って併合するような対応はとれないでしょうか？(女性)	使用したことがないため、利用価値があるのかわからない。本当に必要なのではないでしょうか？(女性)
他地域のものを利用できる。(男性)	老人憩いの家は利用者が減少すると思うので必要なし。(女性)
60～69歳	
1地区でひとつでいい。(女性)	利用頻度が少ないため。(女性)
学校や村の集会場の利用ができるので、と思います。(女性)	カルチャーセンターで代用になるのではないかと考えます。(女性)
選挙の時に行っただけ。必要なし。(男性)	建物の老朽化または利用率の低下、少子高齢化。(男性)
老朽化のため。(女性)	利用頻度。(男性)
複合施設に集約できる。(女性)	三梨老人の家を廃止する。(男性)
利用者が少ない施設。(男性)	
70歳以上	
兼用できるものがあるのでは。(女性)	小中学校を利用する。(男性)
利用者が固定化している。(男性)	総合支所へはいったほうがいい。(女性)
稲川支所があるから生涯学習センター等は必要なし。(男性)	
②社会教育・文化施設	
15～19歳	
大して必要だと思わないから。(女性)	
20～29歳	
なくても困らない。(男性)	大人の利用は頻繁ではないと思うし少子化ならいらぬ。(男性)
1とあわせて。(女性)	
30～39歳	
必要性を感じない。(男性)	利用することがほとんどないため。(男性)
稲川生涯学習センターと稲川カルチャーセンターの利用目的の違いがわからないので、名前だけで同類に感じるのと2つに統一してもよいのではないかと思います。(女性)	
40～49歳	
利用しないから。(女性)	なんのためにあるのか全然わからない。(女性)
なくてもいい。(男性)	施設は立派だが機能が中途半端。(女性)
地域住民の生活に比較的密接でないため。(男性)	市役所の中につくってもいいのでは。(女性)
稲川カルチャーセンターと放課後児童クラブと合併したらいいと思います。(女性)	
50～59歳	
利用者が少ないように思う。(女性)	他地域のものを利用できる。(男性)
庁舎や集会施設に統合できる。(男性)	他の施設と共有できるのではないかと。(男性)
情報収集は個人で可能。スマホ・パソコン等でOKだと思う。(男性)	他の施設にその機能を移すことができるのではないかと。(女性)
60～69歳	
利用したことがないし、入っていきづらい。(男性)	単に自分が利用していないだけです。(女性)
複合化で対処できる。(男性)	複合施設に集約できる。(女性)
あまり意味がないように思える。(男性)	利用者が少ない施設。(男性)
実情にあわない。(男性)	人口減少等利用実績に合わせた施設にするべきと思います。(男性)
カルチャーセンターの利用の仕方どうしても必要なのか？(男性)	利用しない。(男性)
いきたいと思わない。(男性)	利用頻度が少ないため。(女性)
時代の流れ。(男性)	限られた人数しか利用していないと思う。(女性)
70歳以上	
利用者が固定化している。(男性)	小中学校の空いている教室を提供してもらう。(女性)
利用する人たちがいますか？(女性)	小中学校を利用する。(男性)
稲川生涯学習センターと統合する。(男性)	利用している人が少なく感じる。(男性)

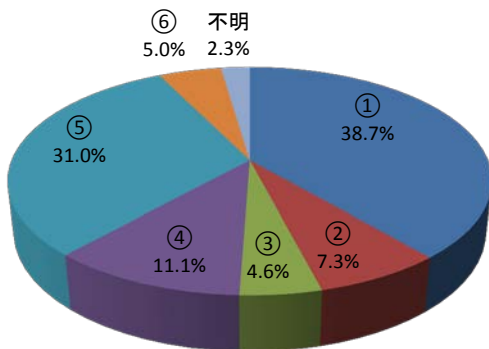
③スポーツ施設	
学校を利用すればいいから。20～29歳／女性	利用者が減少している。50～59歳／女性
体育館とスポーツエリアについては距離も近く統合や小中学校の体育館町民の健康維持のために、特に高齢化に向けて対策してほしい。を使うことができると考えるため。30～39歳／女性	60～69歳／女性
小学校・中学校の体育館の利用でもよいのかと。40～49歳／女性	特定の人たちの利用だから。60～69歳／男性
④観光・レクリエーション系施設	
15～19歳	
人が来ないから。(女性)	
20～29歳	
なくても困らない。(男性)	特に必要ないと考えられるから。(男性)
複合化・集約化できるものはまとめると良いのではないかと。(女性)	行く機会が少ないから。(女性)
廃止してほしいが、民営化等により維持してもらいたい。工夫次第では収益が増える可能性がある。稲庭城近辺に漆器工芸館の機能を集約し、温泉施設を併用するなど、体験型イベントを開くなどをするべきではないかと思う。(男性)	
運営費や人件費を削減し、他の事業にいかすことができるかもしれないから。(女性)	他の団体(民営化など)での管理・運営が可能なのではないか。(男性)
稲庭城の利用の見直し。(男性)	
30～39歳	
必要性を感じない。(男性)	夏と秋しか営業していないので。(女性)
利用する人が少ないのではないかと。(女性)	観光客数は理解しておりませんが、必要か疑問です。(男性)
利用することがほとんどないため。(男性)	行かない。(男性)
あまり利用しない。(女性)	今魅力ある施設だとは思わない。(女性)
40～49歳	
実際、年間利用者数は？(女性)	利用者が少ない。維持が大変そう。(女性)
なくてもいい。(男性)	施設は立派だが機能が中途半端。(女性)
利用することがないから。(女性)	PRとして役立っているか疑問である。(男性)
魅力がない。(男性)	景観はよいがみどころとして不足。(女性)
カルチャーセンターで資料を展示できるのでは。(女性)	利用頻度が低い。(男性)
地域住民の生活に比較的密接でないため。(男性)	複合などをしたらよいのでは。(女性)
子供たちの育成や高齢者の福祉を大事にするべきではないかと思う。(男性)	
50～59歳	
必要性が感じられない。(男性)	利用する人数、回数を調べて結果をだしてほしい。(女性)
行かないから。(男性)	年間の収益がわかりませんが利用価値が持続しない。(女性)
新たな目玉となるようなものがない限り、スロープ等のメンテ費用がかかりすぎると思う。(男性)	必要だとは思いますが、廃止してもかまわないので理由はないです。(女性)
自分もあまりいく事もないがどの程度行く人がいるかわからない。(女性)	廃止しても生活に支障がない。(男性)
利用率が低いと思われるため。(男性)	普段から集客のない施設に維持は必要ない。(男性)
利用が少ない。(男性)	観光・レクリエーション施設として利用することがない。(女性)
施設の向上が期待できない。(女性)	他に比べて生活に支障をきたさないと。(女性)
ほとんど入場者は1・2回しかいかない。(女性)	目的を果たしていない。(男性)
60～69歳	
単に自分が利用していないだけです。(女性)	何年かに1回しか行かないのでやむを得ない。(女性)
あまり必要性を感じない。(女性)	民間に任せられると思う。(女性)
時代の流れ。(男性)	民間委託で管理ができるのではないのでしょうか。(女性)
住民が少ないため稲庭城などにお金をかけるのはどうかと。(男性)	利用しない。(男性)
利用者が少ない施設。(男性)	一回行ったらもういかない。(女性)
冬季休業で観光客が年間少数しかいないと思う。(女性)	催し物は山ではなくても下でやれます。(女性)
集客能力に欠ける。(男性)	冬場は休業せざるをえないから。(女性)
一回行った金ももったいないと思った。(男性)	必要性を感じないから。(男性)
稲庭城は市民観光客の利用は多いのか？(男性)	民間の会社に渡す。(男性)
70歳以上	
稲庭町自治区の管理運営の方向性にもっていく。(男性)	利用する人たちがいますか？(女性)
資金がなければやむを得ない。(男性)	市がどのような方向で観光産業を考えるかだ。(男性)
⑤子育て支援施設	
15～19歳	
少子化が進んでいるから。(男性)	
20～29歳	
あおぞら保育園、駒形保育園で実施する。またはカルチャーセンター。(男性)	他の施設と複合して児童も保護者も満足できる状態にするのがいいから。(男性)
カルチャーセンター等があるから。(男性)	誰か一人でもみてくれる人がいるのではないかと。(女性)
学校内で見守る。(女性)	子供が増えていけばあってもいいが。(男性)
30～39歳	
小中学校の中でできれば単独の施設は不要。(女性)	
40～49歳	
他の集会施設を利用できるのでは。(女性)	学校内の空き教室を利用しては？移動もなく安全では？(女性)
統合はやむを得ない。一カ所にまとめておくことはしない。(男性)	子育てに自信がない。(男性)
利用状況が不明。(男性)	
50～59歳	
子供が少なくなるのではないかな。(男性)	庁舎や集会施設に統合できる。(男性)
集合・集会施設はほかの施設でも活用できるのではないかと。(女性)	他の施設にその機能を移すことができるのではないかと。(女性)
本庁舎1階のような形で支所内にとりこめないか。(男性)	
60～69歳	
小学校で行ったらよいと思う。(男性)	はたらく親と子供のため。(女性)
学校施設内での利用ができないものではないかと。(女性)	子供が少なくなってきたので廃止する。(男性)
複合化して小学校とか利用できるから。(女性)	実情にあわない。(男性)
子供の人数も減少し他の施設を利用。(女性)	複合化で対処できる。(男性)
70歳以上	
総合支所へはいったほうがいい。(女性)	児童減少。(男性)
学校の空き教室を利用する。(男性)	小中学校の空いている教室を提供してもらおう。(女性)

⑥学校教育系施設	
20～29歳	
小学校は1つしてスクールバス。(男性)	子供がいない。(男性)
子供の数が減少していくのであればやむを得なし。(男性)	
30～39歳	
少子化が進み子供がいない。学校をまとめるのは仕方がない。学校の維持は大変なのでは。実際中学校で一緒になるのであれば早くても。(女性)	
利用者が少ないのに維持管理が大変そう。(女性)	
40～49歳	
クラスの人数が少なく、統合すること。(女性)	学校が統合されるか心配。(男性)
4小学校は統合したほうがいい。(女性)	統合はやむを得ない。一カ所にまとめてなくすことはしない。(男性)
どんどん統合したほうが良いと思うから。(男性)	
50～59歳	
中学校は必要ですが小学校は4つもいらぬ。(女性)	稲川地区は小学校は1つにするべき。(女性)
子供が少なくなるのでしょうがないかな。(男性)	将来的には稲川小学校として四小の統合化になると思われるため。(男性)
60～69歳	
稲川地区に小学校は1つでよい。(男性)	人数が少なくなっているのが川小に1本化してくとよい。(女性)
小学校は子供たちのためにも統合が良いと思う。(女性)	特に小学校は統合すべきなのでは？(女性)
子供の数が少ないのであれば統合も必要かもしれません。(男性)	小学校は統合させるべき。(男性)
70歳以上	
小学校を1つに学校運営が良くなるように。(女性)	
⑦行政系施設	
20～29歳	
市役所本庁があればよい。その分窓口や電話対応をしっかりとやる。(男性)	運営費や人件費を削減し、他の事業にいかすことができるかもしれないから。(女性)
湯沢市役所をいつも利用しているから。(女性)	支所を統合してもよいのでは。(男性)
他の施設との複合化が可能だと考えます。建物の老朽化や維持費にコストがかかっている。(男性)	
30～39歳	
知識豊富な職員が少ないため(現在も湯沢市役所にわざわざ行っている)。(女性)	これ以上の統廃合はどうかと思いますが、場合によってはやむを得ないかと思えます。(男性)
湯沢に行く。(女性)	湯沢市役所本庁舎の方が話が分かる人がいる。(女性)
行くことがないので。(女性)	本庁だけでもいい。(男性)
40～49歳	
遠くなるが市役所に行くこともできるから。(女性)	コンビニやインターネットの利用で対応できそうなので。(男性)
支所に申請に行った際、本庁舎でないと対応できないものもあるため。(女性)	出張規模でいい。(男性)
待たせることが多く本庁のほうで手続きしたほうがスムーズでイライラしないから。(女性)	
50～59歳	
年に数回しか行かないので湯沢まで行ってもいいかと思う。(女性)	利用人数からして・・・他を減らしたくない。(女性)
廃止しても影響が少ない。(男性)	資料はパソコンでとれるし車で本庁までいく時代である。(そのあと他に総合福祉施設を設置したほうがいい)。(男性)
60～69歳	
経費が多い。(女性)	庁舎が維持できなくなったら本庁へ。(男性)
本庁1つにすべき。(女性)	本庁で全て行うことができると思う。(女性)
ICTなどの活用によって行政サービスがうけられれば廃止してもよい。(女性)	
⑧産業系施設	
15～19歳	
利用頻度が少ないから。(女性)	対して必要だと思わないから。(女性)
どこか別の施設の中に設置できそう。(女性)	
20～29歳	
他の団体(民営化など)での管理。運営が可能なのではないか。(男性)	それ自体では気負いしてしまうが、複合して文化に触れやすくなってほしいから。(男性)
なくても困らない。(男性)	集会施設と組み合わせられそう。(男性)
普段あまり人が来ていないようなので。(男性)	使用する人がいない。(女性)
身に行く人があまりいないと思う。(男性)	他施設と統合してもよいのでは。(男性)
町にある有名なものをわざわざその町で売買する必要はない。都心に発信すべき。(男性)	
30～39歳	
必要性を感じない。(男性)	魅力を感じない。(女性)
普段あまり使われているように思わない。(女性)	なくなっても困らないから。(男性)
利用したことがないから。(女性)	利用したことがないので、この施設がどういうものはわかりません。(女性)
利用したことがない。(女性)	何個も同じような施設ばかりある。どこか1つにするべき。(女性)
利用することがほとんどないため。(男性)	公共施設として必要ない。(女性)
お客様がきているように見えない。(女性)	
40～49歳	
魅力がない。(男性)	市役所の中につくってもいいのでは。(女性)
複合などをしたらよいのでは。(女性)	通年で集客が見込めないから。(男性)
魅力に欠ける。見に行きたいと思わないが人が来てイメージがない。(女性)	子供たちの育成や高齢者の福祉を大事にするべきではないかと思う。(男性)
地域住民の生活に比較的密接でないため(男性)	利用することがないから。(女性)
50～59歳	
川連漆器と仏壇がもう売れないから。(男性)	伝統工芸をなくしてはならないと思うが、身近に感じない。(女性)
普段から集客のない施設に維持は必要ない。(男性)	工芸館は集客が見込めないと思う。(女性)
施設の向上が期待できない。(女性)	全体的な支援センターではない(漆器業のみ)。(女性)
自分の周辺で利用する人がいない。(男性)	目的を果たしていない。(男性)
60～69歳	
とても残念だけど維持費がかかりそうなので。(女性)	交通や地域性にとって必要性が少なくなっている。(男性)
あまり必要性を感じない。(女性)	伝統工芸も大事ですが廃止してもそれほど反対意見は少ないと思います。(男性)
何を言っているのかよくわからない。(男性)	不景気なので必要ないと思う。(女性)
利用しない。(男性)	地場産業の振興などに役立っているとは思えない。(女性)
川連漆器伝統工芸館は市民観光客は見に来るのか？(男性)	後継者不足により維持できない。(女性)
組合などで対応できると思う。(女性)	金かかるから。(男性)
70歳以上	
利用する人たちがいますか？(女性)	市役所総合支所にいれてもらう。(女性)
漆器関係の人でもあまり利用している人はいないと思いますので必要なし。(産業支援センター)。(男性)	

⑨市営住宅	
20～29歳	
市営住宅の他にアパートや賃貸住宅という選択肢もあるから。(女性)	民間にまかせる。(女性)
30～39歳	
やむを得ない。(男性)	一部の人が投資されているものだから。(女性)
40～49歳	
統合はやむを得ない。一カ所にまとめてなくすことはしない。(男性)	市内にも増えてきているので改修してまで維持していく必要性を感じない。(女性)
空き家があるようならば減らすことも検討していく。(女性)	必要だが金額をあげてみてはどうかと思う。(女性)
空き家。代替、リフォーム利用など。(男性)	利用料金が減らすこと。(男性)
50～59歳	
空き家等を利用していければいいと思う。(女性)	住宅は民間で。(女性)
古くなっている。(男性)	住む人などに払い下げなども考えられる。(男性)
維持費がかかるような気がする。(女性)	各集落の空家にその代わりはきかないだろうか。(女性)
民間でいいと思う。(女性)	人口減少によりあまり必要なし。空き家も多いので利用できたらいいですね。(女性)
60～69歳	
個人に払い下げればよい。(男性)	時代の流れ(男性)
人口減。(女性)	民営や空き家の利用でも可能ではないでしょうか。(女性)
空き家の利用ができないかと思ます。(女性)	入人がいなくなる。空き室を使用する。(女性)
あまり必要性を感じない。民間のアパート利用等で補える。(女性)	実情にあわない。(男性)
人が減っているの。(男性)	
70歳以上	
空き家がふえるため。(男性)	空き家が増えるのでその利用を考える。(男性)

《問12》 公共施設が減ることになった場合、どのようなことに不安を感じますか。

- ①距離が遠くなることによる施設への交通手段の確保
- ②混雑による利用したい時間帯の利用の制限
- ③駐車場の十分な確保
- ④複合化など様々な機能が入ることにより使いにくくなる(分かりにくい)
- ⑤不安はない
- ⑥その他
- 不明



その他の意見

今までの利用者が今後どうしたらよいか。20～29歳/女性
 集約されることで距離が遠くなり不便になるのではないかと。交通手段の確保はできるので不安はない。30～39歳/女性
 それまでの機能が近くなること。40～49歳/男性
 何か災害があったときなどに利用できない。50～59歳/男性
 必要なものだけ残してくれば不安はない。50～59歳/女性
 短い時間でできることを離れたところまでいく事。50～59歳/男性
 距離が遠くなることによる移動にかかる時間がかからない。50～59歳/女性
 減らす必要はありません。60～69歳/男性
 公共施設は多いので特に不便は感じない。60～69歳/男性
 距離が遠くなることで気持ち的に参加が億劫になり参加ができないかと。60～69歳/女性
 今まで利用していた施設がなくなると不安です。60～69歳/男性
 あったものがなくなってしまうということ。70歳以上/女性

	n	①	②	③	④	⑤	⑥	不明
全体	261	101 38.7%	19 7.3%	12 4.6%	29 11.1%	81 31.0%	13 5.0%	6 2.3%
性別								
男性	117	34.2%	7.7%	6.0%	8.5%	35.9%	5.1%	2.6%
女性	142	41.5%	7.0%	3.5%	13.4%	27.5%	4.9%	2.1%
性別不明	2	100.0%	0.0%	0.0%	0.0%	0.0%	0.0%	0.0%
年代								
15～19歳	9	22.2%	11.1%	0.0%	33.3%	33.3%	0.0%	0.0%
20～29歳	29	48.3%	3.4%	6.9%	17.2%	20.7%	3.4%	0.0%
30～39歳	28	28.6%	14.3%	7.1%	10.7%	32.1%	3.6%	3.6%
40～49歳	44	29.5%	11.4%	2.3%	15.9%	36.4%	4.5%	0.0%
50～59歳	51	37.3%	5.9%	7.8%	15.7%	25.5%	7.8%	0.0%
60～69歳	63	38.1%	6.3%	4.8%	4.8%	36.5%	6.3%	3.2%
70歳以上	35	57.1%	2.9%	0.0%	0.0%	31.4%	2.9%	5.7%
年齢不明	2	50.0%	0.0%	0.0%	0.0%	0.0%	0.0%	50.0%

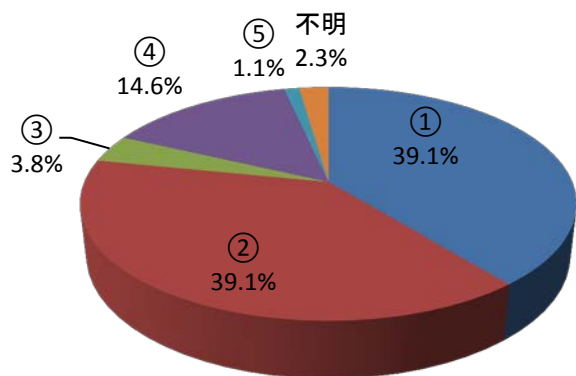
※全体比10pt以上高い場合を■、低い場合を■で表記(性別不明・年齢不明以外) ※回答者5人以下の場合は参考値

POINT

- ①の「距離が遠くなることによる施設への交通手段の確保」が38.7%で最も高い。年代別に見ると、70歳以上が57.1%で最も高く、15～19歳が22.2%で最も低い。
- ⑤の「不安はない」は31.0%で、年代別に見ると、20～29歳が20.7%で最も低い。

《問13》施設にかかる維持費用を削減する方法として「複合化」がありますが、今後、このような方法をうまく活用して施設の量を減らしていくという考え方についてどう考えますか。

- ①利用率や利便性向上のため、積極的に複合化を進めるべきである
- ②経費削減のためにはやむを得ない
- ③各地域に身近な施設を配置する必要があるため複合化は避けるべきだ
- ④わからない
- ⑤その他
- 不明



その他の意見

複合化は賛成、サービス代替案の確保は必要。40～49歳／男性

若い人が少なくなり施設に行くまでの交通手段が心配です。60～69歳／女性

地区ごとに身近な場所に最低限間に合う会館をつくるべき。70歳以上／男性

稲川地域

		n	①	②	③	④	⑤	不明
全体		261	102 39.1%	102 39.1%	10 3.8%	38 14.6%	3 1.1%	6 2.3%
性別	男性	117	39.3%	37.6%	6.0%	14.5%	1.7%	0.9%
	女性	142	38.7%	40.8%	2.1%	14.1%	0.7%	3.5%
	性別不明	2	50.0%	0.0%	0.0%	50.0%	0.0%	0.0%
年代	15～19歳	9	44.4%	44.4%	0.0%	11.1%	0.0%	0.0%
	20～29歳	29	41.4%	44.8%	0.0%	13.8%	0.0%	0.0%
	30～39歳	28	39.3%	39.3%	0.0%	21.4%	0.0%	0.0%
	40～49歳	44	38.6%	50.0%	0.0%	9.1%	2.3%	0.0%
	50～59歳	51	37.3%	41.2%	5.9%	9.8%	0.0%	5.9%
	60～69歳	63	42.9%	33.3%	7.9%	12.7%	1.6%	1.6%
	70歳以上	35	34.3%	28.6%	5.7%	25.7%	2.9%	2.9%
	年齢不明	2	0.0%	0.0%	0.0%	50.0%	0.0%	50.0%

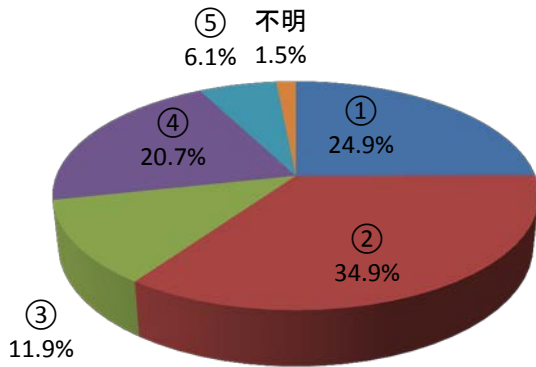
※全体比10pt以上高い場合を ■、低い場合を ■ で表記(性別不明・年齢不明以外) ※回答者5人以下の場合は参考値

POINT

①の「利用率や利便性向上のため、積極的に複合化を進めるべきである」と、②の「経費削減のためにはやむを得ない」がともに39.1%と最も高い。
年代別に見ると、①は、15～19歳が44.4%で最も高く、②は、40～49歳が50.0%で最も高い。

《問14》施設の管理運営には、市の直営管理や指定管理者制度(公の施設の管理を市が指定する団体に管理してもらう制度)、民営化など様々な形態がありますが、地域の身近な施設を、地域住民(自治組織など)が自ら管理運営することについてどう考えますか。

- ①地域の实情に合わせた、独自性のある運営が可能となるため、積極的に進めるべきである
- ②経費削減につながるとすればやむを得ない
- ③市が直営で管理することが望ましいので避けるべきだ
- ④わからない
- ⑤その他
- 不明



結局民営化でのメリットを民間のノウハウでサービス向上といったところでニーズにあわなければどかが管理しても同じ。住民の意見をとりいれつつ、本当に必要な施設だけそうすればよいと思う。20～29歳／男性
 全て自治組織で管理運営しなくてもよいと思う。基準を設けてすすめて行けばよいと思う。30～39歳／女性

地域住民の負担にならなければよいと思う。30～39歳／女性

稲川は今後管理運営できる人材・組織があるのか不明。自治組織の力もいつまで維持できるのか。40～49歳／女性

市の財産であるため慎重に吟味し適切な判断のもと管理・運営をまかせられる組織・団体であればまかせてもよいのでは。40～49歳／女性

自治体自体も人が少なくなっているので運営も難しい。50～59歳／女性

直営は必要ないが民間か地域住民かは施設によると思う。50～59歳／男性

今でも村のいろいろな役割があり、それに施設の管理運営ができるか心配です。60～69歳／女性

経費削減につながることを積極的に実行することを願います。60～69歳／男性

独自の運営だけでは厳しいと思う。多少でも補助が必要だと思う。60～69歳／女性

地域住民による管理運営が望ましいが維持費は市との話し合いで。60～69歳／男性

管理以前に住民で収入を考えるとと思う可や否。60～69歳／男性

能力があるとは思えない。60～69歳／男性

民営化に賛成ですが地域住民の運営はやめたほうがいい。管理できる人はやらないで、できない人が先頭になって会計もずさんである。60～69歳／女性

稲川地域

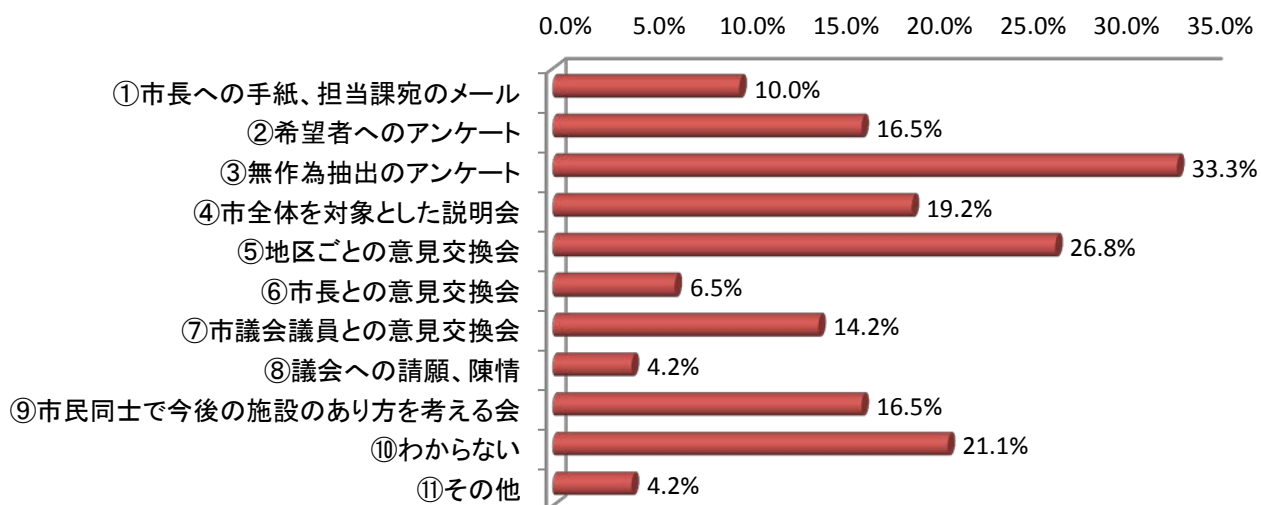
		n	①	②	③	④	⑤	不明
全体		261	24.9%	34.9%	11.9%	20.7%	6.1%	1.5%
性別	男性	117	28.2%	37.6%	15.4%	12.8%	6.0%	0.0%
	女性	142	21.8%	33.1%	8.5%	27.5%	6.3%	2.8%
	性別不明	2	50.0%	0.0%	50.0%	0.0%	0.0%	0.0%
年代	15～19歳	9	44.4%	22.2%	11.1%	22.2%	0.0%	0.0%
	20～29歳	29	37.9%	24.1%	17.2%	13.8%	3.4%	3.4%
	30～39歳	28	17.9%	32.1%	7.1%	28.6%	14.3%	0.0%
	40～49歳	44	22.7%	36.4%	4.5%	31.8%	4.5%	0.0%
	50～59歳	51	23.5%	51.0%	7.8%	11.8%	3.9%	2.0%
	60～69歳	63	22.2%	31.7%	20.6%	12.7%	11.1%	1.6%
	70歳以上	35	25.7%	31.4%	8.6%	34.3%	0.0%	0.0%
	年齢不明	2	0.0%	0.0%	50.0%	0.0%	0.0%	50.0%

※全体比10pt以上高い場合を ■、低い場合を ■ で表記(性別不明・年齢不明以外) ※回答者5人以下の場合参考値

POINT

②の「経費削減につながるとすればやむを得ない」が34.9%で最も高い。次いで、①の「地域の实情に合わせた、独自性のある運営が可能となるため、積極的に進めるべきである」が、24.9%となっており、①と②の肯定(容認)の意見が59.8%となっている。

《問15》公共施設の再編を含めて、市政に関する意見を提出したり、議論に参加する場合の方法として、あなたが参加等してみたいものは何ですか。(3つまで)



	n	MA	①	②	③	④	⑤	⑥	⑦	⑧	⑨	⑩	⑪	
全体	261	450	26 10.0%	43 16.5%	87 33.3%	50 19.2%	70 26.8%	17 6.5%	37 14.2%	11 4.2%	43 16.5%	55 21.1%	11 4.2%	
性別	男性	117	215	11.1%	17.9%	31.6%	22.2%	29.9%	8.5%	17.9%	5.1%	17.1%	18.8%	3.4%
	女性	142	231	9.2%	15.5%	34.5%	16.9%	23.2%	4.9%	11.3%	3.5%	15.5%	23.2%	4.9%
	性別不明	2	4	0.0%	0.0%	50.0%	0.0%	100.0%	0.0%	0.0%	0.0%	50.0%	0.0%	0.0%
年代	15～19歳	9	14	11.1%	33.3%	55.6%	22.2%	0.0%	0.0%	0.0%	11.1%	22.2%	0.0%	
	20～29歳	29	59	27.6%	34.5%	51.7%	10.3%	20.7%	13.8%	17.2%	0.0%	6.9%	13.8%	6.9%
	30～39歳	28	47	3.6%	32.1%	42.9%	17.9%	21.4%	14.3%	0.0%	3.6%	7.1%	14.3%	10.7%
	40～49歳	44	67	6.8%	15.9%	36.4%	18.2%	13.6%	2.3%	9.1%	6.8%	13.6%	22.7%	6.8%
	50～59歳	51	89	7.8%	15.7%	27.5%	29.4%	27.5%	5.9%	23.5%	3.9%	15.7%	15.7%	2.0%
	60～69歳	63	109	6.3%	7.9%	25.4%	20.6%	36.5%	6.3%	14.3%	4.8%	20.6%	27.0%	3.2%
	70歳以上	35	65	14.3%	2.9%	25.7%	11.4%	42.9%	2.9%	20.0%	5.7%	31.4%	28.6%	0.0%
	年齢不明	2	0	0.0%	0.0%	0.0%	0.0%	0.0%	0.0%	0.0%	0.0%	0.0%	0.0%	0.0%

※全体比10pt以上高い場合を ■、低い場合を ■ で表記(性別不明・年齢不明以外) ※回答者5人以下の場合には参考値

その他の意見

- 世代ごとに集える場を設けて意見交換会。20～29歳／男性
- 気軽に参加できるものであれば何でも(LINE等のアプリケーション・チャット形式のアンケート等)。20～29歳／女性
- 議論に参加しようという気持ちは今のところない。30～39歳／女性
- インターネット等、手軽にできるものなら。30～39歳／女性
- 参加したいとは思わないが、9が必要と思う。30～39歳／女性
- 個人的に意見したとしても意味がないように思うため参加しなくてもいい。40～49歳／女性
- 参加しなくていい。40～49歳／女性
- 意見を提出したり、議論に参加するすべがわからない。50～59歳／男性
- 市民の1人ですのでそういう場ではないと思う。60～69歳／男性
- 市政に意見をしたり、議論に参加したりは私にとってとても重く大変な事です。60～69歳／女性

POINT

③の「無作為抽出のアンケート」が33.3%で最も高い。年代別に見ると、15～19歳が55.6%で最も高く、次いで20～29歳が51.7%で高い。