



平成22年度版

行政資料



湯沢市

目次

市の沿革と交通

① 人口と自然

| | | |
|----|--------------------------|---|
| 1 | 地域別人口及び世帯数 | 1 |
| 2 | 年齢別人口内訳 | 1 |
| 3 | 年齢別人口・世帯数 | 2 |
| 4 | 産業分類別就業者数 (15歳以上就業者数) | 2 |
| 5 | 人口自然動態 | 3 |
| 6 | 月別死亡者数 | 3 |
| 7 | 主要死因別死亡者調 | 3 |
| 8 | 月別出生者数 | 4 |
| 9 | 選挙人名簿登録者数 | 4 |
| 10 | 土地利用 | 4 |
| 11 | 降水量等の状況 | 4 |

② 市の基礎的条件

| | | |
|---|---------------|---|
| 1 | 道路の状況 | 5 |
| 2 | 除雪の状況 | |
| | (1) 除雪延長と除排雪費 | 5 |
| | (2) 除雪機械保有数 | 5 |
| | (3) 雪寒施設延長 | 5 |
| 3 | 土地開発公社の分譲住宅地 | 6 |
| 4 | 車種別車両台数 | 6 |
| 5 | 市営住宅の現況 | 7 |

③ 社会福祉

| | | |
|---|---------------|---|
| 1 | 生活保護率及び保護費の推移 | 8 |
| 2 | 施設利用状況 | 8 |
| 3 | 児童手当支給状況 | 8 |

| | | |
|---|----------------|---|
| 4 | 身体障害者の障害別・級別分類 | 9 |
| 5 | 高齢化率の推移 | 9 |
| 6 | 住宅整備資金貸付状況 | 9 |
| 7 | 養護老人ホーム入所者数 | 9 |

④ 年金・保険・医療

| | | |
|----|-----------------|----|
| 1 | 国民年金被保険者状況の推移 | 10 |
| 2 | 福祉年金受給権者の推移 | 11 |
| 3 | 拠出年金受給権者の推移 | 12 |
| 4 | 国民健康保険の状況 | 13 |
| 5 | 療養費内訳 | 14 |
| 6 | 療養給付内訳-1 | 14 |
| 7 | 療養給付内訳-2 | 14 |
| 8 | 老人医療費給付状況 | 15 |
| 9 | 高額療養費給付状況 | 15 |
| 10 | 福祉医療費給付状況 | 16 |
| 11 | 農業者年金の受給状況 | 16 |
| 12 | 介護保険被保険者の状況 | 16 |
| 13 | 介護保険要介護認定の状況 | 17 |
| 14 | 介護保険介護サービス受給の状況 | 17 |

⑤ 保健衛生

| | | |
|---|---------|----|
| 1 | 結核検診 | 18 |
| 2 | 特定健康診査 | 18 |
| 3 | がん検診 | 19 |
| 4 | 骨粗鬆症検診 | 19 |
| 5 | 歯周疾患検診 | 20 |
| 6 | 献血区分達成率 | 20 |
| 7 | 休日急患診療 | 20 |
| 8 | し尿等処理状況 | 20 |
| 9 | ごみ処理状況 | 21 |

⑥ 生活環境整備

| | | |
|---|---------------------------|----|
| 1 | 地域指定等の状況 | 22 |
| 2 | 工業団地の概況 (農村地域工業導入地区指定) | 22 |

| | | |
|---|---------------------|-----|
| 3 | 地価調査 | |
| | (1) 地価公示法に基づく | |
| | 標準地価格 | 2 2 |
| | (2) 国土利用計画法に基づく | |
| | 基準地価格 | 2 3 |
| 4 | 都市計画の概況 | |
| | (1) 都市計画区域 | 2 4 |
| | (2) 地域地区 | 2 4 |
| | ①準防火地域 | 2 4 |
| | ②特別用途地区 | 2 4 |
| | ③用途地域 | 2 4 |
| | ④風致地区 | 2 4 |
| | ⑤地区計画 | 2 4 |
| | (3) 都市計画施設 | |
| | ①都市計画道路 | 2 5 |
| | ②都市計画公園 | 2 6 |
| | ③墓地公園 | 2 7 |
| | ④その他の都市公園 | 2 7 |
| | (4) 土地区画整理事業 | 2 8 |
| 5 | 上水道の概況 | |
| | (1) 沿革 | 2 9 |
| | (2) 水道普及状況等 | 3 1 |
| | (3) 用途別使用水量 | 3 1 |
| | (4) 水道施設の概況 | 3 2 |
| 6 | 簡易水道等の概況 | |
| | (1) 簡易水道の計画 | 3 3 |
| | (2) 小規模水道の計画 | 3 5 |
| 7 | 公共下水道等の概況 | |
| | (1) 公共下水道 | 3 6 |
| | (2) 農業集落排水 | 3 7 |
| | (3) 浄化槽(市町村整備、設置整備) | 3 8 |
| 8 | 地籍調査の状況 | 3 8 |

7 市民相談と交通安全対策

| | | |
|---|--------------------------|-----|
| 1 | 市民相談件数 | 3 9 |
| 2 | 交通災害等共済加入状況 及び共済金支払状況 | 3 9 |
| 3 | 交通事故発生状況 | 4 0 |

8 経済指標と産業

| | | |
|----|-----------------------|-----|
| 1 | 市内総生産 | 4 1 |
| 2 | 市民所得の分配 | 4 2 |
| 3 | 産業別事業所数・従業者数(民営) | 4 3 |
| 4 | 商店数・従業者数・販売額等 | 4 3 |
| 5 | 工場数・従業者数及び製造品 出荷額等 | 4 3 |
| 6 | 地域別農家数 | 4 4 |
| 7 | 専業・兼業別農家数 | 4 4 |
| 8 | 経営耕地面積規模別農家数 | 4 5 |
| 9 | 経営耕地面積 | 4 5 |
| 10 | 酒造業 | 4 6 |
| 11 | 転作状況 | 4 6 |
| 12 | 農作物生産額 | 4 6 |
| 13 | 作物別転作実施面積 | 4 7 |
| 14 | 農地法関係申請取扱い状況 | 4 7 |
| 15 | 農地流動化事業 | 4 8 |
| 16 | 保有形態別森林面積の状況 | 4 8 |
| 17 | 森林資源(民有林)の状況 | 4 8 |
| 18 | 地区別出稼ぎ者数の推移 | 4 9 |
| 19 | 男女別出稼ぎ者数の推移 | 4 9 |
| 20 | 年齢別出稼ぎ者数の推移 | 5 0 |
| 21 | 就労先産業別出稼ぎ者数 | 5 0 |
| 22 | 湯沢市誘致企業調 | 5 1 |

9 観 光

| | | |
|----|-------------------|-----|
| 1 | 自然公園(栗駒国定公園)の観光客数 | 5 5 |
| 2 | 温泉宿泊地の観光客数 | 5 5 |
| 3 | 日帰り温泉利用客数 | 5 6 |
| 4 | 観光行事の客数 | 5 6 |
| 5 | 観光施設利用客数 | 5 6 |
| 6 | キャンプ場利用客数 | 5 7 |
| 7 | 体育観光施設利用客数 | 5 7 |
| 8 | 歴史文化等施設利用客数 | 5 7 |
| 9 | 産業観光施設利用客数 | 5 7 |
| 10 | 地区別月別観光客数 | 5 8 |

| | | |
|-----|------------|-----|
| 1 1 | 有料車出入合計交通量 | 5 8 |
|-----|------------|-----|

10 地熱開発

| | | |
|---|------------|-----|
| 1 | 上の岱地熱発電所 | 5 9 |
| 2 | 地熱開発関連調査計画 | 5 9 |
| 3 | 推進組織 | 5 9 |

11 教 育

| | | |
|-----|--------------------------|-----|
| 1 | 幼稚園調 | 6 0 |
| 2 | 保育所調 | 6 0 |
| 3 | 児童館調 | 6 0 |
| 4 | 小学校の位置 | 6 1 |
| 5 | 中学校の位置 | 6 1 |
| 6 | 小学校（学級数・児童数） | 6 2 |
| 7 | 中学校（学級数・生徒数） | 6 2 |
| 8 | 小学校児童数・中学校生徒数・ 学級数の推移 | 6 3 |
| 9 | 中学校卒業生の進学・就職状況 | 6 3 |
| 1 0 | 高等学校の学級数・生徒数 | 6 4 |
| 1 1 | 高等学校卒業者の進学就職状況 | 6 4 |

12 財 政

| | | |
|---|--------------|-----|
| 1 | 市税の推移 | 6 5 |
| 2 | 各種税率 | 6 5 |
| 3 | 財政の推移（普通会計） | |
| | （1）決算規模 | 6 6 |
| | （2）経常収支比率 | 6 6 |
| | （3）財政力指数 | 6 6 |
| 4 | 平成21年度普通会計決算 | |
| | （1）歳入 | 6 7 |
| | （2）歳出 | 6 8 |

13 消 防

| | | |
|---|------------|-----|
| 1 | 火災の状況 | 6 9 |
| 2 | 火災の原因別発生件数 | 6 9 |
| 3 | 救急出動状況 | 7 0 |

14 各施設の位置

| | | |
|---|------------------------|-----|
| 1 | 湯沢市の主な施設 | 7 1 |
| 2 | 広域市町村圏組合の施設（市内） | 7 5 |
| 3 | 広域市町村圏組合の施設 （郡内他町村） | 7 7 |

15 市議会

| | | |
|---|----------|-----|
| 1 | 市議会の開催状況 | 7 8 |
| 2 | 議会構成 | 7 8 |


16 委員会など

8 0

17 湯沢市行政機構図

8 1

市の沿革と交通



平成17年7月18日制定

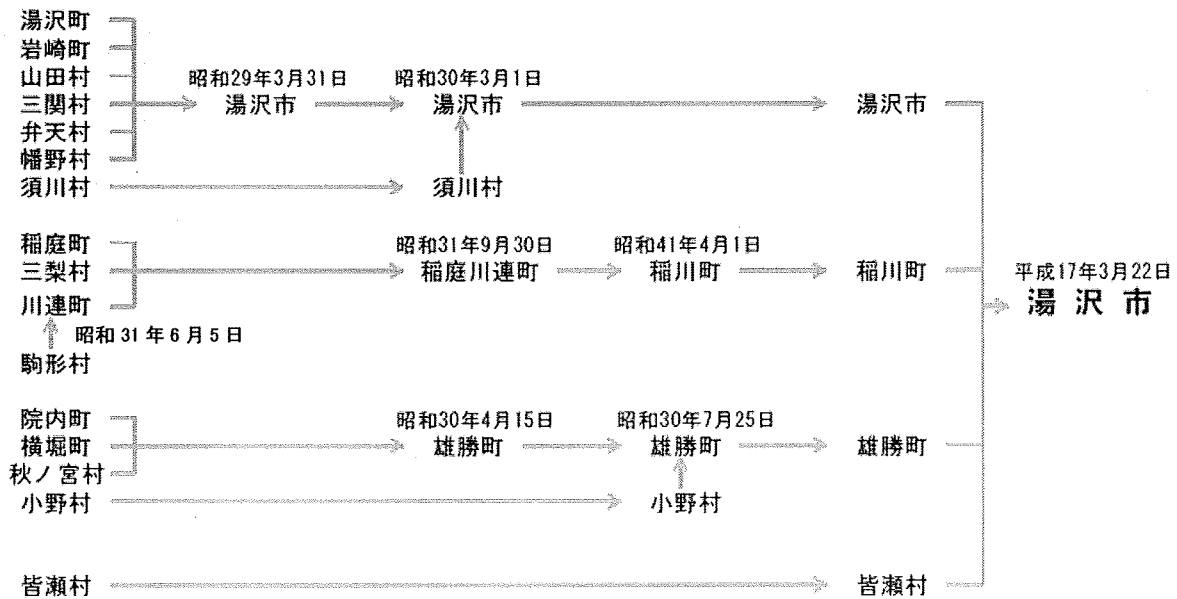
「ゆ」の文字をモチーフに
緑は力づよく成長する稲葉
や新緑に輝く山々を、青は
市内を南北に流れる雄物川
の清流を、橙は活力、歴史
及び文化を表象する。

湯沢市は、山形県、宮城県に隣接する秋田県の南東部に位置しています。隣接する両県とは国道13号、108号及び398号で結ばれており、秋田県の南の玄関口となっています。

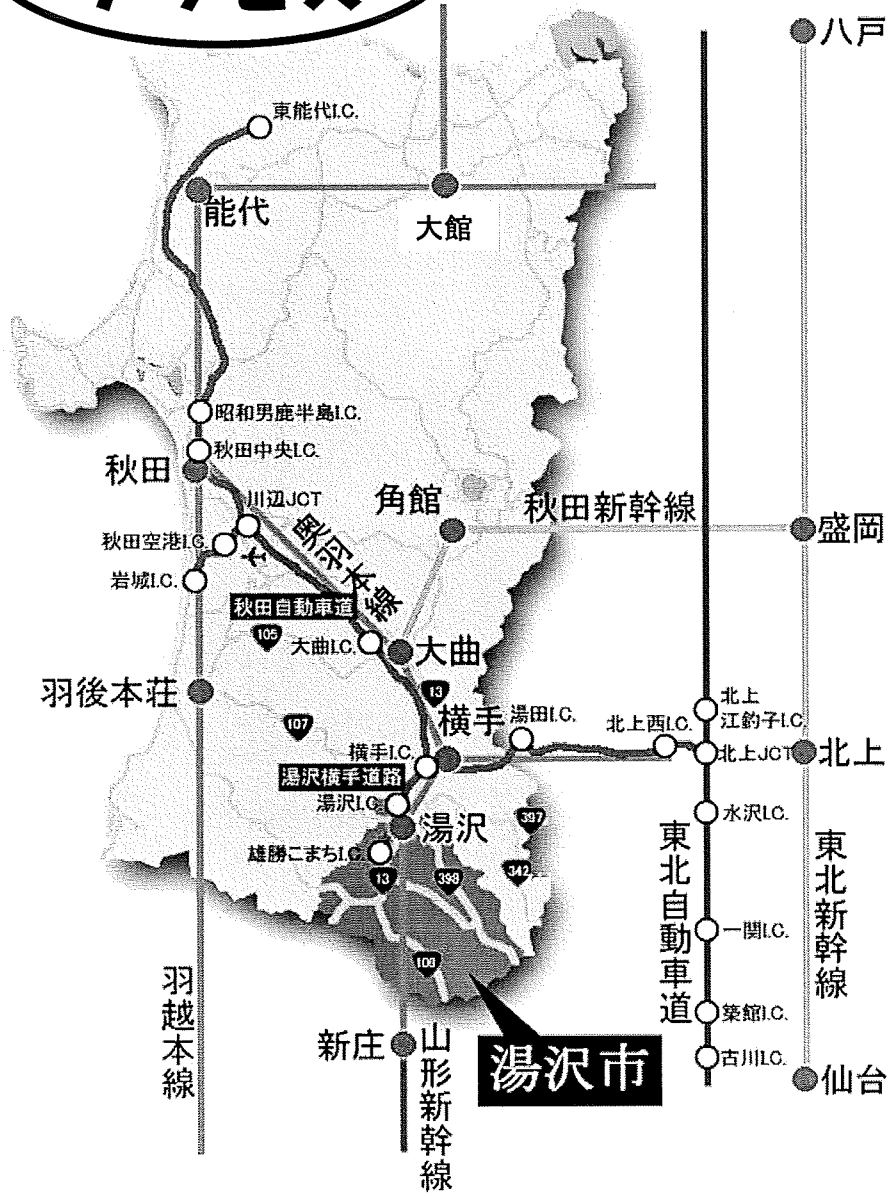
東方の奥羽山脈、西方の出羽丘陵に囲まれた横手盆地を貫流する雄物川と、その支流である皆瀬川、役内川沿いに豊かな水田地帯を形成しています。県境付近の西栗駒一帯は、雄大な自然林を有しているほか、豊富な温泉群にも恵まれています。

気象は、内陸性で気温の差が大きく、四季折々の自然美を見せてくれます。

4市町村の形成過程



湯沢市への アクセス



市の位置・面積

東経：140度29分53秒

北緯：39度9分41秒

面積：790.72平方キロメートル

1 人口と自然

1-1 地域別人口及び世帯数

| 地域別 | 平成22年4月1日現在 | | | |
|-----|-------------|----------|----------|-----------|
| | 人 口 | | | 世 帯 数 |
| | 男 | 女 | 計 | |
| 湯 沢 | 15,090 人 | 16,988 人 | 32,078 人 | 11,632 世帯 |
| 稲 川 | 4,732 | 5,088 | 9,820 | 2,979 |
| 雄 勝 | 4,032 | 4,277 | 8,309 | 2,784 |
| 皆 瀬 | 1,348 | 1,402 | 2,750 | 902 |
| 合 計 | 25,202 | 27,755 | 52,957 | 18,297 |

1-2 年齢別人口内訳

| 年齢 | 平成22年4月1日現在 | | |
|--------|-------------|--------|---------|
| | 男 | 女 | 計 |
| 0～4歳 | 763 人 | 724 人 | 1,487 人 |
| 5～9歳 | 1,046 | 908 | 1,954 |
| 10～14歳 | 1,179 | 1,251 | 2,430 |
| 15～19歳 | 1,269 | 1,319 | 2,588 |
| 20～24歳 | 938 | 933 | 1,871 |
| 25～29歳 | 1,155 | 941 | 2,096 |
| 30～34歳 | 1,363 | 1,225 | 2,588 |
| 35～39歳 | 1,378 | 1,339 | 2,717 |
| 40～44歳 | 1,423 | 1,390 | 2,813 |
| 45～49歳 | 1,707 | 1,611 | 3,318 |
| 50～54歳 | 2,033 | 1,986 | 4,019 |
| 55～59歳 | 2,277 | 2,187 | 4,464 |
| 60～64歳 | 1,904 | 2,021 | 3,925 |
| 65～69歳 | 1,638 | 1,913 | 3,551 |
| 70～74歳 | 1,608 | 2,033 | 3,641 |
| 75～79歳 | 1,588 | 2,337 | 3,925 |
| 80～84歳 | 1,178 | 1,833 | 3,011 |
| 85～89歳 | 529 | 1,224 | 1,753 |
| 90～94歳 | 174 | 461 | 635 |
| 95～99歳 | 48 | 103 | 151 |
| 100歳以上 | 4 | 16 | 20 |
| 合 計 | 25,202 | 27,755 | 52,957 |

市の人口に占める
65歳以上の比率
男 6,767 人(26.85%)
女 9,920 人(35.74%)
計 16,687 人(31.51%)

1-3 年齢別人口・世帯数

国勢調査 平成17.10.1現在 (単位:人)

| 区分 地区 | 0～4歳 | | | 5～14歳 | | | 15～19歳 | | | 20～29歳 | | |
|----------|--------|-------|-------|--------|-------|-------|--------|--------|--------|----------------|-------|-------|
| | 総数 | 男 | 女 | 総数 | 男 | 女 | 総数 | 男 | 女 | 総数 | 男 | 女 |
| 湯沢 | 1,222 | 652 | 570 | 3,243 | 1,572 | 1,671 | 1,528 | 736 | 792 | 2,593 | 1,350 | 1,243 |
| 稲川 | 344 | 173 | 171 | 972 | 503 | 469 | 466 | 226 | 240 | 793 | 414 | 379 |
| 雄勝 | 217 | 126 | 91 | 710 | 346 | 364 | 371 | 193 | 178 | 579 | 316 | 263 |
| 皆瀬 | 74 | 44 | 30 | 256 | 119 | 137 | 124 | 65 | 59 | 203 | 114 | 89 |
| 計 | 1,857 | 995 | 862 | 5,181 | 2,540 | 2,641 | 2,489 | 1,220 | 1,269 | 4,168 | 2,194 | 1,974 |
| 区分 地区 | 30～39歳 | | | 40～49歳 | | | 50～59歳 | | | 60～69歳 | | |
| | 総数 | 男 | 女 | 総数 | 男 | 女 | 総数 | 男 | 女 | 総数 | 男 | 女 |
| 湯沢 | 3,717 | 1,849 | 1,868 | 4,496 | 2,257 | 2,239 | 5,101 | 2,511 | 2,590 | 4,490 | 2,034 | 2,456 |
| 稲川 | 964 | 486 | 478 | 1,361 | 699 | 662 | 1,630 | 826 | 804 | 1,309 | 612 | 697 |
| 雄勝 | 675 | 346 | 329 | 1,072 | 565 | 507 | 1,438 | 735 | 703 | 1,262 | 589 | 673 |
| 皆瀬 | 255 | 124 | 131 | 381 | 199 | 182 | 444 | 237 | 207 | 409 | 204 | 205 |
| 計 | 5,611 | 2,805 | 2,806 | 7,310 | 3,720 | 3,590 | 8,613 | 4,309 | 4,304 | 7,470 | 3,439 | 4,031 |
| 区分 地区 | 70～79歳 | | | 80歳以上 | | | 総計 | | | 世帯数 (単位:世帯) | | |
| | 総数 | 男 | 女 | 総数 | 男 | 女 | 総数 | 男 | 女 | | | |
| 湯沢 | 4,669 | 1,979 | 2,690 | 2,333 | 764 | 1,569 | 33,392 | 15,704 | 17,688 | 11,148 | | |
| 稲川 | 1,516 | 662 | 854 | 858 | 305 | 553 | 10,213 | 4,906 | 5,307 | 2,810 | | |
| 雄勝 | 1,583 | 663 | 920 | 936 | 314 | 622 | 8,843 | 4,193 | 4,650 | 2,642 | | |
| 皆瀬 | 415 | 183 | 232 | 281 | 89 | 192 | 2,842 | 1,378 | 1,464 | 729 | | |
| 計 | 8,183 | 3,487 | 4,696 | 4,408 | 1,472 | 2,936 | 55,290 | 26,181 | 29,109 | 17,329 | | |

1-4 産業分類別就業者数 (15歳以上就業者数)

国勢調査 平成17.10.1現在 (単位:人)

| 産業分類 | 旧市町村 | 旧湯沢市 | 旧稲川町 | 旧雄勝町 | 旧皆瀬村 | 合計 |
|---------------|------|--------|-------|-------|-------|--------|
| | 第一次 | | | | | |
| 農業 | | 1,764 | 803 | 758 | 248 | 3,573 |
| 林業 | | 40 | 8 | 31 | 25 | 104 |
| 漁業 | | 2 | | 9 | | 11 |
| 小計 | | 1,806 | 811 | 798 | 273 | 3,688 |
| 第二次 | | | | | | |
| 鉱業 | | 67 | 4 | 30 | | 101 |
| 建設業 | | 1,619 | 463 | 470 | 163 | 2,715 |
| 製造業 | | 3,341 | 1,985 | 862 | 425 | 6,613 |
| 小計 | | 5,027 | 2,452 | 1,362 | 588 | 9,429 |
| 第三次 | | | | | | |
| 電気・ガス・熱供給・水道業 | | 59 | 7 | 6 | 8 | 80 |
| 情報通信業 | | 76 | 7 | 10 | 2 | 95 |
| 運輸業 | | 519 | 114 | 72 | 34 | 739 |
| 卸売・小売業 | | 2,778 | 693 | 580 | 89 | 4,140 |
| 金融・保険業 | | 230 | 54 | 29 | 3 | 316 |
| 不動産業 | | 78 | 4 | 7 | | 89 |
| 飲食店、宿泊業 | | 839 | 106 | 206 | 114 | 1,265 |
| 医療、福祉 | | 1,447 | 346 | 371 | 143 | 2,307 |
| 教育、学習支援業 | | 686 | 97 | 87 | 22 | 892 |
| 複合サービス事業 | | 299 | 130 | 102 | 46 | 577 |
| サービス業 | | 1,714 | 346 | 279 | 54 | 2,393 |
| 公務 | | 600 | 159 | 141 | 60 | 960 |
| 小計 | | 9,325 | 2,063 | 1,890 | 575 | 13,853 |
| 分類不能 | | 52 | 6 | 5 | | 63 |
| 合計 | | 16,210 | 5,332 | 4,055 | 1,436 | 27,033 |

1-5 人口動態

| 区分 | | 年度 | 平成19年度 | 平成20年度 | 平成21年度 |
|------|----|----|--------|--------|--------|
| | | | | | |
| 自然動態 | 出生 | | 318人 | 299人 | 289人 |
| | 死亡 | | 743人 | 765人 | 752人 |
| 社会動態 | 転入 | | 931人 | 978人 | 958人 |
| | 転出 | | 1,230人 | 1,180人 | 1,134人 |

1-6 月別死亡者数

平成20年1月～12月 単位：人

| 区分 | 月 | 1 | 2 | 3 | 4 | 5 | 6 | 7 | 8 | 9 | 10 | 11 | 12 | 計 |
|----|---|----|----|----|----|----|----|----|----|----|----|----|----|-----|
| | | | | | | | | | | | | | | |
| 男 | | 31 | 38 | 29 | 28 | 33 | 29 | 28 | 22 | 26 | 35 | 31 | 37 | 367 |
| 女 | | 37 | 41 | 35 | 27 | 26 | 40 | 22 | 26 | 24 | 24 | 37 | 36 | 375 |
| 計 | | 68 | 79 | 64 | 55 | 59 | 69 | 50 | 48 | 50 | 59 | 68 | 73 | 742 |

※秋田県衛生統計年鑑より

1-7 主要死因別死亡者調

平成20年1月～12月

| 死 因 | 性 別 | 男 | 女 | 合計 | 割合 |
|--------------------------------|-----|------|-----|------|--------|
| | | | | | |
| 悪 性 新 生 物 | | 110人 | 84人 | 194人 | 26.1% |
| 心 疾 患 | | 50 | 59 | 109 | 14.7% |
| 脳 血 管 疾 患 | | 44 | 72 | 116 | 15.6% |
| 肺 炎 | | 40 | 40 | 80 | 10.8% |
| 消 化 器 系 の 疾 患 | | 20 | 21 | 41 | 5.5% |
| 呼 吸 器 系 の 疾 患 (肺 炎 を 除 く) | | 18 | 7 | 25 | 3.4% |
| 不 慮 の 事 故 | | 25 | 17 | 42 | 5.7% |
| 自 殺 | | 12 | 5 | 17 | 2.3% |
| 腎 不 全 | | 7 | 6 | 13 | 1.8% |
| 老 衰 | | 12 | 23 | 35 | 4.7% |
| そ の 他 | | 29 | 41 | 70 | 9.4% |
| 合 計 | | 367 | 375 | 742 | 100.0% |

※秋田県衛生統計年鑑より

1-8 月別出生者数

平成21.1～平成21.12（単位：人）

| 地区・性別 | 月 | 1月 | 2月 | 3月 | 4月 | 5月 | 6月 | 7月 | 8月 | 9月 | 10月 | 11月 | 12月 | 計 | 合計 |
|-------|-----|----|----|----|----|----|----|----|----|----|-----|-----|-----|-----|----|
| | 湯 沢 | 男 | 3 | 4 | 10 | 8 | 11 | 8 | 12 | 6 | 5 | 8 | 8 | 14 | 97 |
| | 女 | 6 | 5 | 10 | 10 | 9 | 12 | 8 | 6 | 5 | 7 | 4 | 12 | 94 | |
| 稲 川 | 男 | 2 | 1 | 2 | 2 | 1 | 3 | 1 | 0 | 4 | 2 | 0 | 2 | 20 | 41 |
| | 女 | 1 | 0 | 1 | 1 | 2 | 4 | 2 | 1 | 4 | 2 | 1 | 2 | 21 | |
| 雄 勝 | 男 | 1 | 2 | 0 | 0 | 1 | 4 | 3 | 0 | 1 | 3 | 2 | 2 | 19 | 37 |
| | 女 | 2 | 2 | 2 | 2 | 2 | 0 | 2 | 0 | 0 | 3 | 2 | 1 | 18 | |
| 皆 瀬 | 男 | 1 | 1 | 1 | 3 | 0 | 1 | 1 | 1 | 1 | 1 | 0 | 0 | 11 | 15 |
| | 女 | 0 | 0 | 2 | 0 | 0 | 0 | 1 | 0 | 0 | 0 | 0 | 1 | 4 | |
| 合 計 | | 16 | 15 | 28 | 26 | 26 | 32 | 30 | 14 | 20 | 26 | 17 | 34 | 284 | |

1-9 選挙人名簿登録者数

| | | 平成19年12月1日現在 | 平成20年12月1日現在 | 平成21年12月1日現在 |
|---------------------|---|--------------|--------------|--------------|
| 選 挙 人 名簿登録者数 | 男 | 21,573人 | 21,338人 | 20,863人 |
| | 女 | 24,231 | 23,975 | 23,456 |
| | 計 | 45,804 | 45,313 | 44,319 |
| 在 外 選 挙 人 名簿登録者数 | 男 | 10 | 10 | 11 |
| | 女 | 10 | 13 | 16 |
| | 計 | 20 | 23 | 27 |

1-10 土地利用

地目別面積

| 区 分 | 面 積 |
|----------|----------|
| 田 | 5,920 ha |
| 畑 | 968 |
| 森 林 | 63,968 |
| 原 野 | 1,175 |
| 水面・河川・水路 | 2,401 |
| 宅 地 | 1,307 |
| 道 路 | 1,695 |
| そ の 他 | 1,638 |
| 合 計 | 79,072 |

1-11 降水量等の状況

広域消防本部調

| 年 | 平成18年 | 平成19年 | 平成20年 | 平成21年 |
|--------------------|---------|---------|---------|---------|
| 年間累計降水量 (単位：mm) | 1,166.5 | 1,307.5 | 1,022.0 | 1,025.0 |
| 年間平均気温 (単位：℃) | 11.6 | 11.7 | 11.7 | 11.8 |
| 1月平均気温 (単位：℃) | -1.4 | 1.1 | -1.5 | -0.2 |
| 8月平均気温 (単位：℃) | 25.9 | 25.0 | 23.6 | 23.6 |

※ 土地利用現況調査（平成19年10月1日現在）による

2 市の基礎的条件

2-1 道路の状況

平成22.4.1現在

| 道路種別 | 路線名 | 路線数 | 総延長 (m) | 実延長 (m) | 改良 | | 舗装 | |
|---------|----------------|-------|------------|------------|--------------|------------|--------------|------------|
| | | | | | 改良済延長 (m) | 改良率 (%) | 舗装済延長 (m) | 舗装率 (%) |
| 指定区間 | 国道13号 | 1 | 43,765 | 43,765 | 43,765 | 100.0 | 43,765 | 100.0 |
| 指定区間外 | 国道108号344号398号 | 3 | 108,728 | 80,664 | 72,885 | 90.4 | 80,664 | 100.0 |
| | 国道計 | 4 | 152,493 | 124,429 | 116,650 | 93.7 | 124,429 | 100.0 |
| 主要地方道 | 湯沢雄物川大曲線ほか2路線 | 3 | 42,239 | 41,417 | 31,569 | 76.2 | 34,799 | 84.0 |
| 一般県道 | 湯沢停車線ほか10路線 | 11 | 103,526 | 90,363 | 40,548 | 44.9 | 80,408 | 89.0 |
| | 県道計 | 14 | 145,765 | 131,780 | 72,117 | 54.7 | 115,207 | 87.4 |
| 市道(1級) | | 56 | 135,667 | 130,123 | 121,188 | 93.1 | 125,706 | 96.6 |
| 市道(2級) | | 106 | 124,230 | 121,043 | 103,750 | 85.7 | 108,001 | 89.2 |
| 市道(その他) | | 1,524 | 580,346 | 564,417 | 287,072 | 50.9 | 316,652 | 56.1 |
| | 市道計 | 1,686 | 840,243 | 815,583 | 512,010 | 62.8 | 550,359 | 67.5 |

2-2 除雪の状況

(1) 除雪延長と除排雪費 平成21年度

| | |
|------|------------|
| 除雪延長 | 582.02 km |
| 除排雪費 | 399,566 千円 |

※ 機械購入費を除く

(2) 除雪機械保有数

平成22.4.1現在

| 除雪ドーザ | 除雪グレーダ | ロータリ除雪車 | 小型ロータリ除雪車 | ハンドガイド | 散布車 (車載式含む) |
|-------|--------|---------|-----------|--------|----------------|
| 52 台 | 9 台 | 14 台 | 9 台 | 5 台 | 6 台 |

(3) 雪寒施設延長

平成22.4.1現在

| | 国道 | 県道 | 市道 | 合計 |
|---------|-----------|------------|------------|------------|
| 流雪溝 | 9,362.0 m | 23,039.0 m | 57,751.3 m | 90,152.3 m |
| 消雪パイプ | 1,386.0 | 492.0 | 5,272.5 | 7,150.5 |
| 車道無散水消雪 | | 649.6 | | 649.6 |
| 歩道無散水消雪 | 6,536.0 | 4,082.1 | 950.0 | 11,568.1 |

2-3 土地開発公社の分譲住宅地

平成22.4.1現在

| 名 称 | 実施年度 | 総面積 | 区画数 | 1区画当り面積 | 公園緑地面積 | 総事業費 |
|-------|------|----------------|-----|----------------|----------------|---------|
| | | m ² | 区画 | m ² | m ² | 千円 |
| 関口分譲地 | 平成7年 | 12,960.55 | 37 | 338.19~421.18 | 625.04 | 171,433 |
| 倉内分譲地 | 10 | 14,524.59 | 30 | 269.33~1686.03 | 838.52 | 277,800 |
| 古館分譲地 | 11 | 2,160.42 | 5 | 30.55~721.59 | — | 39,672 |

2-4 車種別車両台数

平成22.4.1現在

| 車両の種類・用途 | 台 数 |
|------------------------|---------|
| 乗 用 車 [※] | 15,878台 |
| 貨 物 [※] | 2,664 |
| 軽 乗 用 車 | 10,034 |
| 軽 四 輪 貨 物 | 7,700 |
| 乗 合 [※] | 149 |
| 特 殊 自 動 車 [※] | 1,127 |
| 小型特殊自動車 | 3,335 |
| 二輪小型自動車 (250cc超) | 465 |
| 二 輪 車 (125cc以上) | 371 |
| 原動機付自転車 (50~125cc) | 2,590 |
| ミ ニ カ ー (20~50cc) | 20 |
| 三 輪 車 | 1 |
| 雪 上 車 | 1 |

(市内分、非課税車両含む)

※ 秋田県市町村別保有車両数(秋田運輸支局)より

2-5 市営住宅の現況

平成22.10.1現在

| 地区 | 種類 | 住宅名 | 完成年度 | 管理戸数 (戸) | 基本家賃(円) |
|--------|--------|-------------|-------|-------------|---------------|
| 湯沢 | 公営住宅 | 下関住宅 | 昭和44年 | 8 | 6,000~9,000 |
| 〃 | 〃 | 〃 | 45 | 8 | 6,400~9,500 |
| 〃 | 〃 | 〃 | 46 | 8 | 6,500~9,700 |
| 〃 | 〃 | 〃 | 47 | 8 | 7,100~10,600 |
| 〃 | 〃 | 〃 | 48 | 12 | 7,600~11,300 |
| 〃 | 〃 | 〃 | 49 | 9 | 8,500~12,700 |
| 〃 | 〃 | 松浦住宅 | 51 | 8 | 12,300~18,300 |
| 〃 | 〃 | 〃 | 52 | 8 | 13,700~20,400 |
| 〃 | 〃 | 〃 | 〃 | 4 | 12,800~19,100 |
| 〃 | 〃 | 山田住宅 | 53 | 5 | 14,500~21,700 |
| 〃 | 〃 | 〃 | 〃 | 10 | 13,600~20,200 |
| 〃 | 〃 | 〃 | 54 | 5 | 14,800~22,000 |
| 〃 | 〃 | 〃 | 〃 | 10 | 13,800~20,500 |
| 〃 | 〃 | 〃 | 55 | 5 | 15,000~22,400 |
| 〃 | 〃 | 〃 | 〃 | 15 | 14,000~20,900 |
| 〃 | 〃 | 中野住宅 | 63 | 5 | 16,800~25,600 |
| 〃 | 〃 | 〃 | 平成元年 | 9 | 17,300~26,200 |
| 〃 | 〃 | 倉内住宅 | 6 | 2 | 23,300~34,700 |
| 〃 | 〃 | 〃 | 〃 | 5 | 19,200~33,900 |
| 〃 | 〃 | 〃 | 7 | 2 | 22,700~33,900 |
| 〃 | 〃 | 〃 | 8 | 7 | 20,200~34,600 |
| 〃 | 〃 | 〃 | 〃 | 7 | 20,400~35,800 |
| 〃 | 〃 | 〃 | 9 | 9 | 20,700~36,500 |
| 〃 | 〃 | 〃 | 10 | 10 | 21,200~37,300 |
| 〃 | 〃 | 〃 | 11 | 8 | 24,700~36,900 |
| 〃 | 改良住宅 | 湯の原コミュニティ住宅 | 19 | 4 | 24,400~36,400 |
| 稲川 | 公営住宅 | 稲庭住宅 | 昭和63年 | 7 | 15,000~22,300 |
| 〃 | 〃 | 国見住宅 | 〃 | 2 | 15,400~22,900 |
| 〃 | 〃 | 〃 | 〃 | 8 | 14,200~21,100 |
| 〃 | 〃 | 〃 | 平成元年 | 3 | 15,700~23,500 |
| 〃 | 〃 | 〃 | 〃 | 8 | 14,500~21,600 |
| 〃 | 共同住宅 | 大館住宅 | 7 | 6 | 35,000 |
| 〃 | 定住促進住宅 | 八面住宅 | 4 | 6 | 35,000 |
| 皆瀬 | 〃 | 俄坂住宅 | 平成9年 | 1 | 36,100 |
| 管理戸数合計 | | | | 232 | |

3 社会福祉

3-1 生活保護率及び保護費の推移

| 区分 | 年度 | 平成 17年度 | 平成 18年度 | 平成 19年度 | 平成 20年度 | 平成 21年度 |
|-----------|----|------------|------------|------------|-------------|-------------|
| 湯 沢 市 | | 11.9% | 12.8% | 13.7% | 14.6% | 15.6% |
| 秋 田 県 | | 11.1 | 11.0 | 11.1 | 11.5 | 12.4 |
| 全 国 | | 11.6 | 11.8 | 12.1 | 12.8 | 14.7 |
| 市の保護費(年額) | | 960,240千円 | 988,921千円 | 976,558千円 | 1,033,814千円 | 1,106,756千円 |

3-2 施設利用状況

平成22.4.1現在

| | | | | |
|---------------|--------------------|---------------|---------------------|--------------|
| 知的障害者 更生施設 | 国立療養所重症 心身障害児病棟 | 知的障害者 授産施設 | 知的障害児 施設 | 児童養護 施設 |
| 36人 | 9人 | 4人 | 13人 | 3人 |
| 児童自立 支援施設 | 肢体不自由児 施設 | 重症心身障害児 施設 | 国立療養所進行性 筋萎縮症者施設 | 生活保護 救護施設 |
| 人 | 4人 | 人 | 3人 | 13人 |
| 生活保護 授産施設 | グループホーム | 乳児院 | 里親 | 知的障害者 通勤寮 |
| 29人 | 29人 | 1人 | 1人 | 1人 |
| 障害者支援 施設 | 身体障害者 授産施設 | 身体障害者 療護 | | |
| 294人 | 4人 | 4人 | | |

入所・通所児(者)合計 448人

3-3 児童手当支給状況

平成21年度

| 区 分 | 支給延べ件数 | 受給児童延べ件数 | 支給金額 |
|----------------|---------|----------|--------------|
| 被 用 者 | 1,752 件 | 7,151 人 | 71,510,000 円 |
| 非 被 用 者 | 568 | 2,279 | 22,790,000 |
| 被 用 者 特 例 分 | 8 | 34 | 340,000 |
| 被用者小学校終了前特例給付 | 4,948 | 27,892 | 152,965,000 |
| 非被用者小学校終了前特例給付 | 1,954 | 10,903 | 61,470,000 |
| 計 | 9,230 | 48,259 | 309,075,000 |

3-4 身体障害者の障害別・級別分類

平成22.3.31現在

| 障害別 級 | 肢体 | 視覚 | 聴覚 | 平衡 機能 | 音声 言語 | そしゃく 機能 | 心臓 | 腎臓 | 呼吸器 | 膀胱 直腸 | 小腸 | 免疫 | 計 |
|----------|-------|-----|-----|----------|----------|------------|-----|-----|-----|----------|----|----|-------|
| 1級 | 372 | 58 | 6 | | | | 303 | 91 | 3 | | 1 | 1 | 835 |
| 2級 | 427 | 63 | 55 | | 3 | | 2 | | 1 | | | | 551 |
| 3級 | 430 | 28 | 36 | 2 | 17 | 1 | 51 | 14 | 41 | 1 | | 1 | 622 |
| 4級 | 433 | 14 | 54 | | 8 | 1 | 20 | 1 | 11 | 101 | 1 | | 644 |
| 5級 | 157 | 23 | 1 | | | | | | | | | | 181 |
| 6級 | 73 | 30 | 63 | | | | | | | | | | 166 |
| 総数 | 1,892 | 216 | 215 | 2 | 28 | 2 | 376 | 106 | 56 | 102 | 2 | 2 | 2,999 |

3-5 高齢化率の推移

平成22.3.31現在

| | 平成19年 | 平成20年 | 平成21年 | 平成22年 |
|----------|--------|--------|--------|--------|
| 総人口(人) | 55,396 | 54,513 | 53,695 | 52,957 |
| 65歳以上(人) | 16,595 | 16,616 | 16,675 | 16,687 |
| 高齢化率(%) | 29.96 | 30.48 | 31.06 | 31.51 |

3-6 住宅整備資金貸付状況

平成21年度

| 種 類 | 貸付件数 | 貸付額 |
|------------|------|-----------|
| 高齢者住宅整備資金 | 件 | 円 |
| 障害者住宅整備資金 | 2 | 3,000,000 |
| 母子家庭住宅整備資金 | | |

3-7 養護老人ホーム入所者数

平成22.3.31現在

| | |
|---------------|------|
| 養 護 老 人 ホ ー ム | 77 人 |
|---------------|------|

※ 市内及び市外の施設への措置者数

4 年金・保険・医療

4-1 国民年金被保険者状況の推移

平成19年度

| 区分 市町村名 | 被保険者数 | 保険料 納付率 | 適用率 | 保 険 料 免 除 | | | | | | | |
|------------|---------|------------|------|-----------|---------|-------|------|-------|------|--------|--------|
| | | | | 法定 免除 | 申 請 免 除 | | | | | | |
| | | | | | 全 額 | 3/4免除 | 半 額 | 1/4免除 | 学 生 | 若年者猶予 | 小 計 |
| 湯 沢 市 | 11,930人 | 80.6% | 100% | 662人 | 1,378人 | 412人 | 237人 | 75人 | 444人 | 133人 | 2,679人 |
| | | | | | | | | | | 合 計 | 免除率 |
| | | | | | | | | | | 3,341人 | 36.8% |

平成20年度

| 区分 市町村名 | 被保険者数 | 保険料 納付率 | 適用率 | 保 険 料 免 除 | | | | | | | |
|------------|---------|------------|------|-----------|---------|-------|------|-------|------|--------|--------|
| | | | | 法定 免除 | 申 請 免 除 | | | | | | |
| | | | | | 全 額 | 3/4免除 | 半 額 | 1/4免除 | 学 生 | 若年者猶予 | 小 計 |
| 湯 沢 市 | 11,763人 | 78.8% | 100% | 661人 | 1,417人 | 412人 | 240人 | 71人 | 467人 | 137人 | 2,744人 |
| | | | | | | | | | | 合 計 | 免除率 |
| | | | | | | | | | | 3,405人 | 37.8% |

平成21年度

| 区分 市町村名 | 被保険者数 | 保険料 納付率 | 適用率 | 保 険 料 免 除 | | | | | | | |
|------------|---------|------------|------|-----------|---------|-------|------|-------|------|--------|--------|
| | | | | 法定 免除 | 申 請 免 除 | | | | | | |
| | | | | | 全 額 | 3/4免除 | 半 額 | 1/4免除 | 学 生 | 若年者猶予 | 小 計 |
| 湯 沢 市 | 11,366人 | 75.9% | 100% | 700人 | 1,334人 | 312人 | 187人 | 45人 | 442人 | 121人 | 2,441人 |
| | | | | | | | | | | 合 計 | 免除率 |
| | | | | | | | | | | 3,141人 | 34.8% |

4-2 福祉年金受給権者の推移

平成18年度

| 区分 市町村名 | 総 数 | | 内 訳 | | | |
|------------|-------|---------------|-------------|-------------|-------------|---------------|
| | | | 老 齢 福 祉 年 金 | | 障 害 基 礎 年 金 | |
| | 件 数 | 金 額 | 件 数 | 金 額 | 件 数 | 金 額 |
| 湯 沢 市 | 554 件 | 490,135,300 円 | 5 件 | 2,029,000 円 | 549 件 | 488,106,300 円 |

平成19年度

| 区分 市町村名 | 総 数 | | 内 訳 | | | |
|------------|-------|---------------|-------------|-------------|-------------|---------------|
| | | | 老 齢 福 祉 年 金 | | 障 害 基 礎 年 金 | |
| | 件 数 | 金 額 | 件 数 | 金 額 | 件 数 | 金 額 |
| 湯 沢 市 | 552 件 | 488,739,400 円 | 4 件 | 1,623,200 円 | 548 件 | 487,116,200 円 |

平成20年度

| 区分 市町村名 | 総 数 | | 内 訳 | | | |
|------------|-------|---------------|-------------|-------------|-------------|---------------|
| | | | 老 齢 福 祉 年 金 | | 障 害 基 礎 年 金 | |
| | 件 数 | 金 額 | 件 数 | 金 額 | 件 数 | 金 額 |
| 湯 沢 市 | 565 件 | 501,172,600 円 | 3 件 | 1,217,400 円 | 562 件 | 499,955,200 円 |

平成21年度

| 区分 市町村名 | 総 数 | | 内 訳 | | | |
|------------|-------|---------------|-------------|-------------|-------------|---------------|
| | | | 老 齢 福 祉 年 金 | | 障 害 基 礎 年 金 | |
| | 件 数 | 金 額 | 件 数 | 金 額 | 件 数 | 金 額 |
| 湯 沢 市 | 569 件 | 505,271,200 円 | 3 件 | 1,217,400 円 | 566 件 | 504,053,800 円 |

4-3 拠出年金受給権者の推移

平成18年度

| 区分 | 総数 | | 内訳 | | | |
|------|---------|----------------|-------------|----------------|--------|--------------|
| | | | 老齢基礎年金(旧法含) | | 障害基礎年金 | |
| 市町村名 | 件数 | 金額 | 件数 | 金額 | 件数 | 金額 |
| 湯沢市 | 16,891件 | 9,490,291,900円 | 16,191件 | 8,913,789,400円 | 468件 | 414,823,400円 |

| 区分 | 内訳 | | | |
|------|--------|--------------|------|-------------|
| | 遺族基礎年金 | | 寡婦年金 | |
| 市町村名 | 件数 | 金額 | 件数 | 金額 |
| 湯沢市 | 175件 | 135,116,700円 | 57件 | 26,562,400円 |

平成19年度

| 区分 | 総数 | | 内訳 | | | |
|------|---------|----------------|-------------|----------------|--------|--------------|
| | | | 老齢基礎年金(旧法含) | | 障害基礎年金 | |
| 市町村名 | 件数 | 金額 | 件数 | 金額 | 件数 | 金額 |
| 湯沢市 | 17,003件 | 9,670,748,300円 | 16,322件 | 9,108,940,600円 | 456件 | 404,070,400円 |

| 区分 | 内訳 | | | |
|------|--------|--------------|------|-------------|
| | 遺族基礎年金 | | 寡婦年金 | |
| 市町村名 | 件数 | 金額 | 件数 | 金額 |
| 湯沢市 | 167件 | 130,841,500円 | 58件 | 26,895,800円 |

平成20年度

| 区分 | 総数 | | 内訳 | | | |
|------|---------|----------------|-------------|----------------|--------|--------------|
| | | | 老齢基礎年金(旧法含) | | 障害基礎年金 | |
| 市町村名 | 件数 | 金額 | 件数 | 金額 | 件数 | 金額 |
| 湯沢市 | 17,145件 | 9,880,603,900円 | 16,480件 | 9,333,723,900円 | 446件 | 394,427,200円 |

| 区分 | 内訳 | | | |
|------|--------|--------------|------|-------------|
| | 遺族基礎年金 | | 寡婦年金 | |
| 市町村名 | 件数 | 金額 | 件数 | 金額 |
| 湯沢市 | 160件 | 125,394,300円 | 59件 | 27,058,500円 |

平成21年度

| 区分 市町村名 | 総 数 | | 内 訳 | | | |
|------------|----------|------------------|-------------|-----------------|-------------|---------------|
| | 件 数 | 金 額 | 老齢基礎年金（旧法含） | | 障 害 基 礎 年 金 | |
| 件 数 | | | 金 額 | 件 数 | 金 額 | 件 数 |
| 湯 沢 市 | 17,186 件 | 10,046,861,200 円 | 16,528 件 | 9,497,816,600 円 | 454 件 | 405,405,200 円 |

| 区分 市町村名 | 内 訳 | | | |
|------------|-------------|---------------|---------|--------------|
| | 遺 族 基 礎 年 金 | | 寡 婦 年 金 | |
| 件 数 | 金 額 | 件 数 | 金 額 | |
| 湯 沢 市 | 148 件 | 118,004,700 円 | 56 件 | 25,634,700 円 |

4-4 国民健康保険の状況

| 年度 | 市町村名 | 世 帯 数 | 被 保 険 者 数 | 保 険 税 調 定 額 | 療 養 諸 費 保 険 者 負 担 額 |
|--------------|---------|----------|-----------|--------------|------------------------|
| | | | | | |
| 16 年 度 | 旧 湯 沢 市 | 6,929 世帯 | 14,937 人 | 1,193,184 千円 | 1,707,352 千円 |
| | 旧 稲 川 町 | 1,947 | 5,120 | 400,490 | 523,111 |
| | 旧 雄 勝 町 | 1,888 | 4,272 | 323,892 | 487,035 |
| | 旧 皆 瀬 村 | 526 | 1,315 | 98,680 | 162,313 |
| | 計 | 11,290 | 25,644 | 2,016,246 | 2,879,811 |
| 17 年 度 | 湯 沢 市 | 11,320 | 25,381 | 2,176,213 | 3,010,648 |
| 18 年 度 | 湯 沢 市 | 11,341 | 24,846 | 2,173,734 | 3,063,296 |
| 19 年 度 | 湯 沢 市 | 11,101 | 23,524 | 2,155,129 | 3,274,925 |
| 20 年 度 | 湯 沢 市 | 8,840 | 17,120 | 1,797,363 | 3,275,594 |
| 21 年 度 | 湯 沢 市 | 8,777 | 17,012 | 1,817,429 | 3,354,090 |

4-5 療養費内訳

| 区分 年度 | 一般診療 | | その他 | | 合計 | |
|----------|------|---------|--------|----------|--------|----------|
| | 件数 | 費用額 | 件数 | 費用額 | 件数 | 費用額 |
| 18年度 | 42件 | 1226千円 | 3,381件 | 35,382千円 | 3,423件 | 36,608千円 |
| 19年度 | 32件 | 513千円 | 3,189件 | 34,107千円 | 3,221件 | 34,620千円 |
| 20年度 | 33件 | 4,310千円 | 3,114件 | 32,584千円 | 3,147件 | 36,894千円 |
| 21年度 | 36件 | 1,178千円 | 3,037件 | 30,106千円 | 3,073件 | 34,357千円 |

4-6 療養給付内訳-1

| 区分 年度 | 件数 | 費用額 | 一件当たりの費用額 |
|----------|----------|-------------|-----------|
| 18年度 | 224,971件 | 4,088,330千円 | 18,173円 |
| 19年度 | 229,037件 | 4,328,415千円 | 18,898円 |
| 20年度 | 230,184件 | 4,450,787千円 | 19,336円 |
| 21年度 | 223,865件 | 4,583,561千円 | 20,475円 |

4-7 療養給付内訳-2

| 区分 年度 | 入院 | | | 入院外 | | |
|----------|--------|-------------|-----------|----------|-------------|-----------|
| | 件数 | 費用額 | 一件当たりの費用額 | 件数 | 費用額 | 一件当たりの費用額 |
| 18年度 | 3,913件 | 1,437,040千円 | 367,248円 | 136,376件 | 1,417,452千円 | 10,394円 |
| 19年度 | 4,060件 | 1,560,157千円 | 384,275円 | 137,119件 | 1,463,628千円 | 10,674円 |
| 20年度 | 3,995件 | 1,645,842千円 | 411,975円 | 134,035件 | 1,447,066千円 | 10,796円 |
| 21年度 | 3,984件 | 1,703,415千円 | 427,564円 | 132,969件 | 1,460,574千円 | 10,984円 |

| 区分 年度 | 歯科 | | | 調剤 | | |
|----------|---------|-----------|-----------|---------|-----------|-----------|
| | 件数 | 費用額 | 一件当たりの費用額 | 件数 | 費用額 | 一件当たりの費用額 |
| 18年度 | 21,418件 | 353,972千円 | 16,527円 | 63,239件 | 794,699千円 | 12,567円 |
| 19年度 | 21,001件 | 347,835千円 | 16,563円 | 66,831件 | 834,590千円 | 12,488円 |
| 20年度 | 21,227件 | 348,708千円 | 16,428円 | 70,910件 | 888,993千円 | 12,537円 |
| 21年度 | 20,862件 | 334,780千円 | 16,047円 | 76,030件 | 967,067千円 | 12,720円 |

4-8 老人医療費給付状況

| 区分 年度 | 年間平均 受給者数 | 現物給付 | | 現金給付 | | 合計 | | 1人当たり 医療給付費 |
|----------|--------------|----------|-------------|--------|----------|----------|-------------|----------------|
| | | 件数 | 金額 | 件数 | 金額 | 件数 | 金額 | |
| 18年度 | 9,691人 | 241,734件 | 5,662,118千円 | 8,585件 | 63,378千円 | 250,319件 | 5,725,496千円 | 590,805円 |
| 19年度 | 9,237人 | 231,124件 | 5,490,949千円 | 8,100件 | 61,707千円 | 239,224件 | 5,552,656千円 | 601,132円 |
| 20年度 | 9,295人 | 19,939件 | 492,872千円 | 1,922件 | 11,390千円 | 21,861件 | 504,262千円 | 54,251円 |
| 21年度 | 人 | 件 | | 件 | | 件 | | 円 |

※制度改正に伴い、20年度は平成21年3月診療分を記載している。

4-9 高額療養費給付状況

| 区分 年度 | 件数 | 支給額 | 一件当たりの支給額 |
|----------|--------|-----------|-----------|
| 18年度 | 3,243件 | 276,897千円 | 85,383円 |
| 19年度 | 3,349件 | 258,162千円 | 77,086円 |
| 20年度 | 5,285件 | 303,474千円 | 62,531円 |
| 21年度 | 5,908件 | 738,694千円 | 64,099円 |

4-10 福祉医療費給付状況

| 年度 | 区分 | 入 院 | | 入 院 外 | | 合 計 | |
|----------|------|---------|---------------|-----------|---------------|-----------|---------------|
| | | 件 数 | 金 額 | 件 数 | 金 額 | 件 数 | 金 額 |
| 18 年度 | 県補助分 | 3,600 件 | 139,854,171 円 | 105,704 件 | 206,962,546 円 | 109,304 件 | 346,816,717 円 |
| | 市単独分 | 103 件 | 3,639,565 円 | 5,739 件 | 11,853,300 円 | 5,842 件 | 15,492,865 円 |
| | 計 | 3,703 件 | 143,493,736 円 | 111,443 件 | 218,815,846 円 | 115,146 件 | 362,309,582 円 |
| 19 年度 | 県補助分 | 3,740 件 | 153,043,425 円 | 106,659 件 | 215,995,264 円 | 110,399 件 | 369,038,689 円 |
| | 市単独分 | 78 件 | 2,630,314 円 | 4,245 件 | 8,352,785 円 | 4,323 件 | 10,983,099 円 |
| | 計 | 3,818 件 | 155,673,739 円 | 110,904 件 | 224,348,049 円 | 114,722 件 | 380,021,788 円 |
| 20 年度 | 県補助分 | 4,255 件 | 152,153,145 円 | 106,772 件 | 162,591,629 円 | 111,027 件 | 314,744,774 円 |
| | 市単独分 | 408 件 | 3,642,278 円 | 26,618 件 | 22,392,317 円 | 27,026 件 | 26,034,595 円 |
| | 計 | 4,663 件 | 155,795,423 円 | 133,390 件 | 184,983,946 円 | 138,053 件 | 340,779,369 円 |
| 21 年度 | 県補助分 | 4,139 件 | 147,438,324 円 | 107,828 件 | 162,627,540 円 | 111,967 件 | 310,065,864 円 |
| | 市単独分 | 112 件 | 3,657,843 円 | 4,841 件 | 19,676,133 円 | 4,953 件 | 23,333,976 円 |
| | 計 | 4,251 件 | 151,096,167 円 | 112,669 件 | 182,303,673 円 | 116,920 件 | 333,399,840 円 |

4-11 農業者年金の受給状況

平成21年度
(単位：人、千円)

| 新 制 度 | | 旧 制 度 | | |
|-------|------|-------|-------|---|
| 加入者数 | 受給者数 | 待機者数 | 受給者数 | 受 給 額 |
| 29 | 4 | 242 | 1,372 | 331,000 (内訳) 老齢：143,000 経営移譲：197,000 特例老齢：3,000 |

4-12 介護保険被保険者の状況

平成22.3.31現在

| 年 齢 区 分 | 65歳～74歳 | 75歳以上 | 合 計 |
|----------|---------|---------|----------|
| 第1号被保険者数 | 7,190 人 | 9,501 人 | 16,691 人 |

4-13 介護保険要介護認定の状況

(1) 認定等申請件数

平成21.4～平成22.3現在

| 区 分 | 新規申請 | 更新申請 | 変更申請 | 合 計 |
|-----|-------|---------|-------|---------|
| 件 数 | 685 人 | 1,924 人 | 258 人 | 2,867 人 |

(2) 認定者数

平成22.3.31現在

| 区 分 | 要支援1 | 要支援2 | 要介護1 | 要介護2 | 要介護3 | 要介護4 | 要介護5 | 合 計 |
|------|------|------|------|------|------|------|------|---------|
| 認定者数 | 427 | 362 | 478 | 430 | 386 | 341 | 378 | 2,802 人 |

4-14 介護保険介護サービス受給の状況

(1) 在宅サービス利用者数

平成22.3.31現在

| 区 分 | 要支援1 | 要支援2 | 要介護1 | 要介護2 | 要介護3 | 要介護4 | 要介護5 | 合 計 |
|------|------|------|------|------|------|------|------|---------|
| 利用者数 | 216 | 210 | 269 | 257 | 195 | 138 | 167 | 1,452 人 |

(2) 施設サービス利用者数

平成22.3.31現在

| 区 分 | 介護老人福祉施設 | 介護老人保健施設 | 介護療養型医療施設 | 合 計 |
|------|----------|----------|-----------|-------|
| 利用者数 | 300 人 | 208 人 | 10 人 | 518 人 |

5 保健衛生

5-1 結核検診

21年度 (単位：人、%)

| 地区 | 区分 | 対象者数 (A) | 受診者数 | | | | 受診率 (E)/(A) |
|----|----|-------------|---------|---------|--------|-------|----------------|
| | | | 異常なし(B) | 経過観察(C) | 要精検(D) | 計(E) | |
| 湯沢 | | 12,053 | 4,605 | 221 | 118 | 4,944 | 41.0% |
| 稲川 | | 3,280 | 2,017 | 104 | 43 | 2,164 | 66.0% |
| 雄勝 | | 2,980 | 1,808 | 88 | 30 | 1,926 | 64.6% |
| 皆瀬 | | 1,040 | 678 | 27 | 12 | 717 | 68.9% |
| 合計 | | 19,353 | 9,108 | 440 | 203 | 9,751 | 50.4% |

5-2 特定健康診査

21年度 (単位：人、%)

| 地区 | 区分 | 対象者数 (40歳~74歳) | 受診者数 | | | 受診率 |
|----|--------|-------------------|-------|-------|-------|-----|
| | | | 個別 | 集団 | 計 | |
| 湯沢 | | / | 222 | 3,003 | 3,225 | / |
| 稲川 | 70 | | 1,288 | 1,358 | | |
| 雄勝 | 86 | | 1,066 | 1,152 | | |
| 皆瀬 | 16 | | 415 | 431 | | |
| 合計 | 12,622 | | 394 | 5,772 | 6,166 | |

メタボリックシンドローム判定結果

21年度 (単位：人)

| 性別 | 判定 | 基準該当 | 予備軍該当 | 非該当 | 合計 |
|----|----|------------------|----------------|------------------|-------------------|
| 男 | | 770 (26.9%) | 438 (15.3%) | 1,652 (57.8%) | 2,860 (100.0%) |
| 女 | | 378 (12.0%) | 158 (5.0%) | 2,610 (83.0%) | 3,146 (100.0%) |
| 合計 | | 1,148 (19.1%) | 596 (9.9%) | 4,262 (71.0%) | 6,006 (100.0%) |

保健指導レベル

21年度 (単位：人)

| 性別 | 判定 | 情報提供 | 服薬のため 情報提供 | 動機付け支援 | 積極的支援 | 合計 |
|----|----|------------------|------------------|----------------|----------------|-------------------|
| 男 | | 1,504 (52.6%) | 603 (21.1%) | 384 (13.4%) | 369 (12.9%) | 2,860 (100.0%) |
| 女 | | 2,192 (69.6%) | 510 (16.2%) | 326 (10.4%) | 119 (3.8%) | 3,147 (100.0%) |
| 合計 | | 3,696 (61.6%) | 1,113 (18.5%) | 710 (11.8%) | 488 (8.1%) | 6,007 (100.0%) |

5-3 がん検診

平成21年度

| 地 区 | 胃がん検診 | | | 大腸がん検診 | | |
|-----|---------|------|-------|--------|------|------|
| | 受診者 | 要精検 | 要精検率 | 受診者 | 要精検 | 要精検率 |
| 湯 沢 | 2,159人 | 318人 | 14.7% | 3,310人 | 194人 | 5.9% |
| 稲 川 | 573 | 79 | 13.8 | 1,240 | 79 | 6.4 |
| 雄 勝 | 682 | 84 | 12.3 | 1,356 | 90 | 6.6 |
| 皆 瀬 | 261 | 47 | 18.0 | 548 | 28 | 5.1 |
| 合 計 | 3,675 | 528 | 14.4 | 6,454 | 391 | 6.1 |
| 地 区 | 子宮がん検診 | | | 乳がん検診 | | |
| | 受診者 | 要精検 | 要精検率 | 受診者 | 要精検 | 要精検率 |
| 湯 沢 | 1,066人 | 8人 | 0.8% | 983人 | 15人 | 1.5% |
| 稲 川 | 335 | 2 | 0.6 | 310 | 5 | 1.6 |
| 雄 勝 | 301 | 0 | 0.0 | 295 | 4 | 1.4 |
| 皆 瀬 | 127 | 2 | 1.6 | 122 | 0 | 0.0 |
| 合 計 | 1,829 | 12 | 0.7 | 1,710 | 24 | 1.4 |
| 地 区 | 前立腺がん検診 | | | | | |
| | 受診者 | 要精検 | 要精検率 | | | |
| 湯 沢 | 1,210人 | 80人 | 6.6% | | | |
| 稲 川 | 493 | 24 | 4.9 | | | |
| 雄 勝 | 416 | 32 | 7.7 | | | |
| 皆 瀬 | 176 | 13 | 7.4 | | | |
| 合 計 | 2,295 | 149 | 6.5 | | | |

5-4 骨粗鬆症検診

骨粗鬆症検診（女性）

平成21年度

| 地 区 | 受診者 | 異常なし | 要指導 | 要精検 要医療 |
|-----|------|------|------|------------|
| 湯 沢 | 276人 | 132人 | 130人 | 14人 |
| 稲 川 | 87 | 41 | 42 | 4 |
| 雄 勝 | 76 | 40 | 33 | 3 |
| 皆 瀬 | 18 | 7 | 10 | 1 |
| 合 計 | 457 | 220 | 215 | 22 |

骨粗鬆症検診（女子中学生）

平成21年度

| 受診者 | 異常なし | 経過観察 | 要指導 | 要精検 要医療 |
|------|------|------|-----|------------|
| 264人 | 252人 | 12人 | 0人 | 0人 |

5-5 歯周疾患検診

平成21年度

| 地区 | 受診者 | 異常なし | 要指導 | 要精検 要医療 |
|----|------|------|-----|------------|
| 湯沢 | 281人 | 27人 | 8人 | 246人 |
| 稲川 | 51 | 8 | 0 | 43 |
| 雄勝 | 52 | 3 | 6 | 43 |
| 皆瀬 | 19 | 0 | 0 | 19 |
| 合計 | 403 | 38 | 14 | 351 |

5-6 献血区分達成率

| 年度 | 全 献 血 | | | | | | | | | 成分献血 | | |
|------|----------|----------|-----------|----------|----------|-----------|------------|------------|-----------|----------|----------|-----------|
| | 200ml | | | 400ml | | | 200ml換算 | | | 目標本数 | 献血本数 | 達成率 |
| | 目標本数 | 献血本数 | 達成率 | 目標本数 | 献血本数 | 達成率 | 目標本数 | 献血本数 | 達成率 | | | |
| 18年度 | 本 466 | 本 430 | % 92.3 | 本 981 | 本 948 | % 96.6 | 本 2,428 | 本 2,326 | % 95.8 | 本 144 | 本 134 | % 93.1 |
| 19年度 | 466 | 430 | 92.3 | 981 | 948 | 96.6 | 2,428 | 2,326 | 95.8 | 144 | 134 | 93.1 |
| 20年度 | 330 | 398 | 120.6 | 1,200 | 990 | 82.5 | 2,730 | 2,378 | 87.1 | 144 | 112 | 77.8 |
| 21年度 | 330 | 448 | 135.8 | 1,200 | 995 | 82.9 | 2,730 | 2,438 | 89.3 | 144 | 191 | 132.6 |

5-7 休日急患診療

平成21年度

| 月 | 4月 | 5月 | 6月 | 7月 | 8月 | 9月 | 10月 | 11月 | 12月 | 1月 | 2月 | 3月 | 合計 |
|-----|---------|---------|---------|---------|---------|---------|---------|---------|---------|---------|---------|---------|----------|
| 患者数 | 人 45 | 人 89 | 人 21 | 人 21 | 人 26 | 人 52 | 人 34 | 人 65 | 人 33 | 人 46 | 人 28 | 人 18 | 人 478 |

5-8 し尿等処理状況

| 区分 \ 年度 | 平成17年度 | 平成18年度 | 平成19年度 | 平成20年度 | 平成21年度 |
|---------|-----------|-----------|-----------|-----------|-----------|
| し尿 | 26,360 k1 | 25,621 k1 | 25,096 k1 | 23,488 k1 | 23,697 k1 |
| 浄化槽汚泥 | 11,877 | 13,148 | 13,319 | 14,852 | 14,181 |

5-9 ごみ処理状況

| 区分 | | 年度 | 平成17年度 | 平成18年度 | 平成19年度 | 平成20年度 | 平成21年度 |
|------------|-------|----------|----------|----------|---------|---------|--------|
| | | | | | | | |
| 燃えるごみ | 委託収集分 | 11,065 t | 10,994 t | 10,272 t | 9,731 t | 9,423 t | |
| | 直接搬入 | 6,100 | 5,654 | 5,271 | 5,506 | 5,461 | |
| | 計 | 17,165 | 16,648 | 15,543 | 15,237 | 14,884 | |
| 燃えないごみ | 委託収集分 | 637 | 545 | 481 | 417 | 389 | |
| | 直接搬入 | 466 | 279 | 163 | 169 | 124 | |
| | 計 | 1,103 | 824 | 644 | 586 | 513 | |
| ※古紙 | 委託収集分 | 1,022 | 995 | 1,069 | 1,059 | 951 | |
| | 直接搬入 | 69 | 73 | 73 | 61 | 55 | |
| | 集団回収 | 549 | 617 | 612 | 614 | 577 | |
| | 計 | 1,640 | 1,685 | 1,754 | 1,734 | 1,583 | |
| ※缶類 | 委託収集分 | 252 | 224 | 213 | 199 | 187 | |
| | 直接搬入 | 17 | 12 | 6 | 7 | 4 | |
| | 集団回収 | 15 | 17 | 24 | 19 | 14 | |
| | 計 | 284 | 253 | 243 | 225 | 205 | |
| ※びん類 | 委託収集分 | 484 | 433 | 428 | 397 | 381 | |
| | 直接搬入 | 175 | 165 | 178 | 170 | 177 | |
| | 集団回収 | 140 | 167 | 143 | 132 | 122 | |
| | 計 | 799 | 765 | 749 | 699 | 680 | |
| ※ペットボトル | 委託収集分 | - | - | 56 | 62 | 59 | |
| | 直接搬入 | - | - | 1 | 1 | 1 | |
| | 計 | - | - | 57 | 63 | 60 | |
| ※その他プラスチック | 委託収集分 | - | - | 145 | 149 | 136 | |
| | 直接搬入 | - | - | 8 | 5 | 4 | |
| | 計 | - | - | 153 | 154 | 140 | |
| 粗大ゴミ | 委託収集分 | - | - | 45 | 27 | 24 | |
| | 直接搬入 | - | - | 129 | 155 | 125 | |
| | 計 | - | - | 174 | 182 | 149 | |
| 資源回収量 | | 2,723 | 2,703 | 2,956 | 2,875 | 2,668 | |
| 年間排出量 | | 20,991 | 20,175 | 19,317 | 18,880 | 18,214 | |
| 資源化率 | | 12.97% | 13.40% | 15.30% | 15.23% | 14.65% | |

資源回収量=※印の合計

6

生活環境整備

6-1 地域指定等の状況

| 名称 | 旧市町村名 | 指定(策定) 年 月 日 | 備 考 |
|-----------------|-------|-----------------|--|
| 低開発地域工業開発地区 | | 昭37. 9. 15 | 旧湯沢市指定継続 |
| 豪雪地帯 | | 昭38. 10. 30 | 全県指定 |
| 特別豪雪地帯 | | 昭46. 9. 27 | |
| 特定地域経済活性化対策推進地域 | | 平19~21 | |
| 辺地区域 | | | 湯沢地域の一部(平16計画策定)、雄勝地域の一部、皆瀬地域の一部(平20計画策定) |
| 過疎地域 | | 平17. 3. 22 | |
| 雄物川流域地方拠点都市地域 | | 平 7. 4. 11 | |
| 農村地域工業導入地域 | | | 湯沢・山田地区(昭49. 3. 31指定)、白幡地区(昭和50~指定) 寺沢地区(昭48~指定) |
| 農業振興地域整備計画 | | 昭47. 3. 30 | 旧湯沢市指定を継承(昭49. 5. 31策定) |
| 特定農山村地域 | | 平 5. 9. 28 | 須川地区、高松地区、旧雄勝町の全域、旧皆瀬村の全域 |
| 都市用途地域指定 | | 平16. 11. 1 | 旧湯沢市(当初 昭和35年3月26日) |
| 都市計画区域指定 | | 昭50. 9. 25 | 旧湯沢市(当初 昭和24年7月2日) |

6-2 工業団地の概況(農村地域工業導入地区指定)

平成22. 4. 1現在

| | | |
|-------------|-------------------------|-----------------------------------|
| 湯 沢 工 業 団 地 | 立地企業数 場 所 用 地 面 積 | 1 1 事業所 岩崎字壇ノ上地内 2 1 . 6 ha |
| 山 田 工 業 団 地 | 立地企業数 場 所 用 地 面 積 | 6 事業所 山田字福島開地内 5 . 5 ha |
| 白 幡 工 業 団 地 | 立地企業数 場 所 用 地 面 積 | 1 事業所 駒形町字白幡地内 2 . 4 ha |
| 寺 沢 工 業 団 地 | 立地企業数 場 所 用 地 面 積 | 1 事業所 寺沢字中川原地内 2 . 0 ha |

6-3 地価調査

(1) 地価公示法に基づく標準地価格

1月1日現在(単位: 1㎡当り円)

| 標準地の所在 | 種 別 | 1 8 年 | 1 9 年 | 2 1 年 | 2 2 年 |
|-------------|---------|--------|--------|--------|--------|
| 佐竹町7番30号 | 「都計画」住居 | 41,600 | 39,800 | 37,000 | 33,500 |
| 千石町三丁目5番8号 | 「都計画」住専 | 28,700 | 27,000 | 25,300 | 23,700 |
| 岡田町7番24号 | 「都計画」住居 | 23,800 | 22,400 | 21,000 | 19,700 |
| 材木町一丁目1番40号 | 「都計画」商業 | 59,500 | 52,500 | 47,500 | 42,300 |
| 田町二丁目1番6号 | 「都計画」近商 | 45,500 | 41,500 | 37,600 | 34,500 |

(2) 国土利用計画法に基づく基準地価格

林地

7月1日現在 (単位: 10a 当り円)

| 基準地の所在 | 種別 | 18年 | 19年 | 20年 | 21年 |
|---------------|-------|--------|--------|--------|--------|
| 秋ノ宮字山居野11番地60 | 「地森計」 | 36,000 | 33,000 | 30,000 | 28,000 |

宅地・宅地見込地

7月1日現在 (単位: 1㎡当り円)

| 基準地の所在 | 種別 | 19年 | 20年 | 21年 | 22年 |
|-----------------|----------|--------|--------|--------|--------|
| 内町6番34号 | 「都計画」1低専 | 33,800 | 31,900 | 29,500 | 27,000 |
| 裏門二丁目5番7号 | 「都計画」1中専 | 19,600 | 19,000 | 18,300 | 17,200 |
| 清水町二丁目3番85号 | 「都計画」1住居 | 31,900 | 30,400 | 28,600 | 26,800 |
| 杉沢字野々沢50番地5 | 「都計画」1住居 | 20,600 | 19,700 | 18,500 | 17,400 |
| 字万石191番地 | 「都計画」 | 7,400 | 7,300 | 7,000 | - |
| 岡田町302番地 | 「都計画」1住居 | - | - | - | 7,300 |
| 表町一丁目2番8号 | 「都計画」商業 | 56,700 | 50,000 | 44,000 | 39,000 |
| 元清水四丁目4番3号 | 「都計画」近商 | 55,000 | 49,000 | 44,000 | 39,500 |
| 愛宕町二丁目31番地2号 | 「都計画」近商 | 38,300 | 35,500 | 32,300 | 29,500 |
| 古館町8番67 | 「都計画」準工 | - | - | - | - |
| 杉沢字戸石崎95番地14 | 「都計画」準工 | 24,400 | 23,000 | 21,000 | 19,700 |
| 稲庭町字稲庭86番地 | 都市計画外 | 9,500 | 9,100 | 8,700 | 8,300 |
| 三梨町字萩田68番地1 | 都市計画外 | - | - | - | - |
| 駒形町字八面清水田11番地1 | 都市計画外 | 7,600 | 7,300 | 7,000 | 6,700 |
| 川連町字万九郎屋布53番地9外 | 都市計画外 | 13,000 | 12,500 | 12,000 | 11,500 |
| 川連町字大関下13番地10 | 都市計画外 | - | - | - | - |
| 川連字平城下12番地3 | 都市計画外 | 15,500 | 14,800 | 14,000 | 13,300 |
| 横堀字塞ノ神17番地5 | 都市計画外 | 14,100 | 13,600 | 12,900 | 12,200 |
| 秋ノ宮字中島8番地3外 | 都市計画外 | 5,200 | 5,100 | 4,900 | 4,700 |
| 下院内字常盤町18番地 | 都市計画外 | 12,200 | 11,800 | 11,200 | 10,600 |
| 小野字西水口31番地 | 都市計画外 | 13,100 | 12,600 | 12,000 | 11,400 |
| 横堀字小田中9番地5 | 都市計画外 | 20,200 | 19,500 | 18,500 | 17,500 |
| 皆瀬字下村126番地1 | 都市計画外 | 3,700 | 3,600 | 2,500 | 3,400 |
| 皆瀬字下菅生14番地15 | 都市計画外 | 6,200 | 6,100 | 5,900 | 5,700 |
| 皆瀬字湯元39番地外 | 都市計画外 | 12,300 | 11,800 | 10,800 | 9,800 |

6-4 都市計画の概況

(1) 都市計画区域

| 決定年月日及び告示番号 | 面積 | 区 域 |
|-------------------------|------------|---------|
| 当初 昭和24年7月2日建設省告示第661号 | 1,705.79ha | 旧湯沢町全域 |
| 最終 昭和50年9月25日秋田県告示第599号 | 7,780.00ha | 湯沢地域の一部 |

(2) 地域地区

①準防火地域

| 告示年月日及び番号 | 面積 |
|-------------------------|-------|
| 当初 昭和35年3月26日建設省告示第698号 | 151ha |
| 最終 平成8年4月1日湯沢市告示第5号 | |

②特別用途地区 (特別工業地区)

| 告示年月日及び番号 | 面積 |
|------------------|------|
| 平成8年4月1日湯沢市告示第6号 | 42ha |

③用途地域

| 告示年月日及び番号 | 面積 |
|-------------------------|-------|
| 当初 昭和35年3月26日建設省告示第703号 | 716ha |
| 最終 平成16年11月1日湯沢市告示第26号 | |

用途地域の種類

平成16.11.1適用

| 地 域 名 | 面積 (ha) | 構成比 (%) | 容積率 (%) | 建蔽率 (%) |
|--------------|---------|---------|---------|---------|
| 第1種低層住居専用地域 | 10.0 | 1.4 | 80 | 50 |
| 第1種中高層住居専用地域 | 68.0 | 9.5 | 200 | 60 |
| 第2種中高層住居専用地域 | 4.2 | 0.6 | 200 | 60 |
| 第1種住居地域 | 347.0 | 48.5 | 200 | 60 |
| 第2種住居地域 | 40.0 | 5.6 | 200 | 60 |
| 近隣商業地域 | 93.0 | 13.0 | 200 | 80 |
| 商業地域 | 46.0 | 6.4 | 400 | 80 |
| 準工業地域 | 87.0 | 12.1 | 200 | 60 |
| 工業地域 | 21.0 | 2.9 | 200 | 60 |
| 合 計 | 716.2 | 100.0 | | |

④風致地区

| 風致地区名 | 最終決定年月日 及び告示番号 | 面積 | 面積の内訳 | | |
|--------|----------------------------|---------|---------|-------|-------|
| | | | 第1種地区 | 第2種地区 | 第3種地区 |
| 城跡風致地区 | 昭和35年3月25日 (建設省告示第702号) | 44.8 ha | 44.8 ha | - ha | - ha |
| 前森 " | (") | 12.4 | 10.9 | - | 1.5 |
| 愛宕山 " | (") | 6.6 | 4.9 | - | 1.7 |
| 合 計 | | 63.8 | 60.6 | - | 3.2 |

⑤地区計画

| 地区名 | 面積 | 告示年月日及び番号 |
|------|--------|----------------------|
| 大町地区 | 3.7 ha | 平成12年3月30日 湯沢市告示第11号 |

(3) 都市計画施設

①都市計画道路

| 街路番号 | 路線名 | 幅員(m) | 延長(m) | 最終決定年月日及び告示番号 |
|---------|----------|-------|--------|----------------------------------|
| 1. 3. 1 | 湯沢高速線 | 23.5 | 17,870 | H 5.12.17 (H 4. 1.21) 秋田県告示第287号 |
| 3. 4. 1 | 新国道線 | 16.0 | 8,780 | H 4. 1.21 (S27. 5. 7) // 告示第 54号 |
| 3. 4. 2 | 駅前通御屋敷線 | 16.0 | 1,130 | S52.11. 5 (S25. 5.20) // 告示第766号 |
| 3. 4. 3 | 湯ノ原線 | 16.0 | 4,330 | S59.10. 9 (S27. 5. 1) // 告示第612号 |
| 3. 5. 4 | 山谷線 | 12.0 | 360 | S59.10. 9 (S27. 5. 7) 湯沢市告示第 17号 |
| 3. 5. 5 | 山手線 | 12.0 | 1,500 | S56. 8.24 (S35. 3.26) // 告示第 11号 |
| 3. 5. 6 | 木山方通り線 | 12.0 | 370 | S56. 8.24 (S25. 5.20) // 告示第 11号 |
| 3. 3. 7 | 山田線 | 27.0 | 900 | H 2. 7.13 (S35. 3.26) 秋田県告示第497号 |
| 3. 5. 9 | 新開地線 | 12.0 | 580 | S56. 8.24 (S35. 3.26) 湯沢市告示第 11号 |
| 3. 4.10 | 寺沢線 | 16.0 | 430 | S56. 8.25 (S56. 8.25) 秋田県告示第675号 |
| 3. 3.11 | 駅西線 | 25.0 | 740 | H 4. 1.21 (S56.12.22) // 告示第 54号 |
| 3. 4.12 | 旧国道線 | 16.0 | 1,330 | S56.12.22 (S25. 3.26) // 告示第972号 |
| 3. 4.13 | 中央通り線 | 16.0 | 380 | S56.12.22 (S56.12.22) // 告示第972号 |
| 3. 4.14 | 弁天線 | 16.0 | 1,530 | H 4. 1.21 (S56.12.22) // 告示第 54号 |
| 3. 4.15 | 清水町線 | 16.0 | 1,240 | H 4. 1.21 (H 4. 1.21) // 告示第 54号 |
| 3. 4.16 | 元清水線 | 16.0 | 1,130 | H 4. 1.21 (H 4. 1.21) // 告示第 54号 |
| 3. 4.17 | 中野線 | 16.0 | 1,070 | H 4. 1.21 (H 4. 1.21) // 告示第 54号 |
| 3. 4.18 | ト口橋線 | 16.0 | 170 | H 4. 1.21 (H 4. 1.21) // 告示第 54号 |
| 3. 6.19 | 湯沢イター岩崎線 | 11.0 | 4,320 | H 3. 8.30 (H 3. 8.30) 湯沢市告示第 17号 |
| 3. 5.20 | 南中西線 | 12.0 | 790 | H 4.12. 2 (H 4.12. 2) // 告示第 14号 |
| 7. 6. 1 | 西松沢線 | 9.0 | 910 | H 4.12. 2 (S56. 8.24) // 告示第 14号 |
| 7. 6. 2 | 中井沢線 | 9.0 | 580 | H 3. 8.30 (H 3. 8.30) // 告示第 17号 |
| 7. 6. 3 | 清水新町線 | 9.0 | 470 | H 3. 8.30 (H 3. 8.30) // 告示第 17号 |
| 7. 6. 4 | 西新町線 | 9.0 | 680 | H 3. 8.30 (H 3. 8.30) // 告示第 17号 |
| 8. 7. 1 | 愛宕町線 | 6.0 | 850 | H 4.12. 2 (S56. 8.24) // 告示第 14号 |
| 合計 | 25路線 | | 52,440 | |

※ () は当初決定年月日

②都市計画公園

| 種別 | 番 号 | 公 園 名 | 位 置 | 最終決定年月日 及び告示番号 | 計画決定 面 積 | 開設済 面 積 |
|-----|---------|------------|-------------------|-------------------------------------|-------------|------------|
| 街区 | 2. 2. 1 | 西 田 町 街区公園 | 田町二丁目 | 平10.12. 1 (昭35. 3.26) 湯沢市告示第30号 | 0.18 ha | 0.18 ha |
| " | 2. 2. 2 | 浦 町 " | 表町一丁目 | 昭55. 3. 5 (") 湯沢市告示第4号 | 0.21 | — |
| " | 2. 2. 3 | 根小屋町 " | 佐竹町 | " (昭42.12.23) " | 0.40 | 0.40 |
| " | 2. 2. 4 | 湯ノ原 " | 湯ノ原一丁目 | " (昭35. 3.26) " | 0.14 | — |
| " | 2. 2. 5 | 西 松 沢 " | 千石町三丁目 | 昭55.11.14 (昭55.11.14) 湯沢市告示第12号 | 0.22 | 0.22 |
| " | 2. 2. 6 | 柳 町 " | 柳町二丁目 | " (昭42.12.23) " | 0.20 | — |
| " | 2. 2. 7 | 平 清 水 " | 表町四丁目 | 昭55. 3. 5 (昭48. 7. 1) 湯沢市告示第4号 | 0.10 | 0.10 |
| " | 2. 2. 8 | 古 館 " | 古館町 | " (") " | 0.24 | 0.24 |
| " | 2. 2. 9 | 石 名 塚 " | 千石町二丁目 | " (") " | 0.13 | 0.13 |
| " | 2. 2.10 | 関 口 " | 関口字関口 | " (昭50. 8.19) " | 0.16 | 0.16 |
| " | 2. 2.11 | 清 水 町 " | 清水町四丁目 | " (") " | 0.10 | 0.10 |
| " | 2. 2.12 | 中川原南 " | 清水町五丁目 | " (昭51. 3.10) " | 0.12 | 0.12 |
| " | 2. 2.13 | 岩 崎 " | 岩崎字岩崎 | " (昭53. 3. 3) " | 0.10 | 0.10 |
| " | 2. 2.14 | 新 所 " | 杉沢新所字八幡山 | " (") " | 0.17 | 0.17 |
| " | 2. 2.15 | 西 新 町 " | 清水町一丁目 | " (昭55. 3. 5) " | 0.12 | 0.12 |
| " | 2. 2.16 | 成 沢 " | 成沢字堤端 | 昭55.11.14 (昭55.11.14) 湯沢市告示第12号 | 0.14 | 0.14 |
| " | 2. 2.17 | 杉 沢 " | 杉沢字野々沢 | 昭57. 4. 5 (昭57. 4. 5) 湯沢市告示第5号 | 0.20 | 0.20 |
| " | 2. 2.18 | 松 沢 " | 西愛宕町 | " (") " | 0.26 | 0.26 |
| " | 2. 2.19 | 寺 沢 " | 若葉町 | " (") " | 0.13 | 0.13 |
| " | 2. 2.20 | 中 在 家 " | 西愛宕町 | " (") " | 0.13 | — |
| " | 2. 2.21 | 新 山 田 " | 南台 | 平 4.12. 2 (平 4.12. 2) 湯沢市告示第15号 | 0.26 | — |
| " | 2. 2.22 | 石 田 " | 南台 | " (") " | 0.12 | — |
| " | 2. 2.23 | 元清水東 " | 元清水一丁目 | 平 9. 3.18 (平 9. 3.18) 湯沢市告示第4号 | 0.25 | 0.25 |
| " | 2. 2.24 | 元清水西 " | 元清水二丁目 | " (") " | 0.23 | 0.23 |
| 近隣 | 3. 3. 1 | 千 年 公 園 | 岩崎字千年 | 昭55.11.11 (昭55.11.11) 秋田県告示第904号 | 2.30 | 1.10 |
| 地区 | 4. 4. 1 | 愛 宕 " | 字愛宕山・字東松沢 | " (昭35. 3.26) " | 7.20 | 4.45 |
| " | 4. 3. 2 | 勇ヶ岡 " | 山田字蓮台寺 山田字下堂ヶ沢 | 平12. 8. 8 (昭55.11.11) 秋田県告示第524号 | 11.20 | — |
| 総合 | 5. 4. 1 | 前 森 " | 字東赤土山 字中ノ沢弁慶山 | 昭55.11.11 (昭35. 3.26) 秋田県告示第904号 | 9.60 | 9.00 |
| " | 5. 5. 2 | 中 央 " | 字古館山 字内館山 | " (") " | 12.90 | 4.50 |
| 合 計 | | 29カ所 | | | 47.51 | 22.30 |

※ () は当初決定年月日

③墓地公園

| 種別 | 番号 | 公園名 | 位置 | 最終決定年月日 及び告示番号 | 計画決定 面積 | 開設済 面積 |
|----|----|--------|---------|--|------------|-----------|
| 墓園 | 1 | 湯沢墓地公園 | 字金堀沢山 外 | 昭57. 4. 10 (昭35. 3. 26) 秋田県告示第 311号 | 10. 90 ha | 7. 04 ha |

④その他の都市公園

| 番号 | 公園名 | 位置 | 最終決定年月日 | 計画決定 面積 | 開設済 面積 |
|----|---------------|------------------|-------------|------------|-----------|
| 1 | 観音森公園 | 杉沢字野々沢山29-1 | 昭60. 3. 30 | 0. 52 ha | 0. 52 ha |
| 2 | 中川原北街区公園 | 清水町六丁目54-1 | 昭60. 3. 30 | 0. 07 | 0. 07 |
| 3 | 相川公園 | 相川字麓102 外 | 昭60. 3. 30 | 0. 57 | 0. 57 |
| 4 | 角間公園 | 角間字白山下1-1 | 昭60. 3. 30 | 0. 62 | 0. 62 |
| 5 | 森の子広場 | 森字嶽ノ下70-1 | 昭60. 3. 30 | 0. 13 | 0. 13 |
| 6 | 緑風公園 | 岩崎字壇ノ上4 | 平 7. 7. 7 | 0. 57 | 0. 57 |
| 7 | 清水公園 | 岩崎字壇ノ上7 | 平 7. 7. 7 | 0. 36 | 0. 36 |
| 8 | 若葉公園 | 岩崎字壇ノ上9 | 平 7. 7. 7 | 0. 22 | 0. 22 |
| 9 | 掬上公園 | 二井田字掬上14-1, 18-1 | 平11. 12. 10 | 0. 29 | 0. 29 |
| 10 | 弁天公園 | 森字熊ノ堂羽場13-1 | 平11. 12. 10 | 0. 34 | 0. 34 |
| 11 | 岡田街区公園 | 岡田町22 | 平11. 12. 10 | 0. 06 | 0. 06 |
| 12 | 勇ヶ岡記念公園 | 山田字蓮台寺 | 平13. 12. 27 | 0. 14 | 0. 14 |
| 13 | 戸石崎ニュータウン緑地公園 | 杉沢字戸石崎 | 平17. 8. 1 | 0. 11 | 0. 11 |
| 14 | 倉内河川公園 | 倉内字三ツ田 外 | 平17. 8. 1 | 2. 65 | 2. 65 |
| 15 | 光陽台「ちびっこ広場」 | 杉沢字森道下 | 平17. 8. 1 | 0. 03 | 0. 03 |
| 16 | 小中島公園 | 角間字小中島 | 平17. 8. 1 | 0. 11 | 0. 11 |
| 17 | 東鳥海の里公園 | 相川字十文字・外ノ目 | 平17. 8. 1 | 1. 14 | 1. 14 |
| 18 | コスモスパーク | 高松字久根合 | 平17. 8. 1 | 0. 93 | 0. 93 |
| 19 | 成沢堤公園 | 成沢字堤端 | 平18. 4. 1 | 0. 64 | 0. 64 |
| 20 | 大台沼自然公園 | 杉沢字大台 | 平18. 4. 1 | 1. 00 | 1. 00 |
| 21 | 勇ヶ岡健康広場 | 山田字勇ヶ岡 | 平21. 4. 1 | 0. 68 | 0. 68 |
| 22 | 両神緑地公園 | 字両神 | 平21. 4. 1 | 0. 05 | 0. 05 |

(4) 土地区画整理事業

| | 平 清 水 (第一工区) | 平 清 水 (第二工区) | 石 名 塚 | 駅 裏 |
|------|--------------------------|---------------------------|--------------------------|--------------------------|
| 面 積 | 40,312.00 m ² | 110,632.14 m ² | 44,704.90 m ² | 39,538.16 m ² |
| 施行期間 | 昭和36.10.5 ～昭和41.3.31 | 昭和46.12.18 ～昭和53.2.9 | 昭和47.10.24 ～昭和51.2.21 | 昭和52.3.19 ～昭和54.5.31 |
| 事業費 | 20,386,000 円 | 168,821,000 円 | 32,673,000 円 | 52,824,000 円 |

| | 西 松 沢 | 寺 沢 | 寺 沢 第 2 | 元 清 水 |
|------|--------------------------|---------------------------|---------------------------|---------------------------|
| 面 積 | 73,547.17 m ² | 168,451.76 m ² | 130,024.08 m ² | 160,632.93 m ² |
| 施行期間 | 昭和54.4.10 ～昭和57.2.6 | 昭和56.10.13 ～昭和61.6.20 | 平成 5.4.2 ～平成 9.1.31 | 平成 9.12.2 ～平成16.9.24 |
| 事業費 | 129,188,000 円 | 588,975,000 円 | 497,046,000 円 | 1,549,420,000 円 |

6-5 上水道の概況

(1) 沿革

○湯沢地区水道事業

| | 計 画 概 要 | | | | |
|-------------|--------------------------|---------------------------|--------------------------------|----------------------------|-------------------------------|
| | 創 設 | 第 1 次 拡 張 | 第 2 次 拡 張 | 第 3 次 拡 張 | 第 4 次 拡 張 |
| 認 可 年 月 | S30. 7 認 可 | S35. 3 認 可 | S37. 3 認 可 | S51. 7 認 可 | S53.11 認 可 |
| 事 業 年 月 | ～S35. 3 | ～S35.11 | ～S38. 3 | ～S52. 3 | ～S58. 3 |
| 給 水 開 始 | S33. 7 | - | - | - | S53. 2 |
| 水 利 権 | 雄物川 | - | - | 9,719m ³ /日 | 9,719m ³ /日 |
| | 皆瀬川 | - | - | - | 2,610m ³ /日 |
| 計 画 給 水 人 口 | 20,000人 | 23,500人 | 27,000人 | 27,000人 | 29,800人 |
| 計 画 給 水 量 | 4,000m ³ /日 | 4,700m ³ /日 | 5,400m ³ /日 | 10,800m ³ /日 | 13,410m ³ /日 |
| 計 画 給 水 区 域 | 旧湯沢町内一円 | 左に杉沢新所、 杉沢、関口地区 を追加 | 左に森、成沢、 倉内、金谷及び 岩崎、柳田を追加 | 同左 | 左に岩崎、弁天 幡野（京塚を除 く）地区を追加 |
| 事 業 内 容 | 関口第1水源 取水・浄水 送水・配水 | 配水管布設 | 配水管布設 | 関口第2水源増設 取水・導水 貯水・送水 | 岩崎水源地 水源・上水 送水・配水 |
| 事 業 費 | 115,732千円 | 6,000千円 | 8,286千円 | 76,311千円 | 722,458千円 |

| | 計 画 概 要 | | | |
|-------------|---------------------------|------------------------------------|---------------------------------|---------------------------------------|
| | 区 域 拡 張 | 第 5 次 拡 張 | 経 営 統 合 | 区 域 拡 張 |
| 事 業 認 可 | S60. 5 認 可 | H13. 7 認 可 | (H17. 3.22) | H18. 3 届 出 |
| 事 業 年 月 | ～S60.11 | ～H29. 3 | - | ～H32. 3 |
| 給 水 開 始 | S60. 9 | ～H24. 4 予 定 | - | ～H24. 4 予 定 |
| 水 利 権 | 雄物川 | 9,719m ³ /日 | 9,719m ³ /日 | 9,719m ³ /日 |
| | 皆瀬川 | 2,610m ³ /日 | 7,000m ³ /日 | 7,000m ³ /日 |
| 計 画 給 水 人 口 | 29,800人 | 26,400人 | 26,400人 | 26,010人 |
| 計 画 給 水 量 | 13,410m ³ /日 | 17,450m ³ /日 | 17,450m ³ /日 | 17,140m ³ /日 |
| 計 画 給 水 区 域 | 左に岩ノ沢、 鉦打沢地区の 一円を追加 | 左に下関を追加 | 同左 | 左に戸沢、上関、 須川（酒蒔除く） を追加 |
| 事 業 内 容 | 岩ノ沢増圧施設 増圧ポンプ 配水施設 | 岩崎水源 高度浄水処理 取送配水施設 下関増圧施設 | 合併に伴い 稲川地区水道 事業との経営 統合 | 水道未普及地域 解消事業 配水施設（上関 ・相川・戸沢） |
| 事 業 費 | 44,339千円 | 2,764,230千円 | - | 1,579,763千円 |

○稲川地区水道事業

| | 計 画 概 要 | | | |
|--------|--|------------------------|------------------------|---|
| | 創 設 | 変 更 | 経 営 統 合 | 区 域 拡 張 |
| 事業認可 | H 6. 3. 30 認可 | H12. 3. 14 認可 | (H17. 3. 22) | H18. 3. 届出 |
| 事業年月 | H 6. 4~H12. 3 | H11. 6~H12. 11 | - | H19. 4~H22. 3 |
| 給水開始 | H 9. 4 | H11. 10 | - | H22. 3 |
| 水利権 | (地下水) | (地下水) | (地下水) | (地下水) |
| 計画給水人口 | 12,000人 | 10,860人 | 10,860人 | 9,173人 |
| 計画給水量 | 4,430m ³ /日 | 4,430m ³ /日 | 4,430m ³ /日 | 3,992m ³ /日 |
| 計画給水区域 | 稲川地区一円 | 同左 | 同左 | 駒形、川連、三梨、 稲庭、皆瀬地区(菅生、 瀬野ヶ沢、藤倉、白沢、 仏師ヶ沢に限る) |
| 事業内容 | 取水施設 配水池 第1水源 右岸高区・低区配 第2水源 水池、左岸配水池 浄水施設 配水管、減圧弁 | 第2水源位置変更 | 合併に伴う湯沢地区水道事業との経営統合 | 簡易水道統合整備事業(菅生、瀬野ヶ沢簡水、藤倉白沢簡水) |
| 事業費 | 2,842,566千円 | 4,907,416千円 | - | 434,948千円 |

(2) 水道普及状況等

| 区分 年度 | 給水区域内 | | 年度末給水 | | 普及率 (%) | 年間配水量 (m ³) | 年間給水量 (m ³) | 1人1日 当り給水量 (ℓ/人・D) | 有収率 (%) | 導送配水 管延長 (m) |
|----------|--------|--------|--------|--------|------------|----------------------------|----------------------------|--------------------------|------------|--------------------|
| | 世帯数 | 人口(人) | 戸数(戸) | 人口(人) | | | | | | |
| 平成17年度 | 12,213 | 36,182 | 12,590 | 34,240 | 94.63 | 4,639,320 | 3,416,907 | 273 | 73.65 | 254,140 |
| 平成18年度 | 12,395 | 37,324 | 12,547 | 34,081 | 91.31 | 4,519,717 | 3,332,261 | 268 | 73.73 | 255,427 |
| 平成19年度 | 12,577 | 36,763 | 12,509 | 33,535 | 91.22 | 4,561,161 | 3,341,064 | 272 | 73.25 | 266,157 |
| 平成20年度 | 12,570 | 37,390 | 12,674 | 33,859 | 90.56 | 4,450,635 | 3,327,895 | 269 | 74.77 | 271,762 |
| 平成21年度 | 12,612 | 36,915 | 12,693 | 33,515 | 90.79 | 4,388,890 | 3,353,204 | 274 | 76.40 | 271,987 |

(3) 用途別使用水量

| 区分 年度 | 平成16年度 | | 平成17年度 | |
|----------|------------------------|--------|------------------------|--------|
| | 有収水量 (m ³) | 割合 | 有収水量 (m ³) | 割合 |
| 家事用 | 2,172,906 | 62.37 | 2,207,425 | 64.60 |
| 団体用 | 574,567 | 16.49 | 518,929 | 15.19 |
| 営業用 | 355,666 | 10.21 | 343,461 | 10.05 |
| 工業用 | 355,222 | 10.20 | 316,928 | 9.28 |
| その他 | 25,540 | 0.73 | 30,164 | 0.88 |
| 総給水量 | 3,483,901 | 100.00 | 3,416,907 | 100.00 |
| 区分 年度 | 平成18年度 | | 平成19年度 | |
| | 有収水量 (m ³) | 割合 | 有収水量 (m ³) | 割合 |
| 家事用 | 2,199,033 | 65.99 | 2,212,431 | 66.22 |
| 団体用 | 491,016 | 14.74 | 485,978 | 14.55 |
| 営業用 | 334,556 | 10.04 | 328,126 | 9.82 |
| 工業用 | 276,385 | 8.29 | 289,480 | 8.66 |
| その他 | 31,271 | 0.94 | 25,049 | 0.75 |
| 総給水量 | 3,332,261 | 100.00 | 3,341,064 | 100.00 |
| 区分 年度 | 平成20年度 | | 平成21年度 | |
| | 有収水量 (m ³) | 割合 | 有収水量 (m ³) | 割合 |
| 家事用 | 2,210,342 | 66.42 | 2,258,235 | 67.35 |
| 団体用 | 497,197 | 14.94 | 457,863 | 13.65 |
| 営業用 | 313,350 | 9.42 | 316,981 | 9.45 |
| 工業用 | 283,150 | 8.51 | 290,586 | 8.67 |
| その他 | 23,856 | 0.72 | 29,539 | 0.88 |
| 総給水量 | 3,327,895 | 100.00 | 3,353,204 | 100.00 |

(4) 水道施設の概況

| 施設名 | | 所在地・能力等 | | | 竣工年月日 |
|------------------|---------------|---------------|--------------------|--------------------------|--------------|
| | 水道庁舎 | 佐竹町1-1 | RC造2階 | 790 m ² | 昭和53. 1. 15 |
| 湯 沢 地 区 | 関口水源地 | 関口字除柳279 | RC造2階 | 463 m ² | 平成10. 3. 6 |
| | 関口第1水源地(伏流水) | 関口字除柳279 | 取水能力 | 9,719 m ³ /D | 昭和33. 4. 30 |
| | 関口第2水源地(地下水) | 関口字除柳60-1 | 取水能力 | 3,981 m ³ /D | 昭和51. 10. 15 |
| | 関口第1配水池 | 関口字杉ノ沢山 | 有効容量 | 1,370 m ³ | 昭和35. 11. 5 |
| | 関口第2配水池 | 関口字杉ノ沢山 | 有効容量 | 2,230 m ³ | 昭和48. 3. 30 |
| | 関口補助井 | 関口字除柳64-1 | 取水能力 | 2,900 m ³ /D | 平成10. 2. 27 |
| | 関口水源貯水槽 | 関口字除柳375-1 | 有効容量 | 2,000 m ³ | 平成9. 1. 31 |
| | 岩崎水源地 | | | | |
| | 岩崎高度浄水施設(膜ろ過) | 岩崎字一条138 | RC造2階 | 570.98 m ² | 平成15. 3. 31 |
| | 岩崎第1水源地(伏流水) | 岩崎字下川原58 | 取水能力 | 2,610 m ³ /D | 昭和54. 3. 30 |
| | 岩崎第1配水池 | 岩崎字中雨池76-1 | 有効容量 | 1,140 m ³ | 昭和55. 3. 24 |
| | 岩崎第2配水池 | 岩崎字中雨池76-1 | 有効容量 | 765 m ³ | 昭和60. 1. 20 |
| | 岩崎水源地管理棟(旧施設) | 岩崎字一条138 | RC造1階 | 132 m ² | 昭和54. 3. 30 |
| | 増圧施設 | | | | |
| | 裏門増圧ポンプ場 | 裏門一丁目2-16 | RC受水槽 | 20 m ² | 昭和60. 3. 20 |
| | 裏門配水池 | 字湯ノ上山15 | 有効容量 | 300 m ³ | 昭和48. 3. 29 |
| | 湯ノ原増圧ポンプ場 | 湯ノ原二丁目7-3 | 増圧ポンプ | 1基 | 昭和50. 8. 13 |
| 湯ノ原配水池 | 字御嶽沢山6 | 有効容量 | 96 m ³ | 昭和50. 8. 13 | |
| 大工町増圧ポンプ場 | 字伊勢堂山3 | ウォーターユニット | 1式 | 昭和54. 12. 29 | |
| 岩ノ沢増圧ポンプ場 | 字下山谷181-3 | RC受水槽 | 8 m ³ | 平成15. 3. 31 | |
| 岩ノ沢配水池 | 字抜石場山5-1 | 有効容量 | 65 m ³ | 昭和60. 10. 31 | |
| 相川送水ポンプ場 | 相川字三川尻283-1 | 送水ポンプ | 2基 | 平成21. 3. 19 | |
| 資材置場 | 関口字除柳302-3 | 床面積 | 315 m ² | 昭和61年12月 | |
| 稲 川 地 区 | 第1取水場 | 三梨町字清水小屋390 | RC造1階 | 139.79 m ² | 平成9. 3. 25 |
| | 第1取水井(地下水) | 三梨町字清水小屋390 | 取水能力 | 2,770 m ³ /D | 平成9. 3. 25 |
| | 第2取水場 | 三梨町字四日市105-2 | RC造1階 | 171.84 m ² | 平成12. 12. 15 |
| | 第2取水井(地下水) | 三梨町字清水小屋390 | 取水能力 | 1,660 m ³ /D | 平成12. 12. 15 |
| | 配水施設 | | | | |
| | 右岸高区配水池 | 稲庭町字薬研沢22-3 | 有効容量 | 757 m ³ | 平成9. 3. 19 |
| | 右岸低区配水池 | 三梨町字小松原66 | 有効容量 | 1,450 m ³ | 平成9. 3. 19 |
| | 左岸配水池 | 三梨町字宮田杉山台1-4 | 有効容量 | 338 m ³ | 平成9. 3. 19 |
| | 増圧送水施設 | | | | |
| | 第1増圧ポンプ場 | 三梨町字宮田屋布前17-2 | 送水能力 | 0.76 m ³ /min | 平成12. 12. 15 |
| | 第2増圧ポンプ場 | 三梨町字宮田若神子145 | 送水能力 | 0.76 m ³ /min | 平成12. 12. 15 |
| | 減圧施設 | | | | |
| | 八面減圧弁 | 駒形町字八面狐塚58 | | | 平成11. 11. 25 |
| | 仙道減圧弁 | 駒形町字八面仙道401先 | | | 平成11. 3. 10 |
| | 東福寺減圧弁 | 駒形町字東福寺内田48先 | | | 平成11. 11. 25 |
| | 大館減圧弁 | 川連町字上平城120 | | | 平成11. 3. 10 |
| | 川連減圧弁 | 川連町字大館天王299先 | | | 平成11. 3. 10 |
| 鍛冶屋布減圧弁 | 稲庭町字新城台52-1先 | | | 平成11. 3. 10 | |
| 宮田減圧弁 | 三梨町字宮田屋布前17-2 | | | 平成11. 3. 10 | |
| 菅生送水ポンプ場 | 皆瀬字沢梨台108-2 | RC受水槽 | 13 m ³ | 平成19. 12. 20 | |
| 藤倉送水ポンプ場 | 皆瀬字打野91 | 送水ポンプ | 2基 | 平成22. 2. 26 | |

6-6 簡易水道等の概況

(1) 簡易水道の計画

| 名称 | 給水区域 | | 経認可 営年 | 計画 | | 水源 | | |
|--------------|------|---|-----------------|---------|----------------------|----------|--------|--------|
| | 地区名 | 行政区名 | | 給水人口(人) | 給水量(m ³) | | | |
| 川原 簡易水道 | 山田 | 川原、中屋敷、蓮台寺 | S32. 4 | 創設 | 442 | 135.00 | 地下水 | 塩素 |
| | | | S42. 6 | 拡張 | | | | |
| | | | S63. 4 | 拡張 | | | | |
| 宇留院内 簡易水道 | 高松 | 宇留院内 | S37. 8 | 創設 | 301 | 76.75 | 湧水 | 塩素 |
| | | | H元. 9 | 拡張 | | | | |
| 山田 簡易水道 | 山田 | 田ノ沢、上ノ宿上、上ノ宿下、土沢、堂ヶ沢、六日町上、六日町下、福島、新二井田、二井田、中学校通り、荻生田、松ノ木上丁、松ノ木下丁、山田団地第二、深堀一区、深堀二区、深堀三区、中川原一、中川原二、宮渕一区、宮渕二区、宮渕三区 | S37. 7 | 創設 | 3,204 | 1,900.00 | 地下水 | 塩素 |
| | | | H12. 6 | 拡張 | | | | |
| | | | H16. 12 (届出) | 拡張 | | | | |
| 松岡 簡易水道 | 山田 | 新城、外堀上、外堀下、坊中、中田、間木沢、八幡林、石塚上区、石塚下区 | S57 | 創設 | 1,738 | 451.00 | 地下水 | 塩素 |
| 高松 簡易水道 | 高松 | 戸平、久根合、明戸、中屋敷、中村、上地 | H 7. 4 | 創設 | 782 | 218.50 | 表流水・湧水 | 急速・膜ろ過 |
| | | | H13. 3 | 拡張 | | | | |
| | | | H16. 3 | 拡張 | | | | |
| 高松東部 簡易水道 | 高松 | 沼ノ沢、高野、坊ヶ沢、三途川の一部 | H13 | 統合 | 194 | 50.60 | 湧水 | 膜ろ過 |
| 院内 簡易水道 | 院内 | 下馬場、新馬場、桂川の一部、常磐町、内町、御屋敷、横丁、田用橋、小沢、町後、松根、下中通、上中通、八丁、荒町、山ノ田、長倉、落合 | H 8. 3 | 統合 | 2,360 | 834.00 | 表流水 | 急速 |
| 横堀小野 簡易水道 | 横堀 | 愛宕町、白銀町、新地、上旭町、下旭町 | H16. 3 | 統合 | 3,538 | 1,226.00 | 湧水・地下水 | 膜ろ過 |
| | 小野 | 小町の里、堺1、堺2、古戸、上谷地、宮内、寺町、飯塚、十日町、水口、大水口、中泊、御返事、平城、泉沢、京櫃 | H19. 3 | 変更 | | | | |
| 三ツ村 簡易水道 | 小野 | 三ツ村 | S32. 12 | 創設 | 280 | 42.00 | 湧水 | 塩素 |
| 湯ノ岱 簡易水道 | 秋ノ宮 | 湯端、湯ノ岱、上ヲ野、殿上 | S43. 10 | 創設 | 262 | 150.20 | 伏流水 | 塩素 |
| | | | H20. 3 | 変更 | | | | |
| 磯 簡易水道 | 秋ノ宮 | 磯 | S44. 11 | 創設 | 165 | 24.00 | 湧水 | 塩素 |
| 野中 簡易水道 | 秋ノ宮 | 堰ノ口の一部、下幅の一部、山岸、城ノ内、野中 | S44. 11 | 創設 | 310 | 46.00 | 湧水 | 塩素 |

| 区 分 名 称 | 給 水 区 域 | | 経 認 可 年 | 計 画 | | 水 源 | | |
|----------------------|---------|----------------|------------|---------|----------------------|--------|-----|-----|
| | 地区名 | 行政区名 | | 給水人口(人) | 給水量(m ³) | | | |
| 真 簡 易 水 道 木 道 | 秋ノ宮 | 真木 | S45. 3 | 創設 | 115 | 17.00 | 湧水 | 塩素 |
| 南 簡 易 水 道 沢 道 | 院内 | 南沢 | S48. 8 | 創設 | 115 | 18.00 | 湧水 | 塩素 |
| 小 簡 易 水 道 沢 道 | 秋ノ宮 | 小沢 | S49. 6 | 創設 | 120 | 18.00 | 湧水 | 塩素 |
| 川 簡 易 水 道 井 道 | 秋ノ宮 | 川井、川連、役内の一部 | H 2. 7 | 創設 | 400 | 110.00 | 伏流水 | 塩素 |
| 小 簡 易 水 道 安 道 | 皆瀬 | 小安 | S42. 8 | 創設 | 450 | 81.00 | 湧水 | 塩素 |
| 湯 簡 易 水 道 元 道 | 皆瀬 | 湯元 | S43 | 創設 | 480 | 340.00 | 湧水 | 塩素 |
| 羽 簡 易 水 道 場 道 | 皆瀬 | 羽場 | S54 | 創設 | 146 | 45.00 | 湧水 | 塩素 |
| 板 簡 易 水 道 戸 道 | 皆瀬 | 板戸の一部 | H 5. 2 | 創設 | 315 | 171.00 | 湧水 | 塩素 |
| 長 石 田 簡 易 水 道 | 皆瀬 | 長石田、下生内の一部 | H 7. 5 | 創設 | 118 | 40.00 | 湧水 | 塩素 |
| 貝 沼 皿 小 屋 簡 易 水 道 | 皆瀬 | 貝沼、皿小屋、若畑 | H10 | 創設 | 413 | 137.00 | 地下水 | 塩素 |
| 中 簡 易 水 道 生 道 | 皆瀬 | 中ノ台、下生内の一部、上生内 | H11. 12 | 創設 | 260 | 78.00 | 湧水 | 膜ろ過 |
| 落 合 沖ノ 沢 簡 易 水 道 | 皆瀬 | 落合、沖ノ沢 | H11. 12 | 創設 | 106 | 32.00 | 地下水 | 塩素 |

(2) 小規模水道の計画

| 区分 名称 | 給水区域 | | 経 認 可 年 | 計 画 | | 水 源 | | |
|---------------|------|--------|------------------|---------|----------------------|--------|----|----|
| | 地区名 | 行政区名 | | 給水人口(人) | 給水量(m ³) | | | |
| 泥湯 小規模水道 | 高松 | 泥湯 | S45 | 創設 | 35 | 26.00 | 湧水 | 塩素 |
| 下新田 小規模水道 | 高松 | 下新田 | H元 | 創設 | 32 | 7.20 | 湧水 | 塩素 |
| 岳ノ下 小規模水道 | 秋ノ宮 | 岳ノ下の一部 | S47 | 創設 | 70 | 10.00 | 湧水 | 塩素 |
| 小淵ヶ沢 小規模水道 | 秋ノ宮 | 小淵ヶ沢 | S47.11 | 創設 | 73 | 13.00 | 湧水 | 塩素 |
| 中山 小規模水道 | 秋ノ宮 | 岳ノ下の一部 | S46.8 | 創設 | 25 | 3.00 | 湧水 | 塩素 |
| 矢地ノ沢 小規模水道 | 秋ノ宮 | 矢地ノ沢 | H 6.6 | 創設 | 41 | 10.25 | 湧水 | 塩素 |
| 市野 小規模水道 | 皆瀬 | 市野 | S57.5 | 創設 | 87 | 17.40 | 湧水 | 塩素 |

6-7 公共下水道等の概況

(1)公共下水道

H22.3.31現在

| 区 分 | 事業名 | | 特定環境保全公共下水道 | | | | | | |
|--------|----------------|-------------------------|------------------------------------|-----------------------|------------------------|-----------------------|-------------------------|-------------------------|------------------------|
| | 処理区・地区名 | | 湯沢処理区 (湯沢浄化センター) | 湯沢処理区 (湯沢浄化センター) | 小安処理区 (小安浄化センター) | 皆瀬処理区 (皆瀬浄化センター) | 大谷処理区 (皆瀬浄化センター) | 稲川処理区 (稲川浄化センター) | 院内処理区 (院内浄化センター) |
| 全体計画 | 計画処理区域面積 | | 907.0 ha | ha | 26.9 ha | 15.5 ha | 1.3 ha | 87.0 ha | 46.0 ha |
| | 計画処理人口 | | 19,650 人 | 人 | 2,630 人 | 845 人 | 75 人 | 2,800 人 | 1,150 人 |
| | 計画目標年次 | | 平成37年度 | | 平成19年度 | 平成17年度 | 平成17年度 | 平成32年度 | 平成32年度 |
| | 処理能力(日最大・日平均) | | 13,200 m ³ /日 | m ³ /日 | 600 m ³ /日 | 230 m ³ /日 | (230) m ³ /日 | 1,700 m ³ /日 | 600 m ³ /日 |
| | 排除方式 | | 分流式 | | 分流式 | 分流式 | (分流式) | 分流式 | 分流式 |
| | 処理方式 | | オキシデーションディッチ法 (OD法) | | オキシデーションディッチ法 (OD法) | 土壌被覆型 接触酸化法 | (土壌被覆型 接触酸化法) | オキシデーションディッチ法 (OD法) | オキシデーションディッチ法 (OD法) |
| | 処理場敷地面積 | | 4.72 ha | ha | 0.48 ha | 0.17 ha | (0.17) ha | 1.50 ha | 0.23 ha |
| | 管渠(幹線・枝線) | | 283.60 km | km | 9.42 km | 3.30 km | 0.50 km | 19.97 km | 12.15 km |
| | 放流先 | | 雄物川 | | 農業用排水路(皆瀬ダム) | 杉の子沢川(皆瀬川) | (杉の子沢川(皆瀬川)) | 皆瀬川 | 横沢川 |
| | 事業費 | | 289.76 億円 | 億円 | 17.98 億円 | 6.11 億円 | 1.12 億円 | 36.37 億円 | 20.47 億円 |
| 認可計画 | 事業認可(当初)採択年度 | | 平成3年7月26日 | | 平成11年1月27日 | 平成14年3月27日 | 平成14年3月27日 | 平成15年4月11日 | 平成16年4月13日 |
| | 事業認可(最終変更)事業年度 | | 平成21年10月21日 | | 平成15年3月25日 | - | - | - | 平成18年5月29日 |
| | 計画処理区域面積 | | 509.2 ha | ha | 26.9 ha | 15.5 ha | 1.3 ha | 87.0 ha | 46.0 ha |
| | 計画処理人口 | | 14,770 人 | 人 | 2,630 人 | 845 人 | 75 人 | 2,900 人 | 1,600 人 |
| | 計画事業年度 | | 平成26年度 | | 平成19年度 | 平成17年度 | 平成17年度 | 平成27年度 | 平成22年度 |
| | 管渠(幹線・枝線) | | 172.60 km | km | 9.42 km | 3.30 km | 0.50 km | 19.97 km | 12.15 km |
| | 処理能力(日最大) | | 8,800 m ³ /日 | m ³ /日 | 600 m ³ /日 | 230 m ³ /日 | (230) m ³ /日 | 1,700 m ³ /日 | 600 m ³ /日 |
| | 事業費 | | 209.22 億円 | 億円 | 17.98 億円 | 6.11 億円 | 1.12 億円 | 36.37 億円 | 20.47 億円 |
| 普及状況 | 供用開始年月日 | | 平成8年4月1日 | - | 平成14年10月1日 | 平成18年3月31日 | 平成18年3月31日 | 平成19年3月31日 | 平成20年9月1日 |
| | 処理区域面積 | | 371.4 ha | 5.2 ha | 26.9 ha | 15.5 ha | 1.3 ha | 87.0 ha | 27.0 ha |
| | 処理区域内人口 B | | 12,799 人 | 128 人 | 435 人 | 161 人 | 56 人 | 3,009 人 | 1,017 人 |
| | 処理区域水洗化人口 C | | 7,661 人 | 0 人 | 366 人 | 104 人 | 48 人 | 1,780 人 | 305 人 |
| | 下水道人口普及率 B/A | | 24.17 % | 0.24 % | 0.82 % | 0.30 % | 0.11 % | 5.68 % | 1.92 % |
| | 処理区域内水洗化率 C/B | | 59.86 % | 0.00 % | 84.14 % | 64.60 % | 85.71 % | 59.16 % | 29.99 % |
| | 下水道整備率 | | (全体) 40.95 % (認可) 72.94 % | 0.57 % 1.02 % | 100.00 % 100.00 % | 100.00 % 100.00 % | 100.00 % 100.00 % | 100.00 % 100.00 % | 58.70 % 58.70 % |
| 整備状況 | 管渠 | 幹線(延長) | 10.94 km | 0.46 km | 0.57 km | 0.00 km | 0.00 km | 1.92 km | 1.88 km |
| | | 枝線(延長) | 81.86 km | 0.39 km | 8.79 km | 2.90 km | 0.29 km | 18.05 km | 7.44 km |
| | | 計 | 92.80 km | 0.85 km | 9.36 km | 2.90 km | 0.29 km | 19.97 km | 9.32 km |
| | 処理場用地 | 所在 | 字新川原50 | | 皆瀬字野田22-1 | 皆瀬字宮田176 | | 駒形町字八面越後116 | 下院内字横川193 |
| | | 面積 | 4.72 ha | | 0.48 ha | 0.17 ha | | 1.50 ha | 0.23 ha |
| | 処理場 | 浄化センター | RC3階建 | | RC2階建地下1階 | RC一部2階建地下1階 | | RC2階建 | RC2階建地下1階 |
| 延床面積 | | 2,806.42 m ² | | 759.31 m ² | 391.06 m ² | | 727.83 m ² | 623.54 m ² | |

(注1)普及状況:下水道人口普及率 A = 行政人口: 52,957人

(注2)雄勝地区(雄勝処理区(1処理区))における下水道については未供用。

(2) 農業集落排水

H22.3.31現在

| 区分 | 事業名 | | 農業集落排水 | | | | |
|------|---------------|-----------------------|-------------------------------------|----------------------------|----------------------------|-----------------------------|----------------------------|
| | 処理区・地区名 | | 山田中央地区 (排水処理施設) | 深掘地区 (排水処理施設) | 山田東部地区 (排水処理施設) | 松岡地区 (排水処理施設) | 新城地区 (排水処理施設) |
| 全体計画 | 計画処理区域面積 | | 14.6 ha | 35.1 ha | 93.4 ha | 46.0 ha | |
| | 計画処理人口 | | 610 人 | 1,200 人 | 2,820 人 | 1,250 人 | 120 人 |
| | 計画目標年次 | | 平成13年度 | 平成17年度 | 平成21年度 | 平成23年度 | |
| | 処理能力(日最大・日平均) | | 179 m ³ /日 | 324 m ³ /日 | 762 m ³ /日 | 338 m ³ /日 | 32.4 m ³ /日 |
| | 排除方式 | | 分流式 | 分流式 | 分流式 | 分流式 | |
| | 処理方式 | | 流量調整槽前置型嫌気性ろ床併用接触ばっ気方式 (JARUS-Ⅲ) | 連続流入・間欠ばっ気方式 (JARUS XⅣ) | 連続流入・間欠ばっ気方式 (JARUS XⅣ) | 連続流入・間欠ばっ気方式 (JARUS XⅣa) | 沈殿分離及び接触ばっ気方式 (JARUS S) |
| | 処理場敷地面積 | | 0.10 ha | 0.19 ha | 0.39 ha | 0.19 ha | 0.12 ha |
| | 管渠(幹線・枝線) | | 3.37 km | 6.19 km | 20.08 km | 13.5 km | |
| | 放流先 | | 農業用排水路 (羽後大戸川) | 農業用排水路 (雄物川) | 農業用排水路 (雄物川) | 農業用排水路(羽後大戸川) | |
| | 事業費 | | 7.13 億円 | 11.94 億円 | 29.72 億円 | 18.81 億円 | |
| 認可計画 | 事業認可(当初)／採択年度 | | 平成4年度 | 平成8年度 | 平成12年度 | 平成18年度 | |
| | 事業認可(変更)／事業年度 | | H4～H6 | H8～H11 | H12～H17 | H18～H23 | |
| | 計画処理区域面積 | | 14.6 ha | 35.1 ha | 93.4 ha | 46.0 ha | |
| | 計画処理人口 | | 610 人 | 1,200 人 | 2,820 人 | 1,250 人 | 120 人 |
| | 計画事業年度 | | 平成13年度 | 平成17年度 | 平成21年度 | 平成23年度 | |
| | 管渠(幹線・枝線) | | 3.37 km | 6.19 km | 20.08 km | 13.5 km | |
| | 処理能力(日最大) | | 179 m ³ /日 | 324 m ³ /日 | 762 m ³ /日 | 338 m ³ /日 | 32.4 m ³ /日 |
| | 事業費 | | 7.13 億円 | 11.94 億円 | 29.72 億円 | 18.81 億円 | |
| 普及状況 | 供用開始年月日 | | 平成6年11月1日 | 平成10年11月1日 | 平成15年11月19日 | 平成22年3月31日 | |
| | 処理区域面積 | | 14.6 ha | 35.1 ha | 93.4 ha | 19.7 ha | |
| | 処理区域内人口 B | | 382 人 | 920 人 | 1,989 人 | 497 人 | |
| | 処理区域水洗化人口 C | | 362 人 | 644 人 | 873 人 | 0 人 | |
| | 下水道人口普及率 B/A | | 0.72 % | 1.74 % | 3.76 % | 0.94 % | |
| | 処理区域内水洗化率 C/B | | 94.76 % | 70.00 % | 43.89 % | 0.00 % | |
| | 下水道整備率 | (全体) | 100.00 % | 100.00 % | 100.00 % | 42.83 % | |
| | | (認可) | 100.00 % | 100.00 % | 100.00 % | 42.83 % | |
| 整備状況 | 管渠 | 幹線(延長) | — km | — km | — km | — km | |
| | | 枝線(延長) | — km | — km | — km | — km | |
| | | 計 | 3.68 km | 6.19 km | 20.15 km | 7.96 km | |
| | 処理場用地 | 所在 | 字中屋敷128-2 | 字淵尻38-2 | 山田字松ノ木32-4 | 字鎧田169 | 字雁堀1 |
| | | 面積 | 0.10 ha | 0.19 ha | 0.39 ha | 0.19 ha | 0.12 ha |
| | 処理場 | 浄化センター | RC半地下式 平屋建 | RC半地下式平屋建 機械室地上建屋 | RC1階建地下1階 | RC1階建地下1階 | — |
| 延床面積 | | 279.00 m ² | 448.22 m ² | 1,082.99 m ² | 509.39 m ² | — m ² | |

(注1) 普及状況: 下水道人口普及率 A = 行政人口: 52,957人

(注2) 湯沢地区(湯沢南部地区(1地区))における農業集落排水については未供用。

(3)浄化槽(市町村整備、設置整備(個人設置))

H22.3.31現在

| 区 分 | 事業名 | 市町村整備 | |
|----------------|------------------|----------|---------|
| | 地区名 | 稲川地区 | 皆瀬地区 |
| 全体計画 (対象数値) | 事業着手年度 | 平成14年度 | 平成11年度 |
| | 計画基数 A | 1,908 基 | 615 基 |
| | 対象基数 B | 1,762 基 | 520 基 |
| | 対象人口 C | 6,241 人 | 1,954 人 |
| | 計画目標年次 | 平成23年度 | 平成22年度 |
| | 全体計画事業費 | 21.00 億円 | 7.00 億円 |
| 普及状況 整備状況 | 整備基数 D | 1,139 基 | 335 基 |
| | 整備人口 E | 4,441 人 | 1,424 人 |
| | 浄化槽人口 普及率 E/F | 8.39 % | 2.69 % |
| | 水洗化率 (人口) E/C | 71.16 % | 72.88 % |
| | 整備率(計画) D/A | 59.70 % | 54.47 % |
| | 整備率(対象) D/B | 64.64 % | 64.42 % |

(注1)普及状況・整備状況:浄化槽人口普及率 F = 行政人口: 52,957人

| 区 分 | 事業名 | 設置整備(個人設置) | |
|----------------|------------------|------------|------------|
| | 地区名 | 湯沢地区 | 雄勝地区 |
| 全体計画 (対象数値) | 事業着手年度 | 平成5年度 | 平成11年度 |
| | 計画基数 A | 697 基 | 1,310 基 |
| | 対象基数 B | 697 基 | 1,310 基 |
| | 対象人口 C | 2,265 人 | 3,800 人 |
| | 計画目標年次 | 平成35年度 | 平成35年度 |
| | 全体計画事業費 | 11.55 億円 | (11.55) 億円 |
| 普及状況 整備状況 | 整備基数 D | 549 基 | 230 基 |
| | 整備人口 E | 1,989 人 | 932 人 |
| | 浄化槽人口 普及率 E/F | 3.76 % | 1.76 % |
| | 水洗化率 (人口) E/C | 87.81 % | 24.53 % |
| | 整備率(計画) D/A | 78.77 % | 17.56 % |
| | 整備率(対象) D/B | 78.77 % | 17.56 % |

(注1)普及状況・整備状況:浄化槽人口普及率 F = 行政人口: 52,957人

(注2)全体計画事業費は、15年間(H21～H35)に係る湯沢市全体の事業費

(注3)整備基数及び整備人口には、将来は集合処理となるが公共・農集等の供用開始済み区域以外に設置されている浄化槽の設置基数及び人口を含む。ただし、計画基数、対象基数、対象人口には含まない。

6-8 地積調査の状況

地籍調査事業は、土地所有者の健全な財産保護と現在の固定資産への課税が明治時代に作られた不完全な箇所が多い旧土地台帳をもとにしていることから、その税に公平化を図る目的で始められた事業である。また、その成果は居住環境の整備等住民の社会生活の向上と公共事業等の実施の大きな足がかりとなることからその必要性が高まっている。本事業は稲川地区では昭和55年(現在休止中)雄勝地区は平成8年、皆瀬地区は平成12年から始められており、今後の円滑な進捗が求められる。

H22.3.31現在

| 地区名 | 総面積 | 実施計画面積 (19条5項指定 含む) | 実施予定 期 間 | 実施済面積 | 実施予定 面 積 | 進捗率 |
|------|-----------------------|---------------------------|-----------------|----------------------|-----------------------|---------|
| 稲川地区 | 65.88km ² | 59.21km ² | 昭和55年～ 昭和61年 | 11.81km ² | (休止中) | 19.94 % |
| 雄勝地区 | 306.02km ² | 173.01km ² | 平成8年～ 平成42年 | 8.57km ² | 157.77km ² | 8.81 % |
| 皆瀬地区 | 218.62km ² | 87.42km ² | 平成12年～ 平成31年 | 17.05km ² | 69.69km ² | 20.28 % |

7 市民相談と交通安全対策

7-1 市民相談件数

市民相談

平成21.4～平成22.3

| | | | | | | | |
|-----|-----|-------|-------|-----|-------|-----|-----|
| 環 境 | 相 隣 | 相 続 | 交 通 | 金 銭 | 消 費 者 | 離 婚 | 家 族 |
| 7 | 30 | 15 | 3 | 6 | 13 | 6 | 12 |
| 労 働 | 行 政 | 不 動 産 | そ の 他 | 合 計 | | | |
| 5 | 19 | 11 | 61 | 188 | | | |

法 律 相 談 78 件
(毎週月曜日)

消 費 者 相 談 181 件

市長面会、市長への手紙、対話集会

| | 要望件数 | 延出席者 |
|-------------------------|------|-------|
| 市 長 面 会 (8 回) | 13 件 | 18 人 |
| 市長への手紙 (メール含む) (137 通) | 186 | |
| 対 話 集 会 (23 回) | 56 | 919 人 |

平成21.4～平成22.3

7-2 交通災害等共済加入状況及び共済金支払状況

| | 加入者数 | 加入率 | 支払件数 | 支払金額 |
|---------|----------|---------|------|-------------|
| 交通災害共済 | 16,164 人 | 30.20 % | 42 件 | 3,034,600 円 |
| 不慮の災害共済 | 15,163 人 | 28.30 % | 57 件 | 4,291,400 円 |

平成21.4～平成22.3

7-3 交通事故発生状況(人身事故)

| 地域区分 年次 | 湯 沢 市 | | | 湯沢警察署管内 | | |
|------------|------------------|----------------|------------------|------------------|----------------|------------------|
| | 件数 | 死者 | 傷者 | 件数 | 死者 | 傷者 |
| 平成18年 | 161 ^件 | 6 ^人 | 210 ^人 | 204 ^件 | 6 ^人 | 265 ^人 |
| 19 | 142 | 4 | 185 | 166 | 4 | 217 |
| 20 | 133 | 5 | 169 | 167 | 5 | 217 |
| 21 | 155 | 2 | 189 | 195 | 5 | 251 |

飲酒運転事故

| 地域 年次 | 湯 沢 市 | | |
|----------|----------------|----------------|----------------|
| | 件数 | 死者 | 傷者 |
| 平成18年 | 6 ^件 | 0 ^人 | 7 ^人 |
| 19 | 2 | 0 | 4 |
| 20 | 2 | 0 | 3 |
| 21 | 4 | 0 | 5 |

高齢者(65歳以上)の事故

| 警察署管内 年次 | 湯沢警察署管内 | | |
|-------------|-----------------|----------------|-----------------|
| | 件数 | 死者 | 傷者 |
| 平成18年 | 35 ^件 | 0 ^人 | 48 ^人 |
| 19 | 25 | 0 | 33 |
| 20 | 41 | 2 | 59 |
| 21 | 48 | 2 | 74 |

8 経済指標と産業

8-1 市内総生産

市町村民経済計算年報 単位：百万円

| 区分 | 年度 | 平成15年度 | | 平成16年度 | | 平成17年度 | |
|-----------------|----|---------|-------|---------|-------|---------|-------|
| | | 湯沢市 | 構成比 | 湯沢市 | 構成比 | 湯沢市 | 構成比 |
| 総数 | | 148,880 | 100.0 | 145,455 | 100.0 | 139,067 | 100.0 |
| 第1次産業 | | 7,726 | 5.3 | 6,778 | 4.9 | 6,769 | 4.7 |
| 農業 | | 7,400 | 5.1 | 6,485 | 4.7 | 6,434 | 4.5 |
| 林業 | | 253 | 0.2 | 232 | 0.2 | 252 | 0.2 |
| 水産業 | | 73 | 0.1 | 61 | 0.0 | 83 | 0.1 |
| 第2次産業 | | 49,751 | 34.2 | 47,691 | 34.3 | 42,183 | 29.5 |
| 鉱業 | | 404 | 0.3 | 533 | 0.4 | 466 | 0.3 |
| 製造業 | | 32,382 | 22.3 | 29,592 | 21.3 | 28,239 | 19.8 |
| 建設業 | | 16,965 | 11.7 | 17,566 | 12.6 | 13,478 | 9.4 |
| 第3次産業 | | 117,931 | 81.1 | 117,983 | 84.8 | 116,760 | 81.7 |
| 電気・ガス・水道業 | | 3,672 | 2.5 | 3,619 | 2.6 | 3,507 | 2.5 |
| 卸売・小売業 | | 14,841 | 10.2 | 15,025 | 10.8 | 15,023 | 10.5 |
| 金融・保険業 | | 6,814 | 4.7 | 6,443 | 4.6 | 6,407 | 4.5 |
| 不動産業 | | 27,689 | 19.0 | 27,899 | 20.1 | 27,675 | 19.4 |
| 運輸・通信業 | | 10,564 | 7.3 | 9,915 | 7.1 | 9,388 | 6.6 |
| サービス業 | | 27,823 | 19.1 | 28,085 | 20.2 | 28,115 | 19.7 |
| 政府サービス生産者 | | 23,991 | 16.5 | 24,065 | 17.3 | 23,692 | 16.6 |
| 対家計民間非営利サービス生産者 | | 2,537 | 1.7 | 2,932 | 2.1 | 2,953 | 2.1 |
| (控除) 帰属利子等 | | 6,038 | 4.2 | 5,510 | 4.0 | 5,110 | 3.6 |

| 区分 | 年度 | 平成18年度 | | 平成19年度 | | 対前年度 増加率 |
|-----------------|----|---------|-------|---------|-------|-------------|
| | | 湯沢市 | 構成比 | 湯沢市 | 構成比 | |
| 総数 | | 142,916 | 100.0 | 165,551 | 100.0 | 13.7 |
| 第1次産業 | | 6,476 | 3.9 | 6,398 | 3.9 | -1.2 |
| 農業 | | 6,172 | 3.7 | 6,076 | 3.7 | -1.6 |
| 林業 | | 246 | 0.1 | 271 | 0.2 | 9.2 |
| 水産業 | | 58 | 0.0 | 51 | 0.0 | -13.7 |
| 第2次産業 | | 47,458 | 28.7 | 47,294 | 28.6 | -0.3 |
| 鉱業 | | 1,400 | 0.8 | 100 | 0.1 | -1,300.0 |
| 製造業 | | 34,545 | 20.9 | 36,917 | 22.3 | 6.4 |
| 建設業 | | 11,513 | 7.0 | 10,277 | 6.2 | -12.0 |
| 第3次産業 | | 115,935 | 70.0 | 116,449 | 70.3 | 0.4 |
| 電気・ガス・水道業 | | 3,576 | 2.2 | 3,280 | 2.0 | -9.0 |
| 卸売・小売業 | | 14,500 | 8.8 | 13,640 | 8.2 | -6.3 |
| 金融・保険業 | | 6,054 | 3.7 | 5,805 | 3.5 | -4.3 |
| 不動産業 | | 27,500 | 16.6 | 27,412 | 16.6 | -0.3 |
| 運輸・通信業 | | 9,430 | 5.7 | 9,486 | 5.7 | 0.6 |
| サービス業 | | 27,922 | 16.9 | 29,501 | 17.8 | 5.4 |
| 政府サービス生産者 | | 23,732 | 14.3 | 24,165 | 14.6 | 1.8 |
| 対家計民間非営利サービス生産者 | | 3,221 | 1.9 | 3,160 | 1.9 | -1.9 |
| (控除) 帰属利子等 | | 4,879 | 2.9 | 4,590 | 2.8 | -6.3 |

端数処理の関係上、各項目の計が合計値と一致しない場合がある

8-2 市民所得の分配

平成18年度市町村民経済計算年報（単位：百万円・％）

| 区分 | 年度 | 平成16年度 | | | 平成17年度 | | |
|------------|----|---------|-------|---------|---------|-------|---------|
| | | 湯沢市 | 構成比 | 対前年度増加率 | 湯沢市 | 構成比 | 対前年度増加率 |
| 総数 | | 108,803 | 100.0 | -5.6 | 109,747 | 100.0 | 0.9 |
| 雇用者報酬 | | 68,881 | 65.2 | -4.3 | 68,545 | 62.5 | -0.5 |
| 賃金・俸給 | | 57,801 | 54.7 | -5.1 | 57,699 | 52.6 | -0.2 |
| 雇主の社会負担 | | 11,080 | 10.5 | 0.1 | 10,846 | 9.9 | -2.1 |
| 財産所得 | | 948 | 0.9 | 34.3 | 1,594 | 1.5 | 68.1 |
| 一般政府 | | -3,442 | -3.3 | -1.9 | -3,343 | -3.0 | 2.9 |
| 家計 | | 4,340 | 4.1 | 3.6 | 4,857 | 4.4 | 11.9 |
| 対家計民間非営利団体 | | 50 | 0.0 | 100.0 | 80 | 0.1 | 60.0 |
| 企業所得 | | 38,974 | 36.9 | -8.9 | 39,608 | 36.1 | 1.6 |
| 民間法人企業 | | 14,526 | 13.7 | -14.5 | 16,196 | 14.8 | 11.5 |
| 公的企業 | | 928 | 0.9 | -31.6 | 389 | 0.4 | -58.1 |
| 個人企業 | | 23,520 | 22.3 | -3.7 | 23,023 | 21.0 | -2.1 |
| 農林水産業 | | 4,270 | 4.0 | -18.1 | 4,317 | 3.9 | 1.1 |
| その他の産業 | | 9,159 | 8.7 | -2.0 | 8,636 | 7.9 | -5.7 |
| 持ち家 | | 10,091 | 9.5 | 2.2 | 10,070 | 9.2 | -0.2 |

| 区分 | 年度 | 平成18年度 | | | 平成19年度 | | |
|------------|----|---------|-------|---------|---------|-------|---------|
| | | 湯沢市 | 構成比 | 対前年度増加率 | 湯沢市 | 構成比 | 対前年度増加率 |
| 総数 | | 105,705 | 100.0 | -6.5 | 105,705 | 100.0 | 0.0 |
| 雇用者報酬 | | 65,501 | 62.0 | -2.0 | 64,617 | 61.1 | -1.4 |
| 賃金・俸給 | | 54,673 | 51.7 | -2.3 | 53,236 | 50.4 | -2.7 |
| 雇主の社会負担 | | 10,828 | 10.2 | -0.6 | 11,381 | 10.8 | 4.9 |
| 財産所得 | | 2,183 | 2.1 | 29.7 | 1,885 | 1.8 | -15.8 |
| 一般政府 | | -3,508 | -3.3 | -8.5 | -3,579 | -3.4 | 2.0 |
| 家計 | | 5,597 | 5.3 | 15.4 | 5,337 | 5.0 | -4.9 |
| 対家計民間非営利団体 | | 94 | 0.1 | 49.2 | 127 | 0.1 | 26.0 |
| 企業所得 | | 38,021 | 36.0 | -5.2 | 44,216 | 41.8 | 14.0 |
| 民間法人企業 | | 15,436 | 14.6 | -8.1 | 22,696 | 21.5 | 32.0 |
| 公的企業 | | 420 | 0.4 | 11.4 | 99 | 0.1 | -324.2 |
| 個人企業 | | 22,165 | 21.0 | -3.4 | 21,421 | 20.3 | -3.5 |
| 農林水産業 | | 3,878 | 3.7 | -9.3 | 3,390 | 3.2 | -14.4 |
| その他の産業 | | 8,314 | 7.9 | -3.8 | 8,099 | 7.7 | -2.7 |
| 持ち家 | | 9,973 | 9.4 | -0.5 | 9,932 | 9.4 | -0.4 |

端数処理の関係上、各項目の計が合計値と一致しない場合がある

8-3 産業別事業所数・従業者数（民営）

平成18年事業所・企業統計調査

| 区分 | 産業 | | | | | | | | | | | | | | 総数 | |
|--------|------|-----|-------|-------|----------|------|-------|-------|-------|-------|-------|--------|------|-------|-------|---------|
| | 農林漁業 | 鉱業 | 建設業 | 製造業 | 電力熱供給水道業 | 気通信業 | 情報通信業 | 運輸業 | 卸売小売業 | 金融保険業 | 不動産業 | 飲食店宿泊業 | 医療福祉 | 教育支援業 | | 複合サービス業 |
| 事業所数 | 22 | 5 | 331 | 433 | 6 | 13 | 51 | 917 | 39 | 106 | 398 | 195 | 101 | 46 | 639 | 3,302 |
| 従業者数 | 217 | 89 | 2,400 | 6,280 | 85 | 68 | 763 | 4,611 | 365 | 187 | 1,664 | 2,528 | 956 | 607 | 2,204 | 23,024 |
| 男 | 155 | 80 | 2,107 | 3,555 | 73 | 35 | 666 | 2,318 | 184 | 122 | 667 | 635 | 490 | 451 | 1,215 | 12,753 |
| 女 | 62 | 9 | 293 | 2,725 | 12 | 33 | 97 | 2,293 | 181 | 65 | 997 | 1,893 | 466 | 156 | 989 | 10,271 |
| うち個人業主 | - | - | 203 | 277 | - | 2 | 17 | 601 | 3 | 89 | 315 | 56 | 40 | 11 | 412 | 2,026 |
| | 男 | - | - | 203 | 265 | - | 1 | 9 | 435 | 3 | 62 | 191 | 50 | 20 | 2 | 162 |
| 女 | - | - | - | 12 | - | 1 | 8 | 166 | - | 27 | 124 | 6 | 20 | 9 | 250 | 623 |
| うち雇用者 | 173 | 78 | 1,863 | 5,569 | 83 | 63 | 695 | 3,404 | 300 | 52 | 1,134 | 2,382 | 908 | 537 | 1,498 | 18,739 |
| | 男 | 117 | 71 | 1,679 | 3,047 | 71 | 31 | 619 | 1,599 | 128 | 31 | 386 | 537 | 466 | 393 | 882 |
| 女 | 56 | 7 | 184 | 2,522 | 12 | 32 | 76 | 1,805 | 172 | 21 | 748 | 1,845 | 442 | 144 | 616 | 8,682 |
| うち常用 | 134 | 76 | 1,666 | 5,491 | 83 | 44 | 678 | 3,268 | 298 | 48 | 1,077 | 2,268 | 898 | 443 | 1,435 | 17,907 |
| | 男 | 98 | 69 | 1,488 | 3,016 | 71 | 16 | 605 | 1,545 | 127 | 27 | 376 | 518 | 463 | 312 | 840 |
| 女 | 36 | 7 | 178 | 2,475 | 12 | 28 | 73 | 1,723 | 171 | 21 | 701 | 1,750 | 435 | 131 | 595 | 8,336 |

8-4 商店数・従業者数・販売額等

平成19年商業統計調査

| 区分 地区名 | 商店数（店） | | | 売場面積 （㎡） | 従業者数 （人） | 年間商品 販売額 （万円） | その他の 収入額 （万円） |
|-----------|--------|-------|-----|-------------|-------------|---------------------|---------------------|
| | 総数 | 産業分類別 | | | | | |
| | | | 卸売 | 小売 | | | |
| 湯 沢 | 833 | 101 | 732 | 69,597 | 4,417 | 7,103,970 | 244,560 |

8-5 工場数・従業者数及び製造品出荷額等

平成20年工業統計調査

| 区分 地区名 | 工場数 （事業所） | 従業者数 （人） | 製造品出荷額等 （万円） |
|-----------|--------------|-------------|-----------------|
| 湯 沢 | 222 | 6,225 | 9,555,243 |

8-6 地区別農家数

平成17.2.1農林業センサス (単位: 戸)

| 区分 地区名 | 総農家数 | 販売農家 | 専業農家 | 兼業農家 | | | 自給的 農家 |
|-----------|-------|-------|------|-------|------|-------|-----------|
| | | | | 総数 | 主に農業 | 主に兼業 | |
| 湯沢市 | 2,427 | 1,925 | 243 | 1,682 | 306 | 1,376 | 502 |
| 湯沢町 | 191 | 108 | 15 | 93 | 8 | 85 | 83 |
| 山田村 | 626 | 518 | 55 | 463 | 94 | 369 | 108 |
| 三関村 | 297 | 215 | 52 | 163 | 31 | 132 | 82 |
| 弁天村 | 377 | 314 | 31 | 283 | 62 | 221 | 63 |
| 岩崎町 | 236 | 174 | 11 | 163 | 35 | 128 | 62 |
| 幡野村 | 253 | 219 | 34 | 185 | 42 | 143 | 34 |
| 須川村 | 447 | 377 | 45 | 332 | 34 | 298 | 70 |
| 稲川町 | 1,332 | 1,071 | 109 | 962 | 140 | 822 | 261 |
| 川連町 | 240 | 176 | 13 | 163 | 20 | 143 | 64 |
| 稲庭町 | 249 | 189 | 16 | 173 | 11 | 162 | 60 |
| 三梨村 | 405 | 323 | 38 | 285 | 42 | 243 | 82 |
| 駒形村 | 438 | 383 | 42 | 341 | 67 | 274 | 55 |
| 雄勝町 | 1,185 | 891 | 133 | 758 | 124 | 634 | 294 |
| 横堀町 | 144 | 91 | 8 | 83 | 2 | 81 | 53 |
| 院内町 | 258 | 171 | 34 | 137 | 22 | 115 | 87 |
| 秋の宮村 | 384 | 289 | 42 | 247 | 41 | 206 | 95 |
| 小野村 | 399 | 340 | 49 | 291 | 59 | 232 | 59 |
| 皆瀬村 | 470 | 397 | 39 | 358 | 49 | 309 | 73 |
| 合計 | 5,414 | 4,284 | 524 | 3,760 | 619 | 3,141 | 1,130 |

8-7 専業・兼業別農家数

平成17.2.1農林業センサス

| 区分 地区名 | 総数 (戸) | 専業農家 | | | 兼業農家 | | | | |
|-----------|-----------|------|------------|-------------------------|----------|--------------|------------|--------------|------------|
| | | (戸) | 構成比 (%) | うち男子生 産年齢人口 のいる世帯 | 計 (戸) | 第1種兼業 (戸) | 構成比 (%) | 第2種兼業 (戸) | 構成比 (%) |
| 湯沢 | 1,925 | 243 | 12.6 | 100 | 1,682 | 306 | 15.9 | 1,376 | 71.5 |
| 稲川 | 1,071 | 109 | 10.2 | 38 | 962 | 140 | 13.1 | 822 | 76.8 |
| 雄勝 | 891 | 133 | 14.9 | 41 | 758 | 124 | 13.9 | 634 | 71.2 |
| 皆瀬 | 397 | 39 | 9.8 | 16 | 358 | 49 | 12.3 | 309 | 77.8 |
| 合計 | 4,284 | 524 | 12.2 | 195 | 3,760 | 619 | 14.4 | 3,141 | 73.3 |

8-8 経営耕地面積規模別農家数

平成17.2.1農林業センサス (単位: 戸)

| 区分 地区名 | 販売農家 | 0.3ha | 0.3ha~ | 0.5ha~ | 1.0ha~ | 1.5ha~ | 2.0ha~ | 3.0ha~ | 5.0ha~ | 10.0ha |
|-----------|-------|-------|--------|--------|--------|--------|--------|--------|--------|--------|
| | | 未満 | 0.5ha | 1.0ha | 1.5ha | 2.0ha | 3.0ha | 5.0ha | 10.0ha | 以上 |
| 湯 沢 市 | 1,925 | 14 | 340 | 575 | 376 | 216 | 223 | 130 | 48 | 3 |
| 湯 沢 町 | 108 | - | 41 | 28 | 16 | 6 | 6 | 8 | 3 | - |
| 山 田 村 | 518 | 1 | 100 | 127 | 107 | 67 | 75 | 24 | 15 | 2 |
| 三 関 村 | 215 | 10 | 37 | 72 | 43 | 31 | 12 | 6 | 3 | 1 |
| 弁 天 村 | 314 | 2 | 42 | 93 | 54 | 38 | 38 | 40 | 7 | - |
| 岩 崎 町 | 174 | 1 | 40 | 51 | 36 | 13 | 13 | 15 | 5 | - |
| 幡 野 村 | 219 | - | 20 | 49 | 50 | 22 | 45 | 19 | 14 | - |
| 須 川 村 | 377 | - | 60 | 155 | 70 | 39 | 34 | 18 | 1 | - |
| 稲 川 町 | 1,071 | 2 | 176 | 363 | 228 | 141 | 108 | 44 | 8 | 1 |
| 川 連 町 | 176 | - | 46 | 57 | 37 | 19 | 15 | 2 | - | - |
| 稲 庭 町 | 189 | - | 32 | 80 | 33 | 26 | 11 | 6 | 1 | - |
| 三 梨 村 | 323 | - | 52 | 108 | 85 | 34 | 26 | 15 | 2 | 1 |
| 駒 形 村 | 383 | 2 | 46 | 118 | 73 | 62 | 56 | 21 | 5 | - |
| 雄 勝 町 | 891 | - | 174 | 298 | 173 | 99 | 86 | 48 | 11 | 2 |
| 横 堀 町 | 91 | - | 18 | 40 | 17 | 6 | 9 | - | 1 | - |
| 院 内 町 | 171 | - | 47 | 46 | 39 | 16 | 11 | 9 | 2 | 1 |
| 秋の宮村 | 289 | - | 59 | 108 | 52 | 25 | 24 | 18 | 3 | - |
| 小 野 村 | 340 | - | 50 | 104 | 65 | 52 | 42 | 21 | 5 | 1 |
| 皆 瀬 村 | 397 | 3 | 73 | 126 | 97 | 46 | 39 | 11 | 2 | - |
| 合 計 | 4,284 | 19 | 763 | 1,362 | 874 | 502 | 456 | 233 | 69 | 6 |

8-9 経営耕地面積

平成17.2.1農林業センサス (単位: 経営体・a)

| 区分 地区名 | 実経営体数 | 経営耕地 面 積 | 田 | | 畑 | | 樹 園 地 | |
|-----------|-------|-------------|-------|---------|-------|--------|-------|--------|
| | | | 経営体数 | 面 積 | 経営体数 | 面 積 | 経営体数 | 面 積 |
| 湯 沢 市 | 1,924 | 274,200 | 1,896 | 243,365 | 1,180 | 17,235 | 367 | 13,600 |
| 湯 沢 町 | 108 | 12,639 | 106 | 11,743 | 46 | 470 | 8 | 426 |
| 山 田 村 | 518 | 76,424 | 518 | 72,634 | 265 | 3,586 | 12 | 204 |
| 三 関 村 | 215 | 25,524 | 198 | 17,702 | 121 | 1,606 | 149 | 6,216 |
| 弁 天 村 | 314 | 49,494 | 312 | 44,595 | 198 | 2,687 | 80 | 2,212 |
| 岩 崎 町 | 173 | 24,123 | 169 | 21,004 | 101 | 867 | 65 | 2,252 |
| 幡 野 村 | 219 | 41,565 | 219 | 38,780 | 149 | 2,773 | 2 | 12 |
| 須 川 村 | 377 | 44,431 | 374 | 36,907 | 300 | 5,246 | 51 | 2,278 |
| 稲 川 町 | 1,071 | 131,511 | 1,051 | 110,709 | 603 | 8,322 | 302 | 12,480 |
| 川 連 町 | 176 | 17,545 | 176 | 15,616 | 95 | 1,308 | 25 | 621 |
| 稲 庭 町 | 189 | 20,563 | 189 | 18,516 | 128 | 2,041 | 1 | 6 |
| 三 梨 村 | 323 | 39,552 | 322 | 34,319 | 201 | 3,081 | 59 | 2,152 |
| 駒 形 村 | 383 | 53,851 | 364 | 42,258 | 179 | 1,892 | 217 | 9,701 |
| 雄 勝 町 | 891 | 114,553 | 874 | 103,326 | 528 | 7,845 | 42 | 3,382 |
| 横 堀 町 | 91 | 9,522 | 90 | 9,102 | 31 | 330 | 2 | 90 |
| 院 内 町 | 171 | 20,625 | 171 | 19,375 | 92 | 690 | 8 | 560 |
| 秋の宮村 | 289 | 34,737 | 279 | 29,636 | 205 | 3,937 | 16 | 1,164 |
| 小 野 村 | 340 | 49,669 | 334 | 45,213 | 200 | 2,888 | 16 | 1,568 |
| 皆 瀬 村 | 397 | 46,253 | 395 | 40,468 | 314 | 5,451 | 8 | 334 |
| 合 計 | 4,283 | 566,517 | 4,216 | 497,868 | 2,625 | 38,853 | 719 | 29,796 |

8-10 酒造業

湯沢酒造協会調

| 項目 | 実数 | 適用 | 参考（前年度） |
|------|----------|-------------|----------|
| 生産量 | 6,641 kl | 21年7月～22年6月 | 6,509 kl |
| 販売量 | 8,692 kl | 〃 | 8,981 kl |
| 従業者数 | 210 名 | パート従業員含む | 246 名 |
| 事業所数 | 7社 9工場 | | 7社 9工場 |

※ 生産量、販売量は清酒分を掲載

8-11 転作状況

平成21年度

| | 計 |
|---------------|----------|
| 水稻生産目標数量（t） | 21,904.6 |
| 水稻生産目標面積（ha）A | 3,750.8 |
| 水稻作付確定数量（t） | 21,963.0 |
| 水稻作付確定面積（ha）B | 3,760.8 |
| 目標達成率 B/A（%） | 100.26 |
| 転作等実施農家数（人） | 4,831 |

8-12 農作物生産額

平成19年秋田県の農業経済動向（単位：1,000万円）

| 区分 | 総数 | 米 | 野菜 | 果実 | 工芸作物 | 畜産 | その他 |
|----|-------|-----|-----|-----|------|-----|-----|
| 湯沢 | 1,064 | 535 | 248 | 117 | 11 | 127 | 26 |

8-13 作物別転作実施面積

平成21年度

| 区 分 | 作 物 名 | 実 施 面 積 (ha) | | | | 計 |
|--------|-------------|--------------|-------|-------|-------|---------|
| | | 湯沢地域 | 稲川地域 | 雄勝地域 | 皆瀬地域 | |
| 一般作物 | 大豆 | 145.3 | 80.6 | 47.3 | 5.0 | 278.2 |
| | 飼料作物 | 57.8 | 0.6 | 10.0 | 4.2 | 72.6 |
| | そば | 1.6 | 0.1 | 3.3 | 7.2 | 12.2 |
| | 花き・種苗 | 9.7 | 0.9 | 5.3 | 1.6 | 17.5 |
| | 地力増進作物 | 0.0 | 0.0 | 0.8 | 0.0 | 0.8 |
| | 青刈り稲 | 1.1 | 0.4 | 0.4 | 0.0 | 1.9 |
| | その他 | 55.4 | 24.0 | 20.6 | 1.9 | 101.9 |
| 調整水田 | 全体調整水田 | 24.1 | 7.9 | 16.9 | 1.6 | 50.5 |
| | 部分調整水田 | 40.4 | 22.8 | 12.7 | 2.9 | 78.8 |
| 景観形成水田 | レクリエーション農園 | 0.4 | 0.0 | 0.0 | 0.0 | 0.4 |
| 特例作物 | 野菜 | 212.4 | 96.9 | 148.1 | 33.0 | 490.4 |
| | うち枝豆 | 57.9 | 19.0 | 15.3 | 9.2 | 101.4 |
| | うちオクラ | 1.6 | 7.1 | 2.6 | 0.0 | 11.3 |
| | うちイチゴ | 1.5 | 0.0 | 33.4 | 0.1 | 35.0 |
| | たばこ | 8.1 | 1.7 | 10.0 | 1.2 | 21.0 |
| 自己保全管理 | | 211.0 | 182.0 | 117.4 | 110.0 | 620.4 |
| 通年施行 | | 0.0 | 0.0 | 0.0 | 0.0 | 0.0 |
| その他 | 永年性作物・実績算入等 | 31.9 | 35.4 | 12.1 | 1.4 | 80.8 |
| 合 計 | | 799.2 | 453.3 | 404.9 | 170.0 | 1,827.4 |

8-14 農地法関係申請取扱い状況

平成21年度

| 区 分 | 内 容 | 件数 (件) | 面 積 (㎡) |
|------|--------------|--------|---------|
| 第3条 | 賃貸借権の設定 | 23 | 88,829 |
| | 賃貸借権の移転 | 2 | 967 |
| | 使用貸借権の設定 | 28 | 336,360 |
| | 使用貸借権の移転 | 0 | 0 |
| | 所有権の移転 | 66 | 168,744 |
| 第4条 | 自己転用(届け出含む) | 14 | 7,062 |
| 第5条 | 転用の伴う賃貸借権設定 | 6 | 26,109 |
| | 転用の伴う使用貸借権設定 | 3 | 1,995 |
| | 転用の伴う所有権移転 | 24 | 27,125 |
| | 事業計画変更 | 1 | 344 |
| 第20条 | 賃貸借権の解除 | 105 | 419,102 |
| | 使用貸借権の解除 | 26 | 162,089 |

面積㎡以下四捨五入

8-15 農地流動化事業

平成21年度

| 区 分 | 内 容 | 件数 (件) | 面 積 (㎡) |
|-----------|--------|--------|-----------|
| 経営基盤強化促進法 | 所有権の移転 | 29 | 150,103 |
| | 利用権の設定 | 336 | 4,907,960 |

面積㎡以下四捨五入

8-16 保有形態別森林面積の状況

| 総 数 | 国 有 林 | | | | | 平成20年度版 秋田県林業統計 (単位: ha) |
|--------|--------|-----------|-------|--------------|--|--------------------------------|
| | 総 数 | 林 野 庁 所 管 | | その他の 官庁所管 | | |
| | | 国 有 林 | 官公造林地 | | | |
| 62,409 | 29,844 | 29,273 | 571 | 0 | | |

| 民 有 林 | | | | | | | | | | | |
|--------|-------|-----|-------|-------|--------|--------|------------|----------|-------|-----|-------|
| 総 数 | 公 有 林 | | | | 私 有 林 | | | | | | |
| | 総数 | 県 | 市 | 財産区 | 総 数 | 個 人 | 緑資源 機 構 | 林業 公社 | 会社 | 寺社 | その他 |
| 32,565 | 4,480 | 667 | 1,978 | 1,835 | 28,085 | 14,105 | 1,183 | 1,307 | 2,097 | 324 | 9,069 |

8-17 森林資源（民有林）の状況

平成20年度版秋田県林業統計
(単位: 面積 ha 蓄積 m³)

| 総 数 | | | | 人 工 林 | | | |
|--------|-----------|-----------|-----------|--------|-----------|-----------|--------|
| 面 積 | 蓄 積 | | | 面 積 | 蓄 積 | | |
| | 総 数 | 針葉樹 | 広葉樹 | | 総 数 | 針葉樹 | 広葉樹 |
| 32,563 | 7,201,099 | 4,768,619 | 2,432,480 | 15,078 | 4,740,467 | 4,695,690 | 44,777 |

| 天 然 林 | | | | 竹林 | 無 立 木 地 | | | 人口 林率 (%) |
|--------|-----------|--------|-----------|----|---------|----------|----------|-----------------|
| 面 積 | 蓄 積 | | | | 総数 | 伐採 跡地 | 未立 木地 | |
| | 総 数 | 針葉樹 | 広葉樹 | | | | | |
| 17,392 | 2,460,632 | 72,929 | 2,387,703 | 0 | 94 | 8 | 86 | 46 |

8-18 地域別出稼ぎ者数の推移

| 年度 地域 | 平成18年度 | 平成19年度 | 平成20年度 | 平成21年度 |
|----------|--------|--------|--------|--------|
| 湯 沢 | 16 人 | 17 人 | 11 人 | 7 人 |
| 山 田 | 48 | 42 | 22 | 25 |
| 三 関 | 6 | 8 | 6 | 7 |
| 弁 天 | 4 | 6 | 6 | 5 |
| 岩 崎 | 10 | 8 | 3 | 3 |
| 幡 野 | 12 | 9 | 11 | 9 |
| 須 川 | 17 | 15 | 10 | 4 |
| 高 松 | 21 | 27 | 13 | 9 |
| 稲 川 | 36 | 29 | 27 | 16 |
| 雄 勝 | 74 | 49 | 50 | 34 |
| 皆 瀬 | 16 | 13 | 14 | 7 |
| 合 計 | 260 | 223 | 173 | 126 |

8-19 男女別出稼ぎ者数の推移

| 年度 地域・性別 | 平成18年度 | 平成19年度 | 平成20年度 | 平成21年度 | |
|-------------|--------|--------|--------|--------|------|
| 湯 沢 | 男 | 140 人 | 130 人 | 80 人 | 67 人 |
| | 女 | 2 | 2 | 2 | 2 |
| 稲 川 | 男 | 32 | 29 | 27 | 16 |
| | 女 | 3 | 0 | 0 | 0 |
| 雄 勝 | 男 | 70 | 49 | 50 | 34 |
| | 女 | 0 | 0 | 0 | 0 |
| 皆 瀬 | 男 | 12 | 12 | 12 | 6 |
| | 女 | 1 | 1 | 2 | 1 |
| 合 計 | 男 | 254 | 220 | 169 | 123 |
| | 女 | 6 | 3 | 4 | 3 |

8-20 年齢別出稼ぎ者数の推移

| 地域・年齢 | | 年度 | | | |
|-------|--------|--------|--------|--------|--------|
| | | 平成18年度 | 平成19年度 | 平成20年度 | 平成21年度 |
| 湯 沢 | 30歳未満 | 3 人 | 3 人 | 2 人 | 1 人 |
| | 30～49歳 | 18 | 20 | 7 | 4 |
| | 50歳以上 | 121 | 109 | 73 | 64 |
| 稲 川 | 30歳未満 | 0 | 0 | 0 | 0 |
| | 30～49歳 | 7 | 4 | 4 | 3 |
| | 50歳以上 | 28 | 25 | 23 | 13 |
| 雄 勝 | 30歳未満 | 0 | 0 | 1 | 0 |
| | 30～49歳 | 10 | 6 | 2 | 5 |
| | 50歳以上 | 60 | 43 | 47 | 29 |
| 皆 瀬 | 30歳未満 | 0 | 0 | 0 | 0 |
| | 30～49歳 | 0 | 0 | 0 | 0 |
| | 50歳以上 | 13 | 13 | 14 | 7 |
| 合 計 | 30歳未満 | 3 | 3 | 3 | 1 |
| | 30～49歳 | 35 | 30 | 13 | 12 |
| | 50歳以上 | 222 | 190 | 157 | 113 |

8-21 就労先産業別出稼ぎ者数

平成21年度

| 地域 | 種別 | 就 労 先 | | | | 産 業 別 | | | | |
|-----|----|-------|-----|-----|-----|-------|-----|-----|-----|-----|
| | | 関 東 | 東 海 | 近 畿 | その他 | 製 造 | 建 設 | 加 工 | 運 輸 | その他 |
| 湯 沢 | 人 | 6 | 1 | | | | 5 | | 1 | 1 |
| 山 田 | 人 | 23 | | | 2 | 1 | 11 | | 12 | 1 |
| 三 関 | 人 | 6 | 1 | | | | 6 | | 1 | |
| 弁 天 | 人 | 5 | | | | | 4 | | | 1 |
| 岩 崎 | 人 | 3 | | | | | 1 | | 2 | |
| 幡 野 | 人 | 5 | 3 | | 1 | 1 | 4 | | 4 | |
| 須 川 | 人 | 3 | 1 | | | | 3 | | 1 | |
| 高 松 | 人 | 8 | | | 1 | | 6 | | 3 | |
| 稲 川 | 人 | 14 | 1 | | 1 | 1 | 10 | | 4 | 1 |
| 雄 勝 | 人 | 32 | | | 2 | 2 | 24 | | 4 | 4 |
| 皆 瀬 | 人 | 6 | 1 | | | | 6 | | 1 | |
| 合 計 | 人 | 111 | 8 | 0 | 7 | 5 | 80 | 0 | 33 | 8 |

8-22 湯沢市誘致企業調

| 企 業 名 | 代 表 者 氏 名 | | 所 在 地 | | 資 本 金 (千円) |
|------------------------------------|------------------|----------------------|---|--|---------------|
| | | | 本 社 | 工 場 | |
| (株)アキオ製靴 秋 田 工 場 | 代表取締役 | 篠 原 明 雄 | 東京都足立区千住緑町 三丁目1-17 〒120-0044 Tel.03(3882)5001 | 湯沢市字中野97-1 〒012-0041 Tel.0183(73)8860 | 30,000 |
| 秋田エプソン(株) | 代表取締役社長 | 丸 山 実 男 | 湯沢市岩崎字壇ノ上1 〒012-0801 Tel.0183(72)4111 | 同 左 | 80,000 |
| 協和電材(株) 相 川 工 場 | 代表取締役 | 高 橋 久 男 | 東京都大田区東六郷一 丁目15-10 〒144-0046 Tel.03(3734)3521 | 湯沢市相川字街道西 48-1 〒019-0402 Tel.0183(79)3100 | 20,000 |
| (株)啓愛社 秋 田 営 業 所 | 代表取締役社長 所 長 | 竹 内 留 四 郎 大 石 俊 夫 | 東京都北区岩淵38-23 〒115-0041 Tel.03(3901)1881 | 湯沢市岩崎字壇ノ上 8-3 〒012-0801 Tel.0183(73)3774 | 1,905,000 |
| (株)チバ・テクノ | 代表取締役 | 千 葉 克 徳 | 横浜市港北区新横浜一 丁目13-12 〒222-0033 Tel.045(473)9933 | 湯沢市深堀字中川原 116-7 〒012-0051 Tel.0183(73)0106 | 70,000 |
| T D K 羽 後 (株) 湯 沢 工 場 | 代表取締役 工 場 長 | 池 田 次 男 須 藤 雅 浩 | 由利本荘市大内三川字 弘川146-1 〒012-0051 Tel.0184(65)2197 | 湯沢市岩崎字狐崎8-7 〒012-0801 Tel.0183(72)0158 | 110,000 |
| ナガタエンジニア リ ン グ (株) | 代表取締役 工 場 長 | 永 田 泰 三 嶽 石 肇 | 湯沢市岩崎字壇ノ上 6-2 〒012-0801 Tel.0183(73)1271 | 同 左 | 50,000 |
| 並木精密宝石(株) 秋 田 湯 沢 工 場 | 代表取締役社長 | 矢 口 洋 一 | 東京都足立区新田三丁 目8-22 〒123-8511 Tel.03(3919)0101 | 湯沢市愛宕町四丁目 6-56 〒012-0855 Tel.0183(73)5121 | 100,000 |
| (株)エイ・アイ プ ラ ン ニ ン グ 秋 田 工 場 | 代表取締役社長 工 場 長 | 新 井 光 久 東 海 林 達 男 | 東京都江東区大島七丁 目4-14 〒136-0072 Tel.03(3681)4096 | 湯沢市字旭田37 〒012-0000 Tel.0183(72)3686 | 10,000 |
| 京葉アドバンス物流 (株)秋田営業所 | 代表取締役社長 所 長 | 小 宮 泰 彦 大 友 温 | 東京都江戸川区新堀一 丁目42-10 〒132-0001 Tel.03(3678)3011 | 湯沢市岩崎字壇ノ上 6-1 〒012-0801 Tel.0183(72)4110 | 50,000 |

| 主 要 品 目 | 従業員数 (人) | 操 業 年 月 日 | 敷地面積 (㎡) | 工場建物 面積 (㎡) | 誘 致 年 月 日 | |
|---|-------------|--------------|-------------|----------------|-------------|------------|
| | | | | | 県 | 市 |
| 紳士、婦人 革靴製造 | 35 | 平 3. 3. 25 | 4,589.00 | 613.00 | 平 2. 12. 25 | 平 3. 1. 18 |
| プリンターヘッド、水晶デバイス | 893 | 昭61. 6. 20 | 66,000.00 | 15,000.00 | 昭62. 12. 16 | 昭61. 6. 11 |
| カーナビ、DVD等のカバー、 電気音響機械器具の部品・付属 品等の製造 | 35 | 平 2. 12. 2 | 7,920.00 | 2,300.00 | 平 3. 9. 2 | 平 3. 7. 10 |
| 鑄造原料(鉄・アルミ)、鉄スク ラップ、アルミ2次合金、自動 車中古パーツ | 9 | 平 4. 10. 1 | 24,000.00 | 1,076.70 | 平 2. 12. 25 | 平 3. 9. 2 |
| 各種抵抗器・エアヒーター・ワ イヤール電極 | 73 | 昭59. 5. 7 | 7,915.92 | 2,811.87 | 昭58. 9. 12 | 昭59. 7. 7 |
| フェライトチップノイズフィル ター | 154 | 昭60. 2. 8 | 21,378.00 | 4,950.00 | 昭60. 4. 6 | 昭60. 4. 6 |
| 自動車、輸送器具製造 | 55 | 平 2. 12. 3 | 8,008.42 | 3,208.63 | 平 2. 6. 4 | 平 2. 6. 4 |
| 半導体・医療・理化学・時計・ その他産業分野の工業用宝石製 品・時計用部品・産業用宝石部 品・医療機器半導体関連部品 | 440 | 昭42. 3 | 18,181.88 | 17,406.45 | 昭39 | 昭39 |
| ジャケット・コート・ワンピース 等 | 60 | 昭57. 4. 1 | 2,793.35 | 726.00 | | 昭57. 5. 27 |
| 一般貨物運送事業・倉庫事業・ 産業廃棄物の中間処理業 | 8 | 平 2. 1. 5 | 10,125.98 | 1,386.00 | | 平元. 9. 11 |

| 企 業 名 | 代 表 者 氏 名 | | 所 在 地 | | 資 本 金 (千円) |
|-------------------------------------|-------------------|--------------------|--|--|---------------|
| | | | 本 社 | 工 場 | |
| (株)秋田研磨工業 | 代表取締役 | 阿 部 忠 雄 | 湯沢市相川字街道西 15-5 〒019-0402 Tel.0183(79)2001 | 同 左 | 30,000 |
| (株)アキタバレリアン | 代表取締役社長 | 遠 藤 信 治 | 湯沢市三梨町字新処 43-1 〒012-0106 Tel.0183(42)2407 | 同 左 | 10,000 |
| 星北ユニホーム(株) | 代表取締役社長 | 林 明 彦 | 湯沢市稲庭町字観音寺 81-1 〒012-0107 Tel.0183(43)2121 | 同 左 | 10,000 |
| 光 ガ ラ ス (株) 秋 田 事 業 所 | 代表取締役 事業所長 | 児 玉 宏 之 佐 藤 紳 英 | 千葉県四街道市もねの里 二丁目38-8 〒284-0016 Tel.043(422)5221 | 湯沢市駒形町字三又永 段141 〒012-0104 Tel.0183(42)4291 | 224,400 |
| 雄勝セラミックス(株) | 代表取締役 | 高 橋 チエ子 | 湯沢市寺沢字本郷82-1 〒019-0203 Tel.0183(52)4343 | 同 左 | 30,000 |
| エヌ・ケー工機(株) | 代表取締役社長 取締役工場長 | 中 村 正 彦 細 川 徹 | 栃木県小山市大字外城 90-1 〒323-0042 Tel.0285(25)0273 | 湯沢市上院内字雄勝山 3-32 〒019-0111 Tel.0183(52)2313 | 11,000 |
| 島田金属工業(株) 秋 田 工 場 | 代表取締役社長 | 島 田 研 一 | 川崎市中原区宮内四丁 目21-20 〒211-0051 Tel.044(777)1811 | 湯沢市秋ノ宮字沢83 〒019-0321 Tel.0183(55)2202 | 50,000 |
| 協 和 精 工 (株) 皆 瀬 工 場 | 代表取締役 | 鈴 木 耕 一 | 羽後町林崎字三ッ盛 34-1 〒012-1103 Tel.0183(62)4566 | 湯沢市皆瀬字上小保内 3 〒012-0183 Tel.0183(46)2126 | 10,000 |
| マ テ リ ア ル リ ソ ー シ ン グ 東 北 (株) | 代表取締役 | 高 垣 一 幸 | 湯沢市岩崎字壇ノ上 3-4 〒012-0801 Tel.0183(56)8370 | 同 左 | 15,000 |
| (株)齊藤光学 | 代表取締役 | 齊 藤 美 幸 | 湯沢市岩崎字壇ノ上3 〒012-0801 Tel.0183(55)8410 | 同 左 | 43,500 |

| 主 要 品 目 | 従業員数 (人) | 操 業 年 月 日 | 敷地面積 (㎡) | 工場建物 面積(㎡) | 誘 致 年 月 日 | |
|---|-------------|--------------|-------------|---------------|-------------|-------------|
| | | | | | 県 | 市 |
| 時計用外装部品・電子部品製造 | 30 | 昭60. 5. 21 | 7, 141. 50 | 1, 882. 26 | | 平 2. 3. 20 |
| 紳士・婦人靴製造 | 85 | 昭45. 7 | 2, 588. 80 | 473. 50 | 昭61. 3 | 昭61. 3 |
| 繊維製品、縫製 一般アパレルウェア等、理美容・医務服・学童給食衣他 | 11 | 昭46 | 6, 300. 00 | 860. 00 | 昭46 | 昭46 |
| 光学硝子及びその成型品（レンズ）の製造 | 255 | 昭50. 4 | 37, 209. 00 | 10, 314. 59 | 平元. 8 | 平元. 8 |
| セラミックチップコンデンサー | 425 | 昭51. 10. 18 | 25, 413. 00 | 8, 983. 00 | | 昭51. 10. 18 |
| 金属板金加工 | 38 | 昭55 | 10, 662. 00 | 1, 724. 67 | 昭55. 11. 25 | 昭55. 11. 25 |
| 特殊車両部品、産業用機械部品 | 18 | 平元. 3. 23 | 6, 600. 00 | 1, 485. 00 | 平元. 3 | |
| OEMおよびオリジナルウォッチ、治工具類設計製造、精密部品加工組立、精密刃工具、腕時計 | 26 | 昭63. 10. 1 | 14, 697. 00 | 1, 043. 00 | | 昭63 |
| 廃棄物処理業の中間処理事業 | 23 | 平20. 4. 1 | 10, 000. 04 | 1, 117. 79 | 平19. 11 | 平19. 10 |
| 光学器械用レンズ製造 | 91 | 平22. 5. 6 | 35, 117. 73 | 9, 017. 45 | | 平21. 10 |

9 観 光

9-1 自然公園（栗駒国定公園）の観光客数

(単位：人)

| 年 | 観光客数 | 主な観光地 | 平成21年 観光客数 | うち県外 観光客数 |
|-------|---------|--------|---------------|--------------|
| 平成17年 | 318,330 | 小安峡大噴湯 | 107,841 | 49,106 |
| 18年 | 265,249 | 川原毛地獄 | 27,370 | 12,669 |
| 19年 | 290,008 | 三途川溪谷 | 26,467 | 10,584 |
| 20年 | 185,807 | | | |
| 21年 | 187,572 | | | |

栗駒国定公園の概要

(単位：ha)

| | | | |
|-------|----------------------|--|--|
| 指定年月日 | 昭和43年 7月22日 | | |
| 指定面積 | 77,122 (秋田県分 23,186) | | |
| 特別保護区 | 5,205 (秋田県分 3,166) | | |
| 特別地区 | 67,951 (秋田県分 20,019) | | |
| 普通地区 | 3,966 (秋田県分 0) | | |

栗駒国定公園秋田県分指定面積の内訳

(単位：ha)

| 地 区 | 国 有 林 | 市町村有林 | 財産区有地 | 私 有 地 | 合 計 |
|------|--------|-------|-------|-------|--------|
| 湯沢地区 | 1,037 | 0 | 0 | 288 | 1,325 |
| 雄勝地区 | 7,314 | 0 | 10 | 343 | 7,667 |
| 皆瀬地区 | 10,375 | 730 | 0 | 1,015 | 12,120 |
| 東成瀬村 | 2,074 | 0 | 0 | 0 | 2,074 |
| 合 計 | 20,800 | 730 | 10 | 1,646 | 23,186 |

9-2 温泉宿泊地の観光客数

(単位：人)

| 年 | 観光客数 | 主な温泉郷 | 平成21年 観光客数 | うち県外 観光客数 |
|-------|---------|----------|---------------|--------------|
| 平成17年 | 280,193 | 秋の宮温泉郷 | 31,870 | 17,009 |
| 18年 | 324,486 | 小安峡温泉 | 30,777 | 11,088 |
| 19年 | 327,823 | 湯の原温泉 | 25,564 | 6,119 |
| 20年 | 236,445 | 泥湯温泉 | 6,233 | 5,149 |
| 21年 | 217,431 | 木地山高原温泉 | 21,941 | 5,663 |
| | | 横堀・湯ノ沢温泉 | 19,682 | 5,428 |

9-3 日帰り温泉利用客数

(単位：人)

| 年 | 利用客数 |
|-------|---------|
| 平成17年 | 129,438 |
| 18年 | 137,083 |
| 19年 | 132,605 |
| 20年 | 150,587 |
| 21年 | 137,016 |

| 主な施設 | 平成21年 利用客数 |
|------------|---------------|
| 緑風荘 | 70,040 |
| 保養センターほっと館 | 42,119 |

9-4 観光行事の客数

(単位：人)

| 年 | 観光客数 |
|-------|---------|
| 平成17年 | 596,100 |
| 18年 | 667,363 |
| 19年 | 571,032 |
| 20年 | 580,805 |
| 21年 | 510,784 |

| 主な行事 | 平成21年 観光客数 | うち県外 観光客数 |
|--------------------------|---------------|--------------|
| 七夕絵どうろうまつり 8月5日～8月7日 | 176,000 | 35,000 |
| 犬っこまつり 2月第2土曜日とその翌日 | 148,000 | 15,000 |
| 雄勝花火大会 8月8日 | 65,100 | 23,900 |
| 大名行列 8月第4日曜日 | 33,000 | 1,650 |
| たんせ市 6月21日、10月18日、19日 | 16,000 | 1,600 |
| 前森公園桜まつり 4月下旬～5月上旬 | 14,000 | 1,500 |
| 小町まつり 6月第2日曜日 | 26,400 | 8,200 |

9-5 観光施設利用客数

(単位：人)

| 年 | 利用客数 |
|-------|---------|
| 平成17年 | 323,980 |
| 18年 | 365,737 |
| 19年 | 377,899 |
| 20年 | 375,484 |
| 21年 | 395,057 |

| 主な施設 | 平成21年 利用客数 | うち県外 利用客数 |
|----------|---------------|--------------|
| 道の駅・小町の郷 | 309,877 | 185,921 |
| 市民プラザ | 63,236 | 2,693 |
| 世界ダリア園 | 6,080 | 2,432 |

9-6 キャンプ場利用客数

(単位：人)

| 年 | 利用客数 |
|-------|--------|
| 平成17年 | 29,495 |
| 18年 | 29,279 |
| 19年 | 24,863 |
| 20年 | 22,611 |
| 21年 | 13,813 |

| 主な施設 | 平成21年 利用客数 | うち県外 利用客数 |
|-----------|---------------|--------------|
| 東山森林公園 | 207 | 64 |
| とことん山 | 6,885 | 4,132 |
| じゅんさい沼 | 4,262 | 2,558 |
| 木地山 (休業中) | | |

9-7 体育観光施設利用客数

(単位：人)

| 年 | 利用客数 |
|-------|---------|
| 平成17年 | 105,357 |
| 18年 | 110,420 |
| 19年 | 104,880 |
| 20年 | 95,783 |
| 21年 | 90,118 |

| 主な施設 | 平成21年 利用客数 |
|--------|---------------|
| 総合体育館 | 32,857 |
| 稲川スキー場 | 18,602 |
| 湯沢スキー場 | 8,341 |
| 小安スキー場 | 1,817 |

9-8 歴史文化等施設利用客数

(単位：人)

| 年 | 利用客数 |
|-------|---------|
| 平成17年 | 136,828 |
| 18年 | 151,043 |
| 19年 | 164,305 |
| 20年 | 146,121 |
| 21年 | 157,100 |

| 主な施設 | 平成21年 利用客数 |
|-----------|---------------|
| 小町塚 (小町堂) | 94,159 |
| 稲庭城 | 7,920 |
| 院内銀山異人館 | 4,745 |
| 力水 | 4,750 |

9-9 産業観光施設利用客数

(単位：人)

| 年 | 利用客数 |
|-------|--------|
| 平成17年 | 31,033 |
| 18年 | 27,118 |
| 19年 | 28,781 |
| 20年 | 24,095 |
| 21年 | 42,954 |

| 主な施設 | 平成21年 利用客数 |
|-----------|---------------|
| 稲庭うどん工場 | 14,090 |
| 酒蔵 | 8,640 |
| 川連漆器伝統工芸館 | 15,991 |

9-10 地区別月別観光客数

平成21年 (単位:人)

| 地区 \ 月 | 1月 | 2月 | 3月 | 4月 | 5月 | 6月 | 7月 | 8月 |
|--------|---------|---------|--------|--------|-----------|-----------|---------|---------|
| 湯 沢 | 30,006 | 186,693 | 27,416 | 42,499 | 31,707 | 33,084 | 37,430 | 260,454 |
| 稲 川 | 16,938 | 14,054 | 8,692 | 8,466 | 11,932 | 9,868 | 8,704 | 20,742 |
| 雄 勝 | 17,809 | 21,829 | 23,183 | 31,114 | 48,828 | 104,846 | 55,006 | 143,211 |
| 皆 瀬 | 9,459 | 10,180 | 5,847 | 6,889 | 19,388 | 16,945 | 17,296 | 31,344 |
| 合 計 | 74,212 | 232,756 | 65,138 | 88,968 | 111,855 | 164,743 | 118,436 | 455,751 |
| 地区 \ 月 | 9月 | 10月 | 11月 | 12月 | 年 間 計 | 県内客 | 県外客 | |
| 湯 沢 | 36,924 | 53,948 | 30,393 | 25,568 | 796,122 | 670,847 | 125,275 | |
| 稲 川 | 8,591 | 16,301 | 9,240 | 7,119 | 140,647 | 112,861 | 27,786 | |
| 雄 勝 | 56,753 | 64,491 | 36,468 | 20,847 | 624,385 | 321,788 | 302,597 | |
| 皆 瀬 | 21,513 | 33,793 | 10,905 | 7,132 | 190,691 | 106,261 | 84,430 | |
| 合 計 | 123,781 | 168,533 | 87,006 | 60,666 | 1,751,845 | 1,211,757 | 540,088 | |

9-11 有料車出入合計交通量(単位:台)

| | 平成20年度 | 平成21年度 |
|-------|-----------|-----------|
| 十文字本線 | 1,263,405 | 1,410,364 |

10 地熱開発

10-1 上の岱地熱発電所

概要

- 所在地 : 湯沢市高松字大日台
- 発電部門 : 東北電力株式会社
- 蒸気供給 : 東北水力地熱株式会社
- 認可出力 : 28,800kW
- 敷地面積 : 約182,600㎡
- 生産井 : 12本
- 還元井 : 3本
- 運転開始 : 平成6年3月4日

10-2 平成22年度地熱開発関連調査

□山葵沢・秋ノ宮地域

実施主体 : 湯沢地熱株式会社

調査内容 : 噴気試験、地形調査、温泉モニタリング、希少猛禽類等調査

□皆瀬地域

実施主体 : 湯沢市 (総務省緑の分権改革推進事業)

調査内容 : 長期噴出試験、周辺影響調査

□木地山・下の岱地域

実施主体 : 新エネルギー・産業技術総合開発機構

調査内容 : 立地環境調査、地表調査、環境影響調査、総合評価

10-3 推進組織

- 湯沢市地熱開発促進協議会 (民間組織 昭和56年6月16日設立)

11 教 育

1 1 - 1 幼稚園調

平成22. 5. 1現在

| 区 分 | 所 在 地 | 電話番号 | 年 齢 別 | | | |
|---------------|------------|---------|-------|------|------|------|
| | | | 3 歳児 | 4 歳児 | 5 歳児 | 合 計 |
| 愛 宕 幼 稚 園 | 愛宕町二丁目1-16 | 73-1507 | 19 人 | 22 人 | 26 人 | 67 人 |
| 双 葉 幼 稚 園 | 表町四丁目7-8 | 73-0110 | 25 | 22 | 32 | 79 |
| 湯 沢 若 草 幼 稚 園 | 清水町二丁目3-3 | 73-6738 | 34 | 38 | 49 | 121 |
| 合 計 | | | 78 | 82 | 107 | 267 |

1 1 - 2 保育所調

平成22. 4. 1現在

| 保 育 所 名 | 所 在 地 | 電話番号 | 入所人員 | 延床面積 | 開設年月日 |
|-----------------------------|------------|---------|-------|--------------------|------------|
| 湯 沢 市 立 湯 沢 保 育 所 | 田町二丁目3-52 | 73-2272 | 107 人 | 898 m ² | S30. 7. 1 |
| 双 葉 学 園 双 葉 乳 児 保 育 園 | 表町四丁目5-25 | 56-6888 | 19 | 173 | H18. 5. 26 |
| 広 濟 会 湯 沢 保 育 園 | 柳町二丁目4-37 | 73-2361 | 117 | 766 | S23. 5. 25 |
| 広 濟 会 湯 沢 乳 児 保 育 園 | 元清水二丁目3-26 | 72-2728 | 30 | 238 | H11. 10. 1 |
| 湯 沢 保 育 会 み た け 保 育 園 | 裏門一丁目2-33 | 73-1745 | 93 | 541 | S50. 4. 1 |
| 湯 沢 保 育 会 深 堀 保 育 園 | 深堀字高屋敷58-3 | 72-2512 | 67 | 571 | 55. 4. 1 |
| 湯 沢 保 育 会 岩 崎 保 育 園 | 岩崎字千年77 | 72-3165 | 88 | 535 | 56. 4. 1 |
| い な か わ 福 祉 会 あ お ぞ ら 保 育 園 | 三梨町字古三梨155 | 42-3117 | 163 | 1, 888 | H13. 4. 1 |
| い な か わ 福 祉 会 駒 形 保 育 園 | 駒形町字八面狐塚58 | 42-2223 | 55 | 744 | S57. 4. 1 |
| 湯 沢 市 立 お が ち 保 育 園 | 横堀字土淵28 | 52-2559 | 172 | 2, 411 | 46. 5. 1 |
| 湯 沢 市 立 皆 瀬 保 育 園 | 皆瀬字沢梨台47-2 | 46-2446 | 68 | 1, 064 | 51. 6. 1 |

1 1 - 3 児童館調

平成22. 4. 1現在

| 児 童 館 名 | 所 在 地 | 電話番号 | 入所人員 | 延床面積 | 開設年月日 |
|---------------------|-------------|---------|------|------------------------|------------|
| 岩 崎 児 童 館 | 岩崎字桂沢1 | 73-3490 | 58 人 | 170. 00 m ² | S39. 10. 1 |
| 三 関 児 童 館 | 関口字関口157 | 73-3383 | 8 | 228. 00 | 41. 11. 1 |
| 高 松 児 童 館 | 高松字中村87 | 79-2117 | 14 | 186. 30 | 42. 12. 1 |
| 須 川 児 童 館 | 相川字十文字122 | 79-2116 | 17 | 186. 30 | 46. 4. 1 |
| 杉 沢 ・ 杉 沢 新 所 児 童 館 | 杉沢字野々沢29 | 73-6232 | 11 | 186. 30 | 48. 4. 1 |
| 前 森 児 童 館 | 字東赤土山12 | 73-0590 | 51 | 225. 00 | 60. 1. 1 |
| 湯 沢 南 児 童 館 | 千石町二丁目4-8 | 72-8456 | 70 | 81. 97 | H 6. 10. 1 |
| 院 内 児 童 館 | 下院内字田用橋61 | 52-2498 | 17 | 1033. 46 | 16. 5. 17 |
| 秋 ノ 宮 児 童 館 | 秋ノ宮字山岸146 | 55-2862 | 5 | 419. 34 | 16. 5. 17 |
| 小 野 児 童 館 | 小野字東水口205-2 | 52-2590 | 22 | 357. 33 | 16. 5. 17 |

11-4 小学校の位置

平成22.4.1現在

| 学校名 | 所在地 | 電話番号 | 創立年月日 |
|--------|---------------|---------|----------|
| 湯沢東小学校 | 桜通り4-1 | 72-5125 | 明7.4.24 |
| 湯沢西小学校 | 字万石26 | 72-5150 | 明7.4.24 |
| 三関小学校 | 関口字堀量68 | 73-2926 | 明7.5.6 |
| 山田小学校 | 山田字土生原52 | 73-3016 | 明7.7.8 |
| 湯沢北小学校 | 字富士見64 | 73-3206 | 昭53.4.1 |
| 岩崎小学校 | 岩崎字寝連沢1-10 | 73-2916 | 明7.6.29 |
| 須川小学校 | 相川字須川119-7 | 79-2521 | 明22.11.6 |
| 高松小学校 | 高松字上地6-2 | 79-2531 | 明16.6.1 |
| 稲庭小学校 | 稲庭町字琵琶倉24 | 43-2002 | 明8.4.4 |
| 三梨小学校 | 三梨町字清水小屋244 | 42-2503 | 昭34.4.1 |
| 川連小学校 | 川連町字道下86 | 42-2501 | 明9.5.26 |
| 駒形小学校 | 駒形町字三又前田面47-4 | 42-2502 | 明8.7.30 |
| 横堀小学校 | 横堀字小田中5-2 | 52-3042 | 明8.1.18 |
| 院内小学校 | 下院内字笈形町70-1 | 52-2033 | 明7.4.22 |
| 秋ノ宮小学校 | 秋ノ宮字中島365 | 55-2002 | 明11.8.12 |
| 中山小学校 | 秋ノ宮字中山222 | 56-2007 | 明43.7.9 |
| 小野小学校 | 小野字油屋敷15 | 52-2263 | 明8.1. |
| 皆瀬小学校 | 皆瀬字下菅生27 | 58-4080 | 平18.4.1 |

11-5 中学校の位置

平成22.4.1現在

| 学校名 | 所在地 | 電話番号 | 創立年月日 |
|--------|------------|---------|----------|
| 湯沢北中学校 | 杉沢新所字八斗場33 | 72-5127 | 昭37.4.1 |
| 山田中学校 | 山田字下館10 | 73-3017 | 昭22.4.1 |
| 須川中学校 | 相川字梅ヶ台19-1 | 79-2511 | 昭22.4.1 |
| 湯沢南中学校 | 南台6-1 | 73-5145 | 昭43.4.1 |
| 稲川中学校 | 三梨町字間明田140 | 42-2160 | 昭48.3.26 |
| 雄勝中学校 | 横堀字板橋5 | 52-2375 | 昭47.4.1 |
| 皆瀬中学校 | 皆瀬字下菅生24-1 | 46-2003 | 昭22.4.1 |

11-6 小学校（学級数・児童数）

平成22.5.1現在

| 区分 学校名 | 学級数 | 1学年 | 2学年 | 3学年 | 4学年 | 5学年 | 6学年 | 合 計 | 特殊学級 (再掲) | |
|-----------|-----|-----|-----|-----|-----|-----|-----|-------|--------------|----|
| | | 児童数 | 児童数 | 児童数 | 児童数 | 児童数 | 児童数 | | 人 | 人 |
| 湯沢東小学校 | 12 | 39 | 58 | 56 | 53 | 61 | 58 | 325 | (1) | 4 |
| 湯沢西小学校 | 23 | 101 | 98 | 94 | 88 | 93 | 98 | 572 | (3) | 6 |
| 三関小学校 | 6 | 18 | 12 | 18 | 15 | 9 | 5 | 77 | (1) | 2 |
| 山田小学校 | 8 | 28 | 32 | 32 | 31 | 34 | 30 | 187 | (2) | 7 |
| 湯沢北小学校 | 9 | 36 | 29 | 27 | 39 | 43 | 27 | 201 | (2) | 3 |
| 岩崎小学校 | 7 | 10 | 8 | 21 | 11 | 16 | 14 | 80 | (1) | 2 |
| 須川小学校 | 5 | 8 | 9 | 8 | 8 | 10 | 6 | 49 | | |
| 高松小学校 | 4 | 4 | 5 | 8 | 5 | 7 | 11 | 40 | | |
| 稲庭小学校 | 6 | 5 | 16 | 9 | 18 | 13 | 19 | 80 | | |
| 三梨小学校 | 7 | 16 | 17 | 22 | 11 | 21 | 19 | 106 | (1) | 1 |
| 川連小学校 | 7 | 25 | 19 | 31 | 24 | 30 | 26 | 155 | (1) | 2 |
| 駒形小学校 | 6 | 20 | 25 | 20 | 22 | 19 | 24 | 130 | | |
| 横堀小学校 | 7 | 18 | 16 | 18 | 21 | 23 | 25 | 121 | (1) | 2 |
| 院内小学校 | 7 | 2 | 11 | 13 | 11 | 11 | 15 | 63 | (1) | 2 |
| 秋ノ宮小学校 | 4 | 5 | 3 | 5 | 6 | 5 | 5 | 29 | | |
| 中山小学校 | 4 | 2 | 5 | 7 | 10 | 4 | 7 | 35 | | |
| 小野小学校 | 7 | 7 | 9 | 12 | 11 | 11 | 18 | 68 | (1) | 1 |
| 皆瀬小学校 | 7 | 22 | 9 | 24 | 22 | 16 | 26 | 119 | (1) | 1 |
| 合 計 | 136 | 366 | 381 | 425 | 406 | 426 | 433 | 2,437 | (16) | 33 |

() 内は学級数

11-7 中学校（学級数・生徒数）

平成22.5.1現在

| 区分 学校名 | 学 級 数 | 1 年 生 | 2 年 生 | 3 年 生 | 合 計 | 特殊学級 (再掲) | |
|-----------|-------|-------|-------|-------|-------|--------------|----|
| | | 生 徒 数 | 生 徒 数 | 生 徒 数 | | 人 | 人 |
| 湯沢北中学校 | 12 | 119 | 129 | 119 | 367 | (1) | 1 |
| 山田中学校 | 6 | 44 | 42 | 29 | 115 | (1) | 2 |
| 須川中学校 | 3 | 18 | 20 | 28 | 66 | | |
| 湯沢南中学校 | 16 | 137 | 138 | 135 | 410 | (3) | 6 |
| 稲川中学校 | 11 | 87 | 101 | 92 | 280 | (2) | 3 |
| 雄勝中学校 | 7 | 65 | 70 | 64 | 199 | (1) | 2 |
| 皆瀬中学校 | 4 | 26 | 28 | 34 | 88 | (1) | 1 |
| 合 計 | 59 | 496 | 528 | 501 | 1,525 | (9) | 15 |

() 内は学級数

11-8 小学校児童数・中学校生徒数・学級数の推移

(各年度5月1日現在)

| 区分 | 平成19年度 | | 平成20年度 | | 平成21年度 | | 平成22年度 | |
|-----|------------|-----|------------|-----|------------|-----|------------|-----|
| | 児童生徒数 | 学級数 | 児童生徒数 | 学級数 | 児童生徒数 | 学級数 | 児童生徒数 | 学級数 |
| 小学校 | 人 2,868 | 146 | 人 2,773 | 143 | 人 2,596 | 139 | 人 2,437 | 136 |
| 中学校 | 1,629 | 61 | 1,572 | 57 | 1,560 | 60 | 1,525 | 59 |
| 合計 | 4,497 | 207 | 4,345 | 200 | 4,156 | 199 | 3,962 | 195 |

11-9 中学校卒業生の進学・就職状況

平成22.5.1現在

| 学校名 | 高校進学者 | | | | | | | | | | | 就職者 | | | その他 | | | 合計 | | |
|--------|---------|---------|----------|-----|---|---|-----|---|---|---------|---------|----------|----|----|-----|---|--------|----|--------|----------|
| | 全日制 | | | 定時制 | | | 通信制 | | | 合計 | | | 県内 | 県外 | 計 | 男 | 女 | | 計 | |
| | 男 | 女 | 計 | 男 | 女 | 計 | 男 | 女 | 計 | 男 | 女 | 計 | | | | | | | | |
| 湯沢北中学校 | 人 63 | 人 57 | 人 120 | | | | | | | 人 63 | 人 57 | 人 120 | | | | | 人 1 | | 人 1 | 人 121 |
| 山田中学校 | 24 | 23 | 47 | | 2 | 2 | | | | 24 | 25 | 49 | | | | | | | | 49 |
| 須川中学校 | 9 | 11 | 20 | | | | | | | 9 | 11 | 20 | | | | | | | | 20 |
| 湯沢南中学校 | 59 | 77 | 136 | | | | | | | 59 | 77 | 136 | | | | | 2 | | 2 | 138 |
| 稲川中学校 | 58 | 48 | 106 | | | | | | | 58 | 48 | 106 | | | | | 1 | | 1 | 107 |
| 雄勝中学校 | 32 | 38 | 70 | | | | | | | 32 | 38 | 70 | | | | | | | | 70 |
| 皆瀬中学校 | 6 | 12 | 18 | | | | | | | 6 | 12 | 18 | | | | | | | | 18 |
| 合計 | 251 | 266 | 517 | | 2 | 2 | | | | 251 | 268 | 519 | | | | | 4 | | 4 | 523 |

11-10 高等学校の学級数・生徒数

平成22.5.1現在

| 学校名 | 区分 | 全 日 制 | | | 定 時 制 | | |
|-------------|-------|-------|-------|-------|-------|-------|-------|
| | | 学 年 | 学 級 数 | 生 徒 数 | 学 年 | 学 級 数 | 生 徒 数 |
| 湯 沢 高 校 | 1 年 生 | 6 | 238 | | | 人 | |
| | 2 年 生 | 6 | 220 | | | | |
| | 3 年 生 | 6 | 229 | | | | |
| 湯沢高校稲川分校 | 1 年 生 | 1 | 11 | | | | |
| | 2 年 生 | 1 | 11 | | | | |
| | 3 年 生 | 1 | 8 | | | | |
| 湯 沢 北 高 校 | 1 年 生 | 3 | 105 | 1 年生 | / | / | |
| | 2 年 生 | 3 | 119 | 2 年生 | | | |
| | 3 年 生 | 3 | 117 | 3 年生 | | | |
| | | | | 4 年生 | | | |
| 湯 沢 商 工 高 校 | 1 年 生 | 4 | 140 | | | | |
| | 2 年 生 | 4 | 128 | | | | |
| | 3 年 生 | 4 | 137 | | | | |
| 雄 勝 高 校 | 1 年 生 | 2 | 80 | | | | |
| | 2 年 生 | 3 | 62 | | | | |
| | 3 年 生 | 3 | 70 | | | | |

11-11 高等学校卒業者の進学就職状況

平成22.5.1現在

| 学校名 | 区分 | 卒業者数 | 進 学 者 数 | | | 就 職 者 数 | | その他 |
|-------------|----|----------|------------|--------|---------------------|---------|--------|---------|
| | | | 4年制 大 学 | 短 大 | 各 種 専 修 学 校 等 | 県 内 | 県 外 | |
| 湯 沢 高 校 | | 人 225 | 人 178 | 人 7 | 人 13 | 人 1 | 人 2 | 人 24 |
| 湯沢高校稲川分校 | | 21 | 1 | | 4 | 8 | 5 | 3 |
| 湯 沢 北 高 校 | 全 | 103 | 23 | 17 | 28 | 17 | 16 | 2 |
| | 定 | 16 | | | 4 | 2 | | 10 |
| 湯 沢 商 工 高 校 | | 144 | 23 | 7 | 43 | 30 | 41 | 0 |
| 雄 勝 高 校 | | 88 | 3 | 6 | 35 | 24 | 17 | 3 |

12 財 政

12-1 市税の推移

| 税目 | 年度 | 平成19年度 | 平成20年度 | 平成21年度 |
|--------------|----|-----------|-----------|-----------|
| | | 千円 | 千円 | 千円 |
| 1. 市 民 税 | | 1,743,144 | 1,762,228 | 1,561,479 |
| 個 人 | | 1,398,544 | 1,423,709 | 1,366,441 |
| 法 人 | | 344,600 | 338,519 | 195,038 |
| 2. 固 定 資 産 税 | | 2,322,484 | 2,346,445 | 2,322,194 |
| 純固定資産税 | | 2,274,778 | 2,302,905 | 2,278,838 |
| 交 付 金 | | 47,706 | 43,540 | 43,356 |
| 3. 軽自動車税 | | 105,843 | 108,049 | 111,559 |
| 4. たばこ税 | | 294,889 | 280,186 | 266,620 |
| 5. 特別土地保有税 | | 0 | 0 | 0 |
| 6. 入 湯 税 | | 38,465 | 38,450 | 38,456 |
| 7. 都市計画税 | | 0 | 0 | 0 |
| 合 計 | | 4,504,825 | 4,535,358 | 4,300,308 |
| 国民健康保険税 | | 1,591,602 | 1,214,185 | 1,246,583 |

12-2 各種税率

市民税個人所得割の税率

| |
|---------|
| 平成17年度～ |
| 標準税率 |

固定資産税の税率

| 平成17年度 | | 平成18年度 | | 平成19年度～ |
|--------|-----|--------|-----|---------|
| 旧湯沢市 | 旧町村 | 旧湯沢市 | 旧町村 | |
| 1.5 | 1.4 | 1.45 | 1.4 | 1.4 |
| 100 | 100 | 100 | 100 | 100 |

12-3 財政の推移（普通会計）

(1) 決算規模

(単位：千円)

| | 平成19年度 | 平成20年度 | 平成21年度 |
|--------------------|------------|------------|------------|
| 歳入総額 A | 25,722,976 | 25,127,179 | 27,804,519 |
| 歳出総額 B | 25,382,211 | 24,564,835 | 27,198,662 |
| 歳入歳出差引額 C(A-B) | 340,765 | 562,344 | 605,857 |
| 翌年度へ繰越すべき財源 D | 1,176 | 119,456 | 152,027 |
| 実質収支 E(C-D) | 339,589 | 442,888 | 453,830 |
| 単年度収支 F | △ 328,744 | 103,299 | 10,942 |
| 積立金 G | 325,262 | 178,288 | 478,178 |
| 繰上償還金 H | 30,617 | 171,284 | 27,993 |
| 積立金取崩し額 I | 915,987 | 506,618 | 6,300 |
| 実質単年度収支 J(F+G+H-I) | △ 888,852 | △ 53,747 | 510,813 |

(2) 経常収支比率

(単位：千円、%)

| | 平成19年度 | | 平成20年度 | | 平成21年度 | |
|---------------|------------|------|------------|------|------------|------|
| 経常一般財源総額※ | 15,340,771 | | 15,834,852 | | 16,240,811 | |
| 経常経費充当の一般財源の額 | 15,111,699 | | 15,013,728 | | 14,964,235 | |
| 人件費 | 4,085,786 | 26.6 | 3,957,823 | 25.0 | 4,104,770 | 25.3 |
| 物件費 | 2,346,215 | 15.3 | 2,151,869 | 13.6 | 1,915,593 | 11.8 |
| 維持補修費 | 124,523 | 0.8 | 131,816 | 0.8 | 118,198 | 0.7 |
| 扶助費 | 1,062,313 | 6.9 | 1,089,089 | 6.9 | 1,067,063 | 6.6 |
| 補助費等 | 2,679,871 | 17.5 | 2,666,044 | 16.8 | 2,655,214 | 16.3 |
| 公債費 | 3,053,814 | 19.9 | 3,159,454 | 20.0 | 3,212,905 | 19.8 |
| 投資・出資・貸付金 | 0 | 0.0 | 0 | 0.0 | 0 | 0.0 |
| 繰出金 | 1,759,177 | 11.5 | 1,857,633 | 11.7 | 1,890,492 | 11.6 |
| 経常収支比率 | 98.5 | | 94.8 | | 92.1 | |

※臨時財政対策債等含む

$$\text{経常収支比率} = \frac{\text{経常経費充当の一般財源の額}}{\text{経常一般財源総額}} \times 100$$

(3) 財政力指数

(単位：千円)

| | 平成19年度 | 平成20年度 | 平成21年度 |
|---------|------------|------------|------------|
| 基準財政収入額 | 4,436,228 | 4,366,939 | 4,296,908 |
| 基準財政需要額 | 12,025,371 | 12,453,492 | 12,685,274 |
| 財政力指数 | 0.365 | 0.361 | 0.353 |

$$\text{財政力指数} = \frac{\text{基準財政収入額}}{\text{基準財政需要額}} \quad (\text{過去3か年の平均値})$$

12-4 平成21年度普通会計決算

(1) 歳入

(単位：千円、%)

| | 平成19年度 | 平成20年度 | 平成21年度 | 構成比 |
|-------------|------------|------------|------------|-------|
| 地方税 | 4,504,825 | 4,535,358 | 4,300,308 | 15.5 |
| 地方譲与税 | 365,959 | 352,576 | 330,779 | 1.2 |
| 利子割交付金 | 16,043 | 16,168 | 14,035 | 0.1 |
| 配当割交付金 | 10,881 | 2,963 | 2,595 | 0.0 |
| 株式等譲渡所得割交付金 | 4,778 | 828 | 967 | 0.0 |
| 地方消費税交付金 | 529,028 | 489,336 | 509,564 | 1.8 |
| 自動車取得税交付金 | 102,763 | 92,015 | 66,549 | 0.2 |
| 地方特例交付金 | 34,554 | 53,926 | 57,205 | 0.2 |
| 地方交付税 | 10,074,152 | 10,649,139 | 10,964,450 | 39.4 |
| 普通交付税 | 8,996,058 | 9,568,734 | 9,861,755 | 35.5 |
| 特別交付税 | 1,078,094 | 1,080,405 | 1,102,695 | 4.0 |
| 交通安全対策特別交付金 | 9,211 | 7,875 | 7,769 | 0.0 |
| 分担金・負担金 | 368,999 | 353,197 | 361,561 | 1.3 |
| 使用料 | 358,049 | 341,538 | 333,339 | 1.2 |
| 手数料 | 97,833 | 89,567 | 87,984 | 0.3 |
| 国庫支出金 | 2,591,549 | 1,952,280 | 4,867,439 | 17.5 |
| 県支出金 | 1,708,342 | 1,659,112 | 1,857,863 | 6.7 |
| 財産収入 | 55,481 | 50,353 | 38,648 | 0.1 |
| 寄附金 | 6,076 | 31,628 | 5,416 | 0.0 |
| 繰入金 | 1,028,568 | 683,471 | 225,896 | 0.8 |
| 繰越金 | 672,394 | 340,765 | 562,344 | 2.0 |
| 諸収入 | 710,891 | 808,184 | 811,408 | 2.9 |
| 地方債 | 2,472,600 | 2,616,900 | 2,398,400 | 8.6 |
| 歳入合計 | 25,722,976 | 25,127,179 | 27,804,519 | 100.0 |

※ 普通会計＝一般会計、養護老人ホーム愛宕荘特別会計、皆瀬更生園特別会計、土地区画整理特別会計(平成19年度まで)、墓地公園特別会計の純計

(2) 歳出

性質別

(単位：千円、%)

| | 平成19年度 | 平成20年度 | 平成21年度 | 構成比 |
|-------------|------------|------------|------------|-------|
| 人件費 | 4,547,470 | 4,369,984 | 4,624,674 | 17.0 |
| うち職員給 | 3,104,508 | 2,953,356 | 2,833,167 | 10.4 |
| 扶助費 | 3,272,993 | 3,383,262 | 3,487,234 | 12.8 |
| 公債費 | 3,172,747 | 3,412,432 | 3,326,413 | 12.2 |
| 物件費 | 3,267,686 | 2,860,622 | 2,924,194 | 10.8 |
| 維持補修費 | 140,618 | 142,851 | 134,538 | 0.5 |
| 補助費等 | 3,643,190 | 3,487,758 | 4,392,421 | 16.1 |
| うち一部事務組合負担金 | 2,241,154 | 2,227,334 | 2,300,822 | 8.5 |
| 繰出金 | 2,616,492 | 2,679,787 | 2,837,879 | 10.4 |
| 投資・出資金・貸付金 | 542,796 | 816,240 | 697,233 | 2.6 |
| 積立金 | 597,593 | 567,361 | 1,038,493 | 3.8 |
| 投資の経費 | 3,580,626 | 2,844,538 | 3,735,583 | 13.7 |
| うち人件費 | 70,188 | 69,116 | 83,489 | 0.3 |
| 普通建設事業費 | 3,458,602 | 2,714,785 | 3,732,134 | 13.7 |
| うち補助分 | 1,558,332 | 497,681 | 904,575 | 3.3 |
| うち単独分 | 1,885,195 | 2,198,647 | 2,827,559 | 10.4 |
| 災害復旧事業費 | 122,024 | 129,753 | 3,449 | 0.0 |
| 失業対策事業費 | 0 | 0 | 0 | 0.0 |
| 歳出合計 | 25,382,211 | 24,564,835 | 27,198,662 | 100.0 |

目的別

(単位：千円、%)

| | 平成19年度 | 平成20年度 | 平成21年度 | 構成比 |
|----------|------------|------------|------------|-------|
| 1 議会費 | 242,735 | 243,443 | 229,418 | 0.8 |
| 2 総務費 | 3,416,038 | 3,340,846 | 4,896,401 | 18.0 |
| 3 民生費 | 6,689,214 | 6,732,583 | 7,002,073 | 25.7 |
| 4 衛生費 | 2,330,833 | 2,345,112 | 2,381,066 | 8.8 |
| 5 労働費 | 98,067 | 98,433 | 269,378 | 1.0 |
| 6 農林水産業費 | 1,396,587 | 1,165,440 | 983,925 | 3.6 |
| 7 商工費 | 878,444 | 1,531,770 | 1,275,324 | 4.7 |
| 8 土木費 | 2,505,013 | 2,070,198 | 2,658,185 | 9.8 |
| 9 消防費 | 1,204,850 | 1,187,901 | 1,198,938 | 4.4 |
| 10 教育費 | 3,325,652 | 2,306,921 | 2,968,862 | 10.9 |
| 11 災害復旧費 | 122,024 | 129,753 | 3,449 | 0.0 |
| 12 公債費 | 3,172,754 | 3,412,435 | 3,326,413 | 12.2 |
| 13 諸支出金 | 0 | 0 | 5,230 | 0.0 |
| 歳出合計 | 25,382,211 | 24,564,835 | 27,198,662 | 100.0 |

13 消 防

13-1 火災の状況

(湯沢市管内)

| 年 | 火災件数 | | | | | 棟数 | | | | | 焼損面積 | |
|-------|------|----|------|----|-----|----|----|----|-----|----|-------|-----|
| | 合計 | 建物 | 山林原野 | 車両 | その他 | 合計 | 全焼 | 半焼 | 部分焼 | ぼや | 建物 | 林野 |
| 平成19年 | 22 | 12 | 4 | 1 | 5 | 15 | 6 | 2 | 3 | 4 | 1,038 | 62 |
| 平成20年 | 33 | 13 | 6 | 3 | 11 | 18 | 6 | 1 | 7 | 4 | 677 | 123 |
| 平成21年 | 19 | 7 | 2 | 3 | 7 | 19 | 6 | 0 | 10 | 3 | 1,118 | 435 |

| 年 | 死傷者 | | り災世帯 | り災者 | 損害見積額 | | | | |
|-------|-----|-----|------|-----|--------|--------|-----|-----|-----|
| | 死者 | 負傷者 | | | 合計 | 建物 | 林野 | 車両 | その他 |
| 平成19年 | 0 | 4 | 11 | 35 | 84,657 | 84,645 | 8 | 4 | 0 |
| 平成20年 | 2 | 12 | 12 | 26 | 24,506 | 23,495 | 294 | 713 | 4 |
| 平成21年 | 2 | 2 | 10 | 27 | 32,751 | 32,207 | 93 | 451 | 0 |

13-2 火災の原因別発生件数

(湯沢市管内)

| 年 | 合計 | たき火 | 火遊び | たばこ | 石機 | 油器 | 電機 | 気器 | ガ機 | ス器 | 煙突 | 放火 | その他 | 不明 |
|-------|----|-----|-----|-----|----|----|----|----|----|----|----|----|-----|----|
| 平成19年 | 22 | 4 | 0 | 1 | 2 | 1 | 4 | 0 | 0 | 6 | 4 | | | |
| 平成20年 | 33 | 8 | 0 | 5 | 2 | 0 | 2 | 0 | 2 | 12 | 2 | | | |
| 平成21年 | 19 | 5 | 0 | 1 | 1 | 1 | 1 | 1 | 1 | 6 | 2 | | | |

※ 放火には、疑いのあるものを含む

13-3 救急出動状況

(湯沢市管内)

| 区分 年 | 救急 出件 数 (件) | 不搬送 件数 (件) | 搬送 人員 (人) | 救急事故別出動件数(件) | | | | | | | | | | | |
|---------|----------------------|------------------|-----------------|--------------|----------|----|-----|----------|----------|----------|----|----------|-------|-----|-----|
| | | | | 火災 | 自然 災害 | 水難 | 交通 | 労働 災害 | 運動 競技 | 一般 負傷 | 加害 | 自損 行為 | 急病 | 転院 | その他 |
| 平成19年 | 1,597 | 187 | 1,433 | 3 | 0 | 3 | 142 | 23 | 8 | 210 | 5 | 23 | 986 | 154 | 40 |
| 平成20年 | 1,669 | 186 | 1,501 | 8 | 0 | 0 | 137 | 17 | 5 | 220 | 9 | 20 | 1,045 | 154 | 54 |
| 平成21年 | 1,605 | 165 | 1,464 | 0 | 0 | 2 | 127 | 21 | 9 | 193 | 8 | 18 | 1,034 | 120 | 72 |

14 各施設の位置

14-1 湯沢市の主な施設

| 名 称 | 竣 工 年 月 日 | 構 造 |
|---------------------------|-------------|---------------------|
| 湯 沢 市 役 所 ・ 本 庁 舎 | 昭和36年 8月31日 | 鉄筋コンクリート3階建一部木造平屋建 |
| 湯 沢 市 役 所 ・ 水 道 庁 舎 | 昭和52年12月25日 | 鉄筋コンクリート2階建 |
| 湯 沢 市 役 所 ・ 分 庁 舎 | 昭和39年11月 | 鉄筋コンクリート2階建 |
| 湯 沢 市 役 所 ・ 稲 川 庁 舎 | 昭和53年 8月 1日 | 鉄筋コンクリート3階建 |
| 湯 沢 市 役 所 ・ 雄 勝 庁 舎 | 昭和32年 2月11日 | 鉄筋コンクリート2階建 |
| 湯 沢 市 役 所 ・ 皆 瀬 庁 舎 | 昭和45年10月10日 | 鉄筋コンクリート地下1階地上3階建 |
| 湯 沢 生 涯 学 習 セ ン タ ー | 昭和46年9月16日 | 鉄筋コンクリート2階建 |
| 山 田 地 区 セ ン タ ー | 昭和52年12月24日 | 木造2階建一部鉄骨平屋建 |
| 三 関 地 区 セ ン タ ー | 平成11年 5月22日 | 鉄筋コンクリート平屋建 |
| 弁 天 地 区 セ ン タ ー | 昭和56年 6月20日 | 木造2階建 |
| 幡 野 地 区 セ ン タ ー | 昭和61年 8月 8日 | 鉄筋コンクリート2階建 |
| 須 川 地 区 セ ン タ ー | 昭和49年 3月31日 | 木造2階建 |
| 高 松 地 区 セ ン タ ー | 昭和50年11月13日 | 木造2階建 |
| 稲 川 生 涯 学 習 セ ン タ ー | 昭和62年 6月29日 | 鉄筋コンクリート2階建 |
| 稲 庭 地 区 セ ン タ ー | 昭和58年 3月31日 | 鉄筋コンクリート2階建 |
| 雄 勝 生 涯 学 習 セ ン タ ー | 昭和32年 2月11日 | 鉄筋コンクリート2階建 |
| 院 内 地 区 セ ン タ ー | 明治39年 | 木造2階建 |
| 秋 ノ 宮 地 区 セ ン タ ー | 平成 3年 9月25日 | 木造平屋建 |
| 小 野 地 区 セ ン タ ー | 平成元年 9月25日 | 木造平屋建 |
| 横 堀 地 区 セ ン タ ー | 昭和32年 2月11日 | 鉄筋コンクリート2階建 |
| 皆 瀬 生 涯 学 習 セ ン タ ー | 昭和51年 | 鉄骨2階建 |
| 皆 瀬 開 発 総 合 セ ン タ ー | 昭和45年10月10日 | 鉄筋コンクリート地下1階地上3階建 |
| 湯 沢 文 化 会 館 | 昭和54年 9月30日 | 鉄骨鉄筋コンクリート3階建 |
| 雄 勝 文 化 会 館 | 平成 8年 3月25日 | 鉄骨鉄筋コンクリート地下1階地上4階建 |
| 湯 沢 図 書 館 | 昭和57年 3月25日 | 鉄筋コンクリート2階建 (一部地階) |
| 雄 勝 図 書 館 | 平成 8年 3月25日 | 鉄骨鉄筋コンクリート地下1階地上4階建 |
| 市 民 プ ラ ザ | 平成12年 7月19日 | 鉄骨2階建 |
| 稲 川 カ ル チ ャ ー セ ン タ ー | 平成13年 3月20日 | 鉄筋コンクリート平屋建 |
| 湯 沢 勤 労 青 少 年 ホ ー ム | 昭和43年 3月31日 | 鉄筋コンクリート2階建 |
| 稲 川 勤 労 青 少 年 ホ ー ム | 昭和58年 3月31日 | 鉄筋コンクリート2階建 |
| 母 子 生 活 支 援 施 設 ひ ま わ り 荘 | 昭和57年12月20日 | 鉄筋コンクリート2階建 |
| 湯 沢 デ イ サ ー ビ ス セ ン タ ー | 昭和63年10月 1日 | 鉄筋コンクリート平屋建 |

| 延面積 | 所在地 | 電話番号 | 備考 |
|-------------------------|---------------|---------|------------------------|
| 3,330.36 m ² | 佐竹町1番1号 | 73-2111 | |
| 790.38 | 佐竹町1番1号 | 73-2111 | |
| 1,079.73 | 佐竹町3番37号 | 73-2111 | |
| 2,195.42 | 川連町字上平城120番地 | 42-2111 | |
| 1,736.85 | 横堀字下柴田39番地 | 52-2111 | 雄勝生涯学習センター・横堀地区センター併設 |
| 3,142.30 | 皆瀬字沢梨台51番地 | 46-2111 | 皆瀬開発総合センター併設 |
| 1,337.54 | 佐竹町4番5号 | 73-1132 | |
| 983.34 | 山田字中屋敷135番地1 | 73-3001 | |
| 1,188.70 | 下関字下舞台5番地1 | 72-9500 | |
| 887.00 | 森字熊ノ堂上羽場13番地1 | 73-2717 | 農村交流センター併設 |
| 1,177.25 | 金谷字樋口123番地 | 73-2718 | 湯沢農村環境改善センター併設 |
| 566.31 | 相川字須川150番地3 | 79-2111 | |
| 733.83 | 高松字八乙女156番地2 | 79-3370 | |
| 1,117.12 | 川連町字上平城120番地 | 42-5816 | 稲川農村環境改善センター併設 |
| 771.48 | 稲庭町字稲庭238番地1 | 43-2001 | 稲川勤労青少年ホーム併設 |
| 1,736.85 | 横堀字下柴田39番地 | 52-2111 | 湯沢市役所雄勝庁舎・横堀地区センター併設 |
| 1,033.00 | 下院内字田用橋61番地 | 52-2498 | 院内児童館併設 |
| 419.34 | 秋ノ宮字山岸146番地 | 55-2862 | 秋ノ宮児童館併設 |
| 357.33 | 小野字東水口205番地2 | 52-2590 | 小野児童館併設 |
| 1,736.85 | 横堀字下柴田39番地 | 52-2112 | 湯沢市役所雄勝庁舎・雄勝生涯学習センター併設 |
| 662.40 | 皆瀬字沢梨台106番地 | 46-2033 | |
| 3,142.30 | 皆瀬字沢梨台51番地 | 46-2111 | |
| 5,970.17 | 字沖鶴103番地1 | 72-2121 | |
| 6,286.00 | 横堀字白銀町49番地1 | 52-2112 | 雄勝図書館併設 |
| 1,710.04 | 字内館町27番地 | 73-3040 | |
| 6,286.00 | 横堀字白銀町49番地1 | 52-2112 | 雄勝文化会館併設 |
| 619.45 | 柳町一丁目1番13号 | 78-2300 | |
| 713.50 | 川連町字大関下6番地 | 78-5557 | |
| 1,112.10 | 佐竹町4番52号 | 73-2111 | |
| 771.48 | 稲庭町字稲庭238番地1 | 43-2001 | 稲庭地区センター併設 |
| 1,088.98 m ² | 字小豆田133番地2 | 73-3754 | |
| 398.90 | 古館町4番10号 | 73-8177 | |

| 名 称 | 竣 工 年 月 日 | 構 造 |
|----------------------|-------------|-------------------------|
| サン・グリーンゆざわデイサービスセンター | 平成 4年 8月 7日 | 鉄筋コンクリート平屋建 |
| デイサービスセンターコスモス | 平成12年 4月10日 | 鉄筋コンクリート平屋建 |
| 稲川デイサービスセンター | 平成 8年 2月 7日 | 鉄筋コンクリート平屋建 |
| 皆瀬老人デイサービスセンター | 平成 8年 8月29日 | 鉄筋コンクリート平屋建 |
| 複合老人福祉施設いさみが岡 | 平成17年 8月31日 | 鉄筋コンクリート2階建 |
| 在宅複合型施設ケアセンターいなかわ | 平成17年12月 1日 | 木造一部鉄骨平屋建 |
| 老人福祉センター | 昭和50年10月 1日 | 鉄筋コンクリート2階建 |
| 福祉センター | 平成12年 1月 4日 | 鉄筋コンクリート2階建 |
| 皆瀬診療所 | 昭和46年11月29日 | 鉄筋コンクリート3階建 |
| 農業振興センター | 平成 6年 1月 1日 | 鉄筋コンクリート2階建一部木造2階建鉄骨2階建 |
| 地域産品共同創作館(こだま) | 平成 3年 3月27日 | 木造平屋建 |
| 稲川有機アグリセンター | 平成15年 4月 1日 | 木造一部鉄骨 |
| 皆瀬畜産経営環境整備施設 | 平成 8月 4月 9日 | 鉄骨平屋建 |
| 循環型農業推進センター | 平成19年 3月31日 | 木造平屋建 |
| 林業センター | 昭和57年 6月30日 | 鉄骨2階建 鉄筋コンクリート平屋建 |
| 雄勝農業研修センター | 昭和57年11月30日 | 鉄筋コンクリート2階建 |
| 農村交流センター | 昭和56年 6月20日 | 木造2階建 |
| 湯沢農村環境改善センター | 昭和61年 | 鉄筋コンクリート2階建 |
| 就業改善センター | 昭和53年 8月 1日 | 鉄筋コンクリート2階建 |
| 稲川農村環境改善センター | 昭和62年 6月29日 | 鉄筋コンクリート2階建 |
| 産業支援センター | 昭和57年 3月10日 | 鉄筋コンクリート平屋建 |
| 川連漆器伝統工芸館 | 平成21年 3月30日 | 鉄骨2階建 |
| 小安峡温泉総合案内拠点施設 | 平成21年 3月31日 | 木造平屋建一部2階建 |
| 山田中央地区農業集落排水処理施設 | 平成 6年 9月30日 | 鉄筋コンクリート半地下式平屋建 |
| 深堀地区農業集落排水処理施設 | 平成10年10月15日 | 鉄筋コンクリート半地下式平屋建 |
| 山田東部地区農業集落排水処理施設 | 平成15年11月19日 | 鉄筋コンクリート平屋建地下1階 |
| 湯沢浄化センター | 平成 7年 6月 | 鉄筋コンクリート3階建 |
| 小安浄化センター | 平成14年10月 1日 | 鉄筋コンクリート一部2階建地下1階 |
| 皆瀬浄化センター | 平成18年 2月28日 | 鉄筋コンクリート2階建地下1階 |
| 稲川浄化センター | 平成19年 3月14日 | 鉄筋コンクリート2階建 |
| 院内浄化センター | 平成21年 3月26日 | 鉄筋コンクリート2階建地下1階 |
| 湯沢克雪センター | 昭和60年 3月 7日 | 鉄骨2階建 |
| 稲川克雪センター | 昭和47年 7月31日 | 鉄筋コンクリート2階建 |
| 雄勝除雪センター | 平成 6年 | 鉄骨2階建 |

| 延面積 | 所在地 | 電話番号 | 備考 |
|----------|-----------------|---------|--------------|
| 209.77 | 裏門一丁目2番19号 | 72-6688 | |
| 1,263.60 | 相川字碓108番地 | 58-6100 | |
| 299.50 | 駒形町字八面寺下谷地75番地6 | 42-4055 | |
| 274.50 | 皆瀬字小野188番地 | 58-4004 | |
| 5,626.51 | 山田字勇ヶ岡50番地 | 79-5753 | |
| 2,351.58 | 駒形町字八面狐塚58番地 | 42-2557 | |
| 634.00 | 古館町4番21号 | 73-3658 | |
| 474.16 | 古館町4番5号 | 73-8696 | |
| 893.48 | 皆瀬字下菅生10番地 | 46-2226 | |
| 1,892.69 | 関口字道地26番地 | 72-0631 | |
| 273.10 | 高松字下新田28番地1 | 79-2825 | |
| 2,072.70 | 三梨町字飯田石野川原250番地 | 42-4520 | |
| 1,146.65 | 皆瀬字野中96番地1 | 46-2278 | |
| 3,276.00 | 酒蒔字谷地111番地 | 79-2607 | |
| 652.51 | 川連町字大館中野141番地 | 42-2410 | |
| 536.00 | 横堀字下柴田39番地 | 52-2111 | |
| 887.00 | 森字熊ノ堂上羽場13番地1 | 73-2717 | 弁天地区センター併設 |
| 1,177.00 | 金谷字樋口123番地 | 73-2718 | 幡野地区センター併設 |
| 777.60 | 川連町字上平城120番地 | 42-2111 | |
| 1,117.12 | 川連町字上平城120番地 | 42-5816 | 稲川生涯学習センター併設 |
| 569.17 | 川連町字大館中野19番地 | 78-5100 | |
| 996.35 | 川連町字大館中野142番地1 | 42-2410 | |
| 174.95 | 皆瀬字湯元5番地1 | 47-5820 | |
| 279.00 | 山田字中屋敷128番地2 | 72-0853 | |
| 448.22 | 深堀字淵尻38番地2 | 73-2675 | |
| 1,082.99 | 山田字松ノ木32番地4 | 72-5207 | |
| 2,806.42 | 字新川原50番地 | 72-6354 | |
| 759.31 | 皆瀬字野田22番地1 | 58-5130 | |
| 391.06 | 皆瀬字宮田176番地 | 58-4220 | |
| 727.83 | 駒形町字八面越後116番地 | 42-4632 | |
| 623.54 | 下院内字横川193番地 | 52-4664 | |
| 287.30 | 山田字福島尻99番地 | 72-0063 | |
| 398.16 | 三梨町字宮田屋布前17番地 | | |
| 170.00 | 寺沢字中川原1番地19 | 52-4555 | |

14-2 広域市町村圏組合の施設（市内）

| 名 称 | 規 模 | 等 |
|-----------------------------------|------------------------------|-----------------------------|
| 消 防 本 部 | 鉄筋コンクリート3階建 | 延 1, 513.47 m ² |
| 消 防 署 稲 川 分 署 | 鉄筋コンクリート平屋建 | 延 449.42 m ² |
| 消 防 署 雄 勝 分 署 | 鉄骨平屋建 | 延 530.52 m ² |
| 消 防 署 皆 瀬 分 署 | 鉄筋コンクリート1部平屋建 | 延 308.40 m ² |
| 清 掃 セ ン タ ー | 鉄筋コンクリート2階建 処理能力160kl/日 | 延 6, 552.24 m ² |
| 湯沢雄勝リサイクルセンター (リサイクルセンター) | 鉄骨2階建 一部鉄筋コンクリート地下1階 | 延 3, 651.00 m ² |
| 八面一般廃棄物最終処分場 | 埋立面積 鉄筋コンクリート | 延 10, 600.00 m ² |
| 廃棄物再生利用施設 (リサイクルプラザ) | 鉄筋2階建 | 延 948.32 m ² |
| 湯 沢 火 葬 場 | 鉄筋コンクリート平屋建 火葬炉3基、汚物焼却炉1基 | 延 481.50 m ² |
| 養護老人ホーム(愛宕荘) | 鉄筋コンクリート1部2階建 入所定員100人 | 延 4, 794.39 m ² |
| や ま ば と 園 | 鉄筋コンクリート平屋建 入所定員60人 | 延 3, 688.41 m ² |
| 皆 瀬 更 生 園 | 鉄筋コンクリート平屋建 入所定員100人 | 延 2, 907.40 m ² |
| 老人福祉センター「緑風荘」 | 鉄筋コンクリート平屋建 | 延 717.82 m ² |
| 休 日 急 患 診 療 所 | 鉄筋コンクリート平屋建 | 延 336.40 m ² |
| 広 域 交 流 セ ン タ ー | 鉄筋コンクリート1部平屋建 | 延 2, 088.47 m ² |
| 特 別 養 護 老 人 ホ ー ム (サン・グリーンゆざわ) | 鉄筋コンクリート平屋建 | 延 2, 587.00 m ² |
| 特別養護老人ホーム(健寿苑) | 鉄筋コンクリート平屋建 | 延 1, 938.32 m ² |
| 特 別 養 護 老 人 ホ ー ム (シャイントピアみなせ) | 鉄筋コンクリート平屋建 | 延 4, 367.14 m ² |
| 家 畜 保 冷 セ ン タ ー | 鉄筋コンクリート平屋建 | 延 53.13 m ² |

| 事業費 | 竣工年月日 | 所在地 | 電話番号 |
|------------|-------------|-----------------|---------|
| 6,919万円 | 昭和46年 9月10日 | 材木町二丁目1番3号 | 73-3151 |
| 2,190万円 | 昭和47年 3月31日 | 川連町字上平城2番地1 | 42-2330 |
| (旧雄勝町施工) | 平成 6年10月14日 | 寺沢字中川原1番地2 | 52-3080 |
| 1,250万円 | 昭和47年11月30日 | 皆瀬字沢梨台55番地1 | 46-2101 |
| 42億3,861万円 | 平成 9年 3月21日 | 関口字川前35番地1 | 73-3740 |
| 15億1,977万円 | 平成19年 3月26日 | 駒形町字八面狼ヶ沢18番地4 | 42-4422 |
| 6億1,247万円 | 平成 5年 3月31日 | 駒形町字八面狼ヶ沢18番地4 | 42-4422 |
| 2億9,005万円 | 平成 9年 3月31日 | 駒形町字八面狼ヶ沢18番地4 | 42-4125 |
| 1億8,679万円 | 昭和58年 3月25日 | 字沼樋129番地 | 73-3797 |
| 13億5,852万円 | 平成18年 9月30日 | 関口字石田108番地 | 73-2471 |
| 13億1,522万円 | 平成15年 3月19日 | 三梨町字飯田二ツ森43番地 | 42-2141 |
| 3億5,581万円 | 昭和56年 3月27日 | 皆瀬字上小保内6番地 | 46-2004 |
| 9,100万円 | 昭和57年10月27日 | 駒形町字八面寺下谷地22番地1 | 42-2310 |
| 7,413万円 | 昭和56年 3月26日 | 田町二丁目6番35号 | 73-2093 |
| (県施工) | 昭和61年 3月25日 | 字沖鶴69番地5 | 73-9691 |
| 7億6,077万円 | 平成 4年 8月 7日 | 裏門一丁目2番19号 | 72-6688 |
| 4億5,443万円 | 昭和60年 3月13日 | 駒形町字八面寺下谷地75番地4 | 42-4832 |
| 11億6,027万円 | 平成 8年 8月29日 | 皆瀬字小野188番地1 | 58-4004 |
| 4,273万円 | 平成 3年 4月30日 | 駒形町字八面狼ヶ沢18番地4 | |

14-3 広域市町村圏組合の施設（郡内他町村）

| 名 称 | 竣 工 年 月 | 所 在 地 |
|---------------------------------|--------------------------------------|--------------------|
| 消 防 署 羽 後 分 署 | 昭 和 4 7 年 3 月 | 羽後町西馬音内堀回字元城下112-5 |
| 消 防 署 東 成 瀬 分 署 | 平 成 1 4 年 6 月 | 東成瀬村田子内字仙人下30-1 |
| 貝 沢 ご み 処 理 施 設 (貝沢クリーンセンター) | 平 成 4 年 3 月 | 羽後町字清水川30 |
| 特別養護老人ホーム（松喬苑） | 昭 和 5 3 年 1 月 昭 和 5 5 年 1 2 月 増 設 | 羽後町林崎字五林坂7 |
| 特別養護老人ホーム（幸寿苑） | 昭 和 6 3 年 3 月 | 東成瀬村田子内字二階野206 |
| 民話伝承館（むかしがたり館） | 平 成 5 年 1 1 月 | 羽後町貝沢字柳原188-1 |

15 市議会

15-1 市議会の開催状況

| | 回数 | | 日数 | | 審議内容 | | | | | 議案処理状況 | | | | | | | | | |
|-----|-----|-----|----|-----|------|----|------|-----|-----|--------|------|----|----|----|-----|----|----|---------|-----|
| | 定例会 | 臨時会 | 会期 | 本会議 | 議案 | 報告 | 意見書案 | 決議案 | 要望書 | 原案可決 | 修正可決 | 否決 | 認定 | 同意 | 不同意 | 承認 | 撤回 | 法に基づく報告 | 合計 |
| 21年 | 4 | 6 | 73 | 29 | 165 | 16 | 12 | 0 | 0 | 159 | 0 | 2 | 2 | 10 | 0 | 4 | 0 | 16 | 193 |

15-2 議会構成

議長 伊藤 祐悦

副議長 由利 昌司

常任委員会委員（任期21. 11. 2 ~ 23. 10. 31）

◎委員長 ○副委員長

総務財政常任委員会 (9)

- ◎ 上坂 憲一郎 (稲川)
- 藤原 一男 (湯沢)
- 兼子 富市 (皆瀬)
- 高橋 克己 (湯沢)
- 佐藤 功平 (稲川)
- 齊藤 久一 (稲川)
- 宮原 晃 (湯沢)
- 齊藤 孝史 (湯沢)
- 由利 昌司 (雄勝)

教育民生常任委員会 (8)

- ◎ 二郷 準一郎 (湯沢)
- 高橋 政蔵 (湯沢)
- 会田 一男 (雄勝)
- 高橋 肇 (雄勝)
- 半田 孝子 (湯沢)
- 新山 富雄 (稲川)
- 遠藤 啓治 (稲川)
- 加藤 昭悦 (稲川)

産業建設常任委員会 (8)

- ◎ 高橋 修一 (雄勝)
- 高橋 雄幸 (雄勝)
- 眞木 昭二 (雄勝)
- 松田 國太郎 (湯沢)
- 渡部 正明 (湯沢)
- 藤原 与一 (稲川)
- 柏原 久壽 (雄勝)
- 伊藤 陽悦 (湯沢)

議会運営委員会委員（任期21. 11. 2 ~ 23. 10. 31）

◎兼子富市 ○高橋克己 会田一男 高橋雄幸
柏原久壽 二郷準一郎 齊藤孝史 加藤昭悦

議会広報編集委員（任期21. 11. 2 ~ 23. 10. 31）

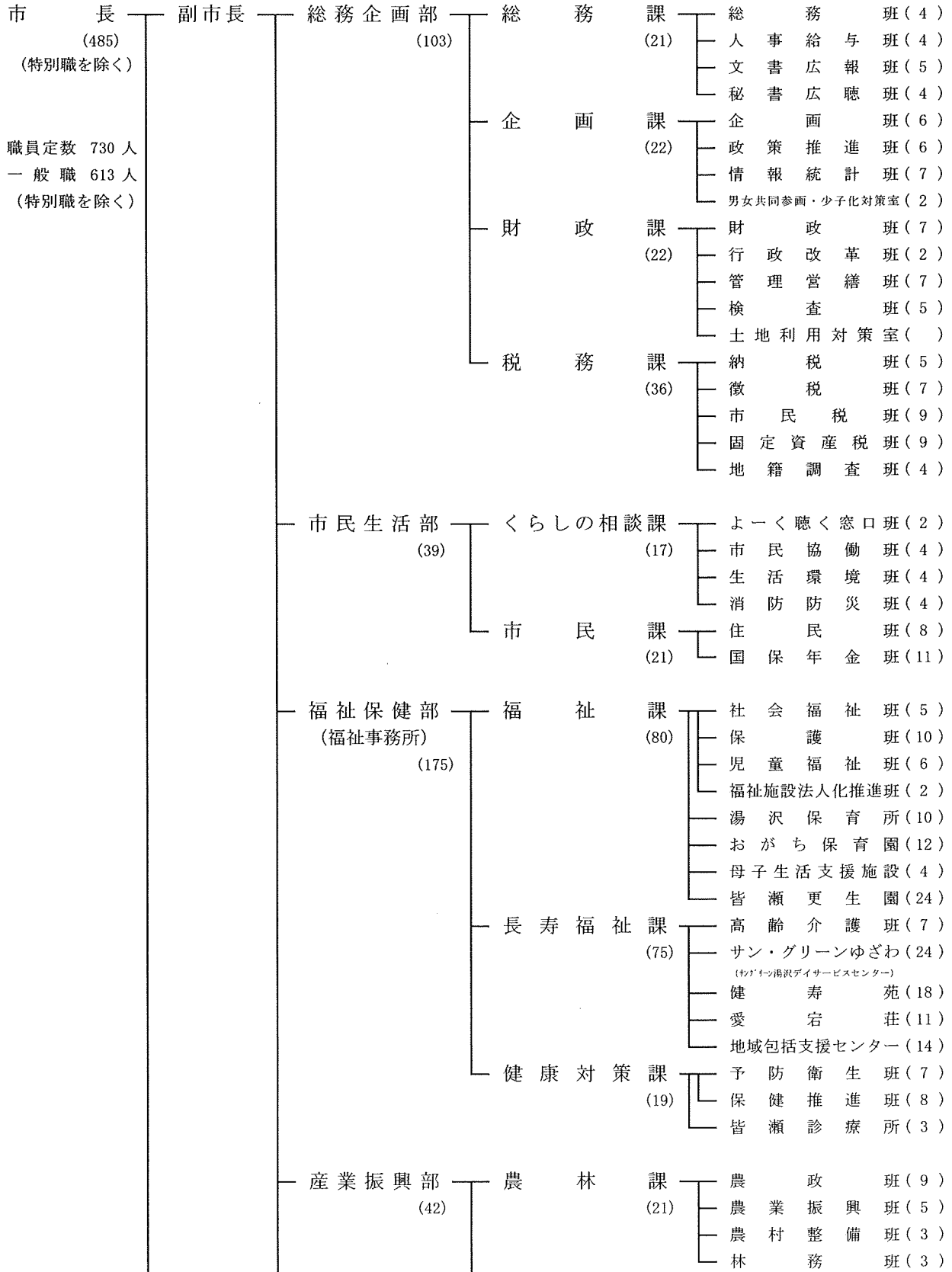
◎宮原晃 ○高橋肇 佐藤功平 高橋政蔵
眞木昭二 渡部正明 上坂憲一郎 由利昌司

湯沢雄勝広域市町村圏組合議会委員（任期21. 11. 2 ~ 25. 10. 31）

高橋政蔵 藤原与一 伊藤陽悦 遠藤啓治
伊藤祐悦

平成22年4月1日現在

() は職員数



平成22年度版 行政資料

平成23年1月発行

編集・発行 湯沢市総務企画部企画課

〒012-8501 湯沢市佐竹町1番1号

電話 0183 (73) 2111