

令和2年度

湯沢市の財政状況

(令和2年9月30日現在)

湯沢市財政状況の公表に関する条例に基づき、令和2年9月30日現在の令和2年度の財政状況を公表します。

※ 金額は令和2年9月30日現在のものです。

また、各項目の数値は表示単位未満を四捨五入しているため、合計が一致しない場合があります。

一般会計 歳入予算の執行状況

令和2年度歳入予算に対する上半期の執行状況です。(令和2年9月30日現在 ※繰越明許費、継続費過次繰越を含む)
 予算に対し、どのくらいの収入があったかを表しています。

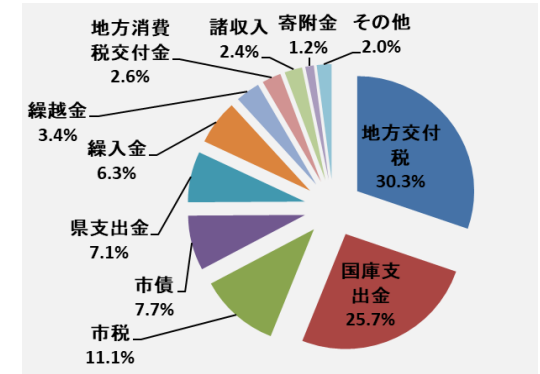
地方公共団体が一定の水準の事務を行えるよう国が交付するお金です。	地方交付税	104億8,982万円	72億1,980万円
国から収入する負担金や補助金などです。	国庫支出金	89億1,133万円	55億2,576万円
市民の皆さんや市内に事務所を持つ法人などに納めていただく税金です。	市 税	38億5,691万円	27億3,798万円
資金を調達するための借入金のこと で、複数年度で返済します。	市 債	26億7,787万円	0万円
県から収入する負担金や補助金など です。	県 支 出 金	24億7,348万円	3億5,342万円
主に基金を取り崩して一般会計へ繰り 入れるお金です。	繰 入 金	21億7,125万円	0万円
前年度の決算で余ったお金です。	繰 越 金	11億7,128万円	11億7,128万円
県が徴収した地方消費税を一定の配 分により市町村へ交付します。	地方消費 税 交 付 金	9億1,400万円	5億8,822万円
他の収入科目に該当しない収入で、 預金利子、貸付金元利収入、雑入な どがあります。	諸 収 入	8億4,819万円	1億7,941万円
寄附を受けたお金です。	寄 附 金	4億500万円	1億4,160万円
※ 下記収入金の合計です。	そ の 他	7億544万円	2億9,365万円

歳入合計

■ 予算現額
 ■ 収入済額

予算現額 346億2,458万円
 収入済額 182億1,112万円
 収入率 52.6%

予算の構成比



国庫補助金は、新型コロナウイルスへの対策として

- ★新型コロナウイルス感染症対応地方創生臨時交付金（一次分）2億3,739万円
- ★特別定額給付金に係る補助金43億9,110万円

などの収入があり、前年度に比べて約45億円多くなっています。



※ 地方譲与税、利子割子付近、配当割交付金、株式等譲渡所得割交付金、法人事業税交付金、環境性能割交付金、地方特例交付金、交通安全対策特別交付金、分担金及び負担金、使用料及び手数料、財産収入

一般会計 歳出予算の執行状況

令和2年度歳出予算に対する上半期の執行状況です。(令和2年9月30日現在 ※繰越明許費、継続費逐次繰越を含む)
 予算に対し、どのくらいの支出があったかを表しています。

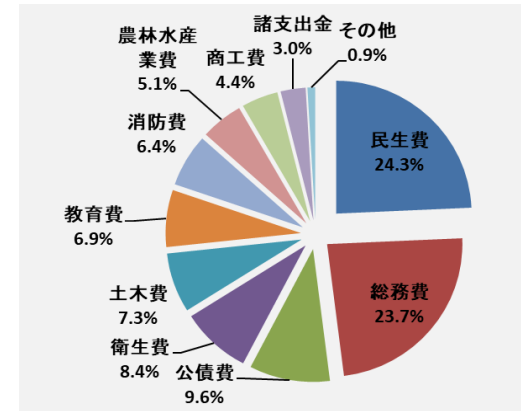
高齢者・障がい者・児童などの福祉の増進に必要な経費です。	民生費	84億1,079万円	28億9,834万円
住民票や戸籍、税務、選挙など市の全般的な運営に要する経費です。	総務費	82億837万円	56億1,315万円
市の借入金の返済金です。	公債費	33億3,618万円	16億7,120万円
健康診断やごみ処理など、保健や環境衛生のための経費です。	衛生費	29億1,567万円	15億2,163万円
学校教育や社会教育などに必要な経費です。	教育費	25億1,209万円	7億8,137万円
道路や橋、公園などの整備やまちづくりに要する経費です。	土木費	24億399万円	4億2,532万円
消防団の活動、災害対策などに必要な経費です。	消防費	22億1,919万円	6億5,585万円
商工業や観光の振興などに必要な経費です。	商工費	17億5,455万円	11億355万円
農林業・畜産の振興や基盤整備などに必要な経費です。	農林水産業費	15億1,292万円	4億4,766万円
基金への積立金や普通財産の取得などに必要な経費です。	諸支出金	10億3,125万円	0万円
議会費、労働費、災害復旧費、予備費の合計です。	その他	3億1,960万円	1億7,290万円

歳出合計

■ 予算現額 ■ 支出済額

予算現額 346億2,458万円
 支出済額 152億9,095万円
 支出率 44.2%

予算の構成比(%)



新型コロナウイルスへの対策として1人10万円を給付する特別定額給付金事業、子育て世代への支援金給付事業、市内宿泊利用助成事業など約60億円を予算補正しました。

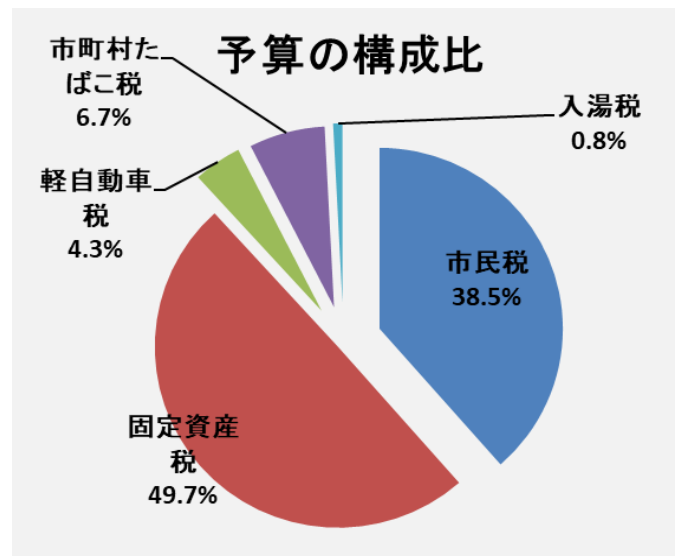
前年度に比べて、予算規模で約70億円、支出額で約57億円多くなっています。



市税の収入状況

令和2年9月30日現在の市税収入済額の内訳です。

区分	予算現額	収入済額	収入率
市民税	14億8,583万円	9億2,191万円	62.0%
固定資産税	19億1,709万円	15億1,277万円	78.9%
軽自動車税	1億6,411万円	1億5,842万円	96.5%
市町村たばこ税	2億5,821万円	1億3,388万円	51.8%
入湯税	3,167万円	1,099万円	34.7%
合計	38億5,691万円	27億3,798万円	71.0%



市民1人当たり負担額 6.3万円

※ 住民基本台帳人口(令和2年9月30日現在)
43,548人

市債の状況

令和2年9月30日現在の借入金残高の内訳です。

会計名	残高	備考
一般会計	317億3,916万円	
特別会計	3,130万円	皆瀬更生園特別会計
公営企業会計	164億1,070万円	水道事業会計、下水道事業会計
合計	481億8,116万円	

市民1人当たり負担額 111万円

※ 住民基本台帳人口(令和2年9月30日現在)
43,548人

市債は、公共施設などを造るために国や金融機関から借り入れたお金です。

複数年にわたって返済することで施設を使う次の世代にも費用を負担してもらうことになり、世代間の負担を公平にすることができます。



特別会計の執行状況

令和2年度予算に対する上半期の執行状況です(令和2年9月30日現在)

国民健康保険特別会計

予算現額	収入済額 (収入率)	支出済額 (執行率)
50億985万円	19億7,776万円 (39.5%)	17億2,648万円 (34.5%)

皆瀬更生園特別会計

予算現額	収入済額 (収入率)	支出済額 (執行率)
3億2,867万円	1億1,074万円 (33.7%)	1億5,545万円 (47.3%)

後期高齢者医療特別会計

予算現額	収入済額 (収入率)	支出済額 (執行率)
5億7,199万円	1億7,916万円 (31.3%)	1億8,644万円 (32.6%)

湯沢財産区特別会計

予算現額	収入済額 (収入率)	支出済額 (執行率)
1,873万円	1,872万円 (100.0%)	9万円 (0.5%)

介護保険特別会計

予算現額	収入済額 (収入率)	支出済額 (執行率)
54億285万円	23億4,853万円 (43.5%)	22億7,244万円 (42.1%)

院内財産区特別会計

予算現額	収入済額 (収入率)	支出済額 (執行率)
4,543万円	3,197万円 (70.4%)	62万円 (1.4%)

養護老人ホーム愛宕荘特別会計

予算現額	収入済額 (収入率)	支出済額 (執行率)
2億5,485万円	1億935万円 (42.9%)	1億1,432万円 (44.9%)

秋ノ宮財産区特別会計

予算現額	収入済額 (収入率)	支出済額 (執行率)
1,853万円	1,725万円 (93.1%)	197万円 (10.6%)

保険料や使用料など特定の収入によって運営する事業の会計を特別会計といいます。

簡易水道事業、下水道事業は今年度から公営企業会計に移行しました。



公営企業会計（水道事業）の状況

令和2年度予算に対する執行状況です。（令和2年9月30日現在）



水道事業の概要

■給水戸数	15,870戸	■配水量	385,433m ³
		■有収水量	337,597m ³
		■有収率	87.6%

収益的収支（営業経費）

飲料水をつくる事業

〈収入〉

予算額	収入額 (収入率)
13億4,758万円	4億5,230万円 (33.6%)

〈支出〉

予算額	執行額 (執行率)
13億634万円	2億2,047万円 (16.9%)

水道事業会計では、飲料水をつくり、使用していただいた水道料金等によって水道管を整備しています。

資本的収支（建設経費）

配水管工事など施設を整備する事業

〈収入〉

予算額	収入額 (収入率)
3億2,046万円	560万円 (1.7%)

〈支出〉

予算額	執行額 (執行率)
8億859万円	3億782万円 (38.1%)



公営企業会計（下水道事業）の状況

令和2年度予算に対する執行状況です。（令和2年9月30日現在）

下水道事業の概要

■排水戸数 8,237戸 ■有収水量 146,906m³

収益的収支（営業経費）

下水処理や施設の維持管理のための事業

〈収入〉

予算額	収入額 (収入率)
15億7,478万円	8億6,819万円 (55.1%)

〈支出〉

予算額	執行額 (執行率)
15億4,952万円	3億39万円 (19.4%)

資本的収支（建設経費）

下水道管工事など施設を整備する事業

〈収入〉

予算額	収入額 (収入率)
6億7,476万円	2億8,614万円 (42.4%)

〈支出〉

予算額	執行額 (執行率)
10億7,930万円	4億3,683万円 (40.5%)

上下水道事業の業務状況詳細は、

ホーム > 暮らしのガイド >
上下水道 > 計画・業務・区域
等について > 上下水道事業の
業務状況

からご覧ください。

