

令和2年度 湯沢市の財政状況 (令和3年3月31日現在)

湯沢市財政状況の公表に関する条例に基づき、令和3年3月31日現在の令和2年度の財政状況を公表します。

※ 金額は令和3年3月31日現在のもので、決算額とは異なります。

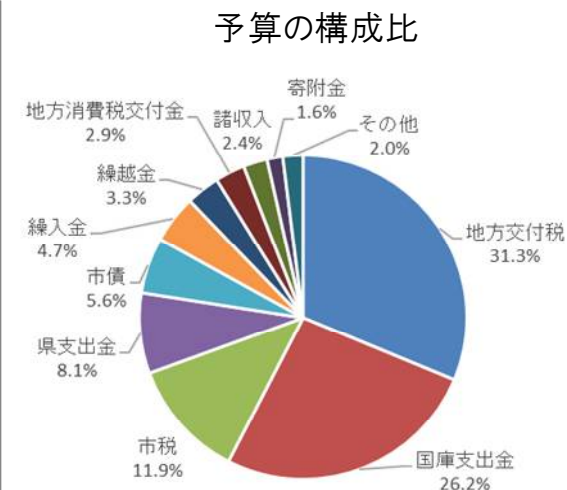
また、各項目の数値は表示単位未満を四捨五入しているため、合計が一致しない場合があります。

一般会計 歳入予算の執行状況

令和2年度予算に対する歳入の執行状況です。(令和3年3月31日現在 ※繰越明許費、継続費通次繰越を含む)

予算に対し、どのくらいの収入があったかを表しています。

地方公共団体が一定の水準の事務を行えるよう国が交付するお金です。	地方交付税	110億6,239万円	110億6,239万円
国から収入する負担金や補助金などです。	国庫支出金	92億8,056万円	88億9,874万円
市民の皆さんや市内に事務所を持つ法人などに納めていただく税金です。	市 税	41億9,813万円	42億8,682万円
県から収入する負担金や補助金などです。	県 支 出 金	28億5,173万円	13億9,968万円
資金を調達するための借入金の中で、複数年度で返済します。	市 債	19億8,107万円	1億4,160万円
主に基金を取り崩して一般会計へ繰り入れるお金です。	繰 入 金	16億7,820万円	0万円
前年度の決算で余ったお金です。	繰 越 金	11億7,128万円	11億7,128万円
県が徴収した地方消費税を一定の配分により市町村へ交付します。	地方消費税交付金	10億3,926万円	10億3,926万円
他の収入科目に該当しない収入で、預金利子、貸付金元利収入、雑入などがあります。	諸 収 入	8億3,616万円	8億5,891万円
寄附を受けたお金です。	寄 附 金	5億5,089万円	5億4,514万円
※1 下記収入金の合計です。	そ の 他	7億494万円	7億5,198万円



歳入

■ 予算現額 ■ 収入済額

予算現額 353億5,461万円
収入済額 301億5,580万円
収入率 85.3%

自治体の会計年度は4月1日から3月31日までですが、地方自治法により5月31日まで収入、支出に関する事務整理期間が設けられており(出納整理期間)、年度の決算額は出納整理期間後に確定します。



※1 地方譲与税、使用料及び手数料、分担金及び負担金、財産収入、地方特例交付金、法人事業税交付金、環境性能割交付金、株式等譲渡所得割交付金、配当割交付金、交通安全対策特別交付金、利子割交付金

一般会計 歳出予算の執行状況

令和2年度予算に対する歳出の執行状況です。(令和3年3月31日現在 ※繰越明許費、継続費通次繰越を含む)

予算に対し、どのくらいの支出があったかを表しています。

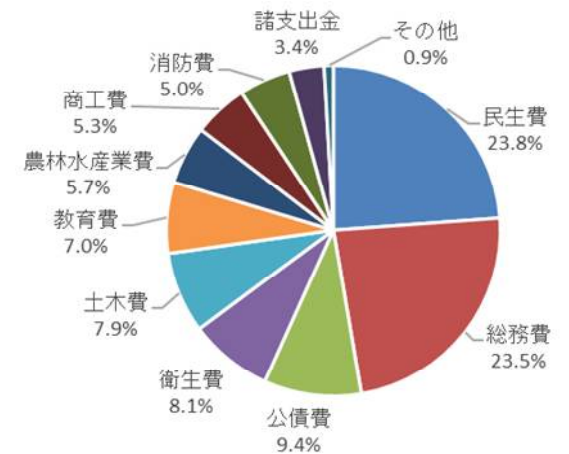
高齢者・障害者・児童などの福祉の増進に必要な経費です。	民生費	84億2,722万円 66億1,454万円
住民票や戸籍、税務、選挙など市の全般的な運営に要する経費です。	総務費	83億983万円 73億8,256万円
市の借入金の返済金です。	公債費	33億3,648万円 33億3,544万円
健康診断やごみ処理など、保健や環境衛生のための経費です。	衛生費	28億6,903万円 26億9,183万円
道路や橋、公園などの整備やまちづくりに要する経費です。	土木費	27億9,073万円 19億3,200万円
学校教育や社会教育などに必要な経費です。	教育費	24億6,897万円 19億4,145万円
農林業・畜産の振興や基盤整備などに必要な経費です。	農林水産業費	20億2,026万円 12億2,036万円
商工業や観光の振興などに必要な経費です。	商工費	18億5,212万円 16億9,867万円
消防団の活動、災害対策などに必要な経費です。	消防費	17億6,842万円 12億7,781万円
基金への積立金や繰出金です。	諸支出金	11億9,693万円 394万円
議会費、労働費、災害復旧費、予備費の合計です。	その他	3億1,462万円 2億8,174万円

歳出

■ 予算現額 ■ 支出済額

予算現額 353億5,461万円
支出済額 283億8,034万円
執行率 80.3%

予算の構成比



3月末の事業終了により確定される経費や最終的な収支の見込みで金額を確定し支出する経費など、出納整理期間に支払う経費が多い項目は、3月末時点での執行率が低くなっています。



市税の収入状況

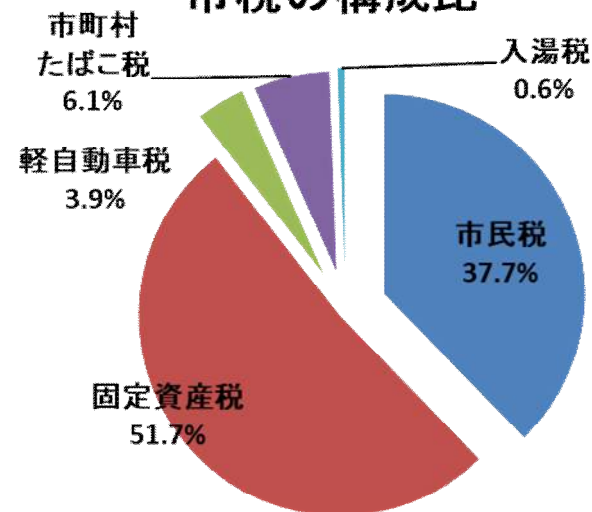
令和3年3月31日現在の市税の収入状況です。

区分	予算現額	収入済額	収入率
市民税	15億8,367万円	16億3,833万円	103.5%
固定資産税	21億6,883万円	21億8,765万円	100.9%
軽自動車税	1億6,365万円	1億6,447万円	100.5%
市町村たばこ税	2億5,821万円	2億7,130万円	105.1%
入湯税	2,377万円	2,507万円	105.5%
合計	41億9,813万円	42億8,682万円	102.1%

市民1人当たり負担額 9.8万円

※ 住民基本台帳人口(令和3年3月31日現在)
43,024人

市税の構成比



市債の状況

令和3年3月31日現在の借入金残高の内訳です。

会計名	残高	備考
一般会計	304億4,166万円	
特別会計	3,130万円	皆瀬更生園特別会計
公営企業会計	160億2,623万円	水道事業会計、下水道事業会計
合計	464億9,919万円	

市民1人当たり負担額 108万円

※ 住民基本台帳人口(令和3年3月31日現在)
43,024人

市債は、公共施設などを造るために国や金融機関から借り入れたお金です。

複数年にわたって返済することで施設を使う次の世代にも費用を負担してもらうことになり、世代間の負担を公平にすることができます。



特別会計の執行状況

令和2年度予算に対する歳入・歳出の執行状況です(令和3年3月31日現在)。 予算に対し、どのくらいの収入・支出があったかを表しています。

国民健康保険特別会計

予算現額	収入済額 (収入率)	支出済額 (執行率)
49億8,346万円	43億6,189万円 (87.5%)	44億1,934万円 (88.7%)

皆瀬更生園特別会計

予算現額	収入済額 (収入率)	支出済額 (執行率)
3億2,642万円	2億3,727万円 (72.7%)	3億1,390万円 (96.2%)

後期高齢者医療特別会計

予算現額	収入済額 (収入率)	支出済額 (執行率)
5億8,534万円	5億4,817万円 (93.7%)	5億6,639万円 (96.8%)

湯沢財産区特別会計

予算現額	収入済額 (収入率)	支出済額 (執行率)
1,873万円	2,282万円 (121.8%)	23万円 (1.2%)

介護保険特別会計

予算現額	収入済額 (収入率)	支出済額 (執行率)
55億8,495万円	46億4,873万円 (83.2%)	50億1,232万円 (89.7%)

院内財産区特別会計

予算現額	収入済額 (収入率)	支出済額 (執行率)
3,657万円	3,653万円 (99.9%)	477万円 (13.0%)

養護老人ホーム愛宕荘特別会計

予算現額	収入済額 (収入率)	支出済額 (執行率)
2億5,748万円	2億3,441万円 (91.0%)	2億4,171万円 (93.9%)

秋ノ宮財産区特別会計

予算現額	収入済額 (収入率)	支出済額 (執行率)
1,916万円	1,912万円 (99.8%)	334万円 (17.4%)

保険料や使用料など特定の収入によって運営する事業の会計を特別会計といいます。

事業ごとの収支を明確にするために、一般会計と区別して経理しています。

