

湯沢駅周辺複合施設整備に関するアンケート調査  
＜単純集計結果＞

令和3年5月



<b>1. 市民アンケート調査概要 .....</b>	<b>1</b>
1.1. 目的 .....	1
1.2. 調査対象等 .....	1
1.3. 回収率 .....	1
1.4. 調査項目 .....	2
1.5. 調査結果の概要 .....	3
<b>2. 市民アンケート調査 .....</b>	<b>7</b>



# 1. 市民アンケート調査概要

---

## 1.1. 目的

「湯沢駅周辺複合施設整備基本構想（以下、「基本構想」という。）」において取りまとめた導入機能に対して、市民の皆様は、既存施設の利用状況や不便な点について意見聴取するとともに、民間施設の導入も踏まえた新しい施設のイメージや利用方法について把握することで、新たに整備する施設の機能・規模及び複合施設整備基本計画策定の参考とする。

## 1.2. 調査対象等

市民アンケート調査は、以下の調査対象、調査期間、調査方法により実施した。

表 1 市民アンケート調査の対象と調査期間

項目	内容
調査対象	令和3年4月1日現在で湯沢市に在住する満15歳以上の方を住民基本台帳から無作為に抽出した1,400人
調査期間	令和3年4月28日～令和3年5月16日
調査方法	無作為抽出により郵送配布、郵送回収 ※あて名のご本人が回答

## 1.3. 回収率

市民アンケート調査の回収状況を以下に示す。ただし、第1回市民会議時点では、集計時間確保の関係上、5月14日までに回収された455票について整理する。

表 2 市民アンケート調査回収率

配布数 (A)	回収数 (B)	回収率 (B/A×100)
1,400 票	455 票	32.5%

※5月14日時点の回収分で集計

## 1.4. 調査項目

市民アンケート調査の調査項目を以下に示す。

表 3 市民アンケートの調査項目

■回答者ご自身のことについて			
問 1	あなたの性別は？	問 2	あなたの年齢は？
問 3	あなたの居住地は？	問 4	あなたの職業は？
問 5	あなたの居住年数は？	問 6	あなたの家族構成は？
■既存の公共施設について			
問 7	各施設（湯沢市生涯学習センター、湯沢図書館、湯沢市子育て支援総合センター、雄勝郡会議事堂記念館、ジオスタ☆ゆざわ、院内银山異人館、稲庭城、川連漆器伝統工芸館）の利用経験は？		
問 8-1	「湯沢生涯学習センター」の利用目的は？	問 8-2	「湯沢生涯学習センター」の利用頻度は？
問 8-3	「湯沢生涯学習センター」の主な利用時間帯は？	問 8-4	「湯沢生涯学習センター」利用時の交通手段は？
問 8-5	現在の「湯沢生涯学習センター」の不便な点は？		
問 9-1	「湯沢図書館」の利用目的は？	問 9-2	「湯沢図書館」の利用頻度は？
問 9-3	「湯沢図書館」の主な利用時間帯は？	問 9-4	「湯沢図書館」利用時の交通手段は？
問 9-5	現在の「湯沢図書館」の不便な点は？		
問 10-1	「湯沢市子育て支援総合センター」の利用目的は？	問 10-2	「湯沢市子育て支援総合センター」の利用頻度は？
問 10-3	「湯沢市子育て支援総合センター」の主な利用時間帯は？	問 10-4	「湯沢市子育て支援総合センター」利用時の交通手段は？
問 10-5	現在の「湯沢市子育て支援総合センター」の不便な点は？		
問 11-1	雄勝郡会議事堂記念館を利用しなかった理由は？	問 11-2	ジオスタ☆ゆざわを利用しなかった理由は？
問 11-3	院内银山異人館を利用しなかった理由は？	問 11-4	稲庭城を利用しなかった理由は？
問 11-5	川連漆器伝統工芸館を利用しなかった理由は？		
■新たに整備する複合施設について			
問 12	新しい施設をどんな空間・雰囲気にしたいく？	問 13	市が提供する公共サービスの中でどのようなことをしたい？
問 14	公共機能と一緒に整備してほしい民間機能やサービスは？		

## 1.5. 調査結果の概要

市民アンケート調査結果の概要を以下に示す。ただし、第1回市民会議では、5月14日までに回収された455票の単純集計結果を整理する。クロス集計を含めた市民アンケート調査の最終報告は第2回市民会議にて行う。

### ■回答者の属性について

#### 【性別（問1）】⇒8ページ参照

- 「男性」は45.7%（208票）、「女性」は53.4%（243票）であり、「その他」は0.4%（2票）であった。
- 無回答が2票あった。

#### 【年齢（問2）】⇒9ページ参照

- 「15～19歳」は2.9%（13票）、「20～29歳」は8.6%（39票）、「30～39歳」は19.8%（90票）、「40～49歳」は14.9%（68票）、「50～59歳」は17.8%（81票）、「60～69歳」は20.9%（95票）、「70歳以上」は14.7%（67票）であった。
- 無回答が2票あった。

#### 【居住地域（問3）】⇒10ページ参照

- 「湯沢地域」は63.7%（290票）、「稲川地域」は20.2%（92票）、「雄勝地域」は11.9%（54票）、「皆瀬地域」は3.5%（16票）であった。
- 無回答は3票あった。

#### 【職業（問4）】⇒11ページ参照

- 「農林業」は5.3%（24票）、「自営業（農林業以外）」は7.3%（33票）、「会社員」は37.8%（172票）、「公務員・団体職員」は9.9%（45票）、「家事専業」は6.2%（28票）、「パート・アルバイト」は9.5%（43票）、「高校生」は2.2%（10票）、「大学生・専門学生」は2.4%（11票）であった。
- その他の職業については、概ね会社員に類するもののほか、及びサービス業の職員との回答があった。
- 無回答は4票あった。

#### 【居住年数（問5）】⇒12ページ参照

- 「1年未満」は0.7%（3票）、「1～4年」は3.5%（16票）、「5～9年」は4.6%（21票）、「10～19年」は9.2%（42票）、「20～29年」は13.6%（62票）、「30年以上」は67.7%（308票）であった。
- 無回答は3票あった。

#### 【家族構成（問6）】⇒13ページ参照

- 「一人暮らし」は7.5%（34票）、「夫婦」は19.8%（90票）、「2世代同居（親・子）」は47.9%（218票）、「3世代同居（親・子・孫）」は21.3%（97票）であった。
- その他の家族構成として、4世代同居とするものや兄弟での同居とするものがあった。
- 無回答は3票あった。

## ■既存の公共施設について

### 【各施設の利用経験（問7）】⇒14 ページ参照

- 湯沢図書館の利用経験が最も多い（59.6%）。次いで湯沢生涯学習センター（41.5%）である。
- 歴史資料展示施設では稲庭城が最も多い（40.0%）。
- いずれの施設も利用したことがない人も見られた（17.1%）。

## □既存の湯沢市生涯学習センターについて

### 【利用目的（問8-1）】⇒15 ページ参照

- 「市が主催する講習会・イベント等へ参加する」（38.6%）が最も多く、順に「ロビー等でくつろぐ（友人たちと談笑する）」（23.8%）や「施設を借りて、個人・少人数グループで利用する」（20.1%）の回答も多い。
- 「施設を借りて、同好会等の会員として団体利用する」では、特定の利用として「ダンス等の運動」としての利用が多い（15.9%）。
- その他の利用目的として、「展示の鑑賞」「健康診断」「面接や試験」の会場としての利用が見られた。

### 【利用頻度（問8-2）】⇒16 ページ参照

- 利用経験のある回答者のうち63.0%は「過去に数回程度」の利用頻度であった。
- 利用経験のある回答者のうち、11.1%は「月1～2回程度」以上の比較的高い利用頻度であった。

### 【利用時間帯（問8-3）】⇒17 ページ参照

- 平日では正午～閉館（午後10時）を主に利用している回答者が多いが、休日では17時～閉館までを主に利用している回答者は少ない。
- 平日も休日も、開館（午前8時30分）～正午までを利用している人は少ない。

### 【交通手段（問8-4）】⇒18 ページ参照

- 「自家用車（送迎含む）」とする回答が最も多い（87.8%）。
- 公共交通による利用は「路線バス」（2.1%）のみであった。

### 【不便な点（問8-5）】⇒19 ページ参照

- 「施設が古い・狭い・汚い」とする回答が最も多い（67.2%）。その他、「バリアフリー化が不十分」（15.3%）等、施設の性能に対する課題がある。
- 「駐車場・駐輪場が少ない」（41.8%）も2番目に回答が多い。
- 問8-4で公共交通による利用は2.1%であったが、「公共交通機関が利用しにくい」の回答が8.5%得られたことから、少なくとも公共交通機関による交通手段の需要はあると思われる。
- 「くつろぐためのスペースがない・使いにくい」の回答が3番目に多く（19.6%）、新しい施設では現施設以上のスペースや快適さが求められる。
- その他の不便な点として、「照明が暗い」「エアコンがない」などの設備に関する意見や、「施設の案内が分かりにくい」との意見が得られた。

## □既存の湯沢図書館について

### 【利用目的（問9-1）】⇒20 ページ参照

- 「本・雑誌を借りる」（55.0%）、「本を読む」（52.0%）の順に多く、次いで、「勉強・仕事をする」（36.5%）や「調べ物をする」（31.7%）の回答が多い。
- 「地域の歴史・郷土に関する情報を調べる」は若干数（6.3%）であったが、新しい施設の整備に



において歴史資料展示施設との連携による利便性の向上が見込まれる。

- その他の利用目的として、「子どもの付き添い」として親も一緒に訪れる等の利用があった。

**【利用頻度（問 9-2）】⇒21 ページ参照**

- 利用経験のある回答者のうち、51.7%は「過去に数回程度」の利用頻度であった。
- 利用経験のある回答者のうち、14.8%は「月 1～2 回程度」以上の比較的高い利用頻度であった。

**【利用時間帯（問 9-3）】⇒22 ページ参照**

- 平日の正午～17 時の利用が最も多い（46.1%）。

**【交通手段（問 9-4）】⇒23 ページ参照**

- 「自家用車（送迎含む）」とする回答が最も多い（83.4%）。
- 公共交通による利用は「路線バス」（1.1%）、「鉄道」（0.7%）であった。

**【不便な点（問 9-5）】⇒24 ページ参照**

- 「駐車場・駐輪場が少ない」が最も多い（67.9%）。
- 「公共交通機関が利用しにくい」との回答割合が湯沢市生涯学習センター（8.5%）や湯沢市子育て支援総合センター（12.1%）に比べて湯沢図書館（17.7%）が最も高い。
- 「施設が古い・狭い・汚い」（33.2%）も 2 番目に多い。
- 「蔵書（本・新聞・雑誌・視聴覚資料）が少なく、読みたい本がない」（19.6%）、「閲覧席や学習席の席数が少ない」（17.7%）も比較的多い。
- その他の不便な点として、「本を読むには電気がやや暗い」や「空調設備がない」等の設備に関する意見や、「道路が狭い」や「駐車スペースが少ない」など立地の悪さに関する意見のほか、一般と子どもの専用スペースが現状で分かれていないことから「小さな子は連れていきにくい」との意見もあった。

**□既存の湯沢市子育て支援総合センターについて**

**【利用目的（問 10-1）】⇒25 ページ参照**

- 「子どもを遊ばせる」（78.8%）が最も多く、次いで「すこやか広場のイベントに子どもと参加する」（30.3%）であるなど、子ども広場での一時的な利用が多い。
- 「ファミリー・サポート・センターへ子どもを預ける」との回答は 13.6%であった。
- その他の利用目的として、「チャイルドシートレンタル」との回答が 3 件あった。

**【利用頻度（問 10-2）】⇒26 ページ参照**

- 利用経験のある回答者のうち、50.0%は「過去に数回程度」の利用頻度であった。
- 利用経験のある回答者のうち、30.3%は「月 1～2 回程度」以上の比較的高い利用頻度であった。

**【利用時間帯（問 10-3）】⇒27 ページ参照**

- 主な利用時間帯は平日の開館（午前 8 時 30 分）～正午（57.6%）や休日の開館（午前 8 時 30 分）～正午など、午前の利用が多い。

**【交通手段（問 10-4）】⇒28 ページ参照**

- 「自家用車（送迎含む）」とする回答が最も多い（89.4%）。

- 公共交通による利用は見られなかった。

#### 【不便な点（問 10-5）】⇒29～30 ページ参照

- 「駐車場・駐輪場が少ない」が最も多い（63.6%）。
- 「公共交通機関が利用しにくい」との回答が 12.1%あり、少なくとも公共交通による交通手段の需要があると思われる。
- 「日曜日、祝日が休館日で利用できない」との回答が 2 番目に多い（42.4%）。
- 「子どもの遊び場、遊具等が充実していない」（24.2%）や「未就学児の利用に限られ、就学児の兄弟（姉妹）と一緒に利用できない」（16.7%）との回答も比較的多く、遊び場としての利用に不便さを感じている利用者がいる。
- その他の不便な点として、「ねんね期、ハイハイ期、歩けるようになった子が分かれて遊べると良い」や「保育園が休みの日（祝・日）にファミサポを利用したいが、会員が少ない」との意見があった。

#### □既存の歴史資料展示施設について

##### 【利用しなかった理由（問 11-1～5）】⇒31～35 ページ参照

- 「存在を知らなかった」との回答は、「雄勝郡会議事堂記念館」で 24.1%、「郷土学習資料展示施設（ジオスタ☆ゆざわ）」で 30.7%、「院内銀山異人館」で 10.4%、「稲庭城」で 5.5%、「川連漆器伝統工芸館」で 10.3%であった。

#### ■新たに整備する複合施設について

##### 【どのような空間・雰囲気にしたいか（問 12）】⇒36 ページ参照

- 「人々の暮らしを便利にし、豊かにする場所」が最も多く（49.5%）、次いで「多くの人が集まり、賑わいが生まれる場所」が多い（48.6%）。
- その他の選択肢では、概ね 30%前後の回答割合であり、最も回答が少ない「高齢者が活動できる場所」でも 19.6%の回答割合であった。
- その他の自由意見として、「コロナ感染予防ができて交流の場」や「インターネット配信や動画音声の収録が可能な音質環境を備えた場所」、「他市からわざわざ湯沢市に来るような場所」等の意見があった。

##### 【市が提供する公共サービスでどのようなことがしたいか（問 13）】⇒37～38 ページ参照

- 回答割合が上位である選択肢として、生涯学習機能では「市が主催する講座・講習会等」（48.8%）、図書館機能では「本・雑誌・視聴覚資料を借りる」（46.4%）、「本・新聞・雑誌を閲覧する」（41.3%）、子育て支援機能では「子どもを遊ばせる」（38.2%）、歴史資料展示機能では「地域の歴史を総合的に知る」（44.8%）、その他共有スペースでは、「インターネット・Wi-Fi を利用する」（48.4%）、「電車の待ち時間や人との待ち合わせの時間にロビー等でくつろぐ」（38.7%）、「市の実施する様々なイベントに参加する（展示の鑑賞等も含む）」（36.0%）があり、それぞれ機能の公共サービスに対して需要があることが分かる。
- 「図書を活用して勉強・仕事をする」（29.7%）と「勉強・仕事をする（友達と会話しながら）」

ループ学習する)」(27.7%)は同程度の回答割合であり、個人学習とグループ学習の需要が同程度あると思われる。

- 「図書の宅配サービスを利用する」の回答は少ない(10.5%)。
- その他の自由意見として、「学校帰りの迎えを待つなどで利用できる十分なスペース(ロータリー等)」や「子どもと一緒にできるイベントを増やして欲しい」との意見があった。

#### 【一緒に整備してほしいと思う民間機能やサービス等(問14)】⇒39ページ参照

- 「飲食施設(カフェ・喫茶・ファストフード等)」の回答が最も多い(62.6%)
- 次いで「生鮮食品販売施設(地元農産物等の直売所)」(30.8%)、「温浴施設」(25.9%)、「日用品販売施設(コンビニエンスストア等)」(24.6%)、「飲食施設(レストラン等)」(22.9%)、「健康増進施設(フィットネスジム等)」(22.9%)の順に多い。
- 「会議・集会施設(コンベンション施設等)」(9.2%)、「高齢者支援施設(介護施設等)」(9.0%)、「宿泊施設(ビジネスホテル等)」(8.4%)では10%以下の回答割合であった。
- その他に整備してほしいと思う民間機能・サービス等として、「映画館」(5件)や「遊興施設(カラオケ、ゲームセンター等)」(5件)、「衣料品等の取扱いも含む商業施設」(5件)、「銀行(ATM)」(4件)、「インターネットカフェ(仮眠の取れる施設)」(3件)、「道の駅としての機能」(2件)、「コインランドリー」(1件)等の意見が見られた。
- また、本施設で導入は予定していない公共機能として、「公園」(8件)、「役所の窓口機能」(2件)等の意見も挙げられた。

#### ■その他自由意見

##### 【湯沢駅周辺複合施設の整備についての自由意見(問15)】⇒40ページ参照

※現在作成中

## 2. 市民アンケート調査

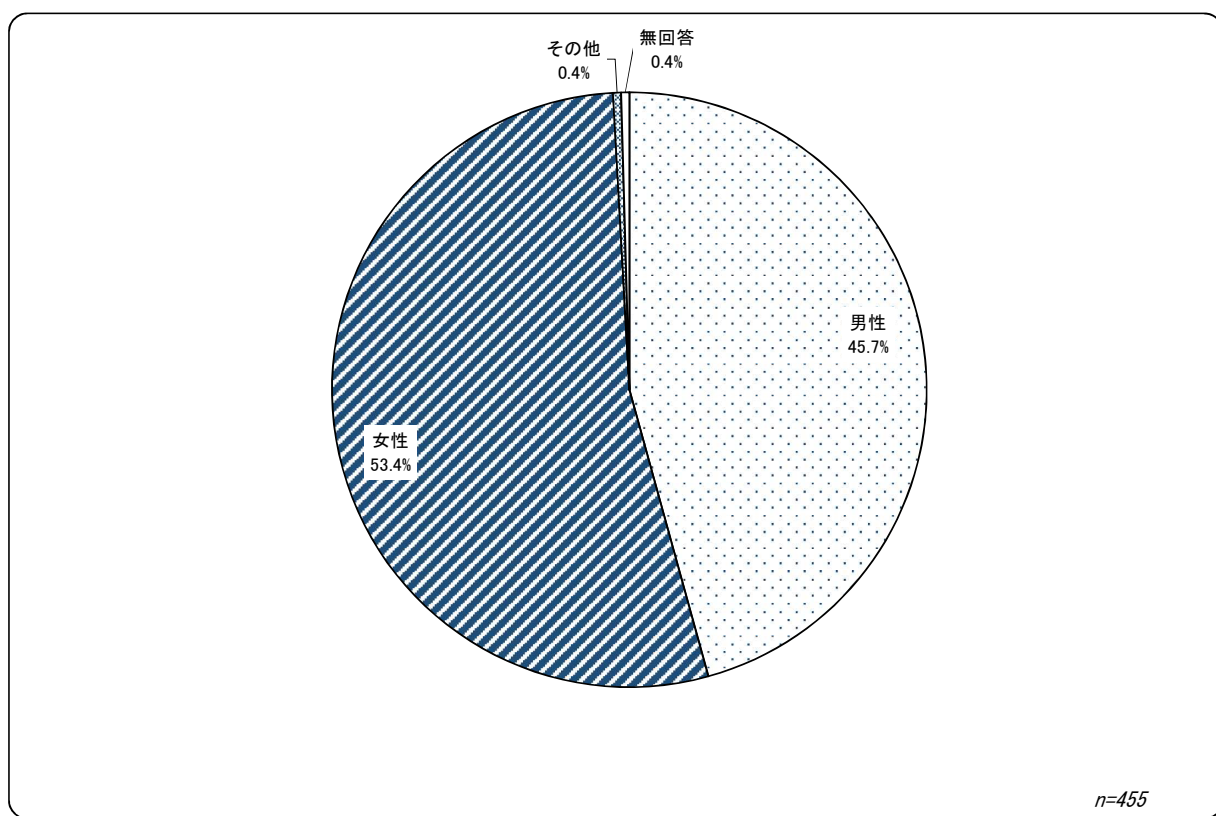
市民アンケート調査結果のうち、単純集計結果について、次頁以降に整理する。クロス集計を踏まえた最終の結果については第2回市民会議にて報告する。

## 湯沢駅周辺複合施設整備に関するアンケート調査

### ◆あなた自身のことについて 問1 性別

[上段：回答数 下段：構成比(%) ]

男性	女性	その他	無回答	合計
208	243	2	2	455
45.7	53.4	0.4	0.4	100.0

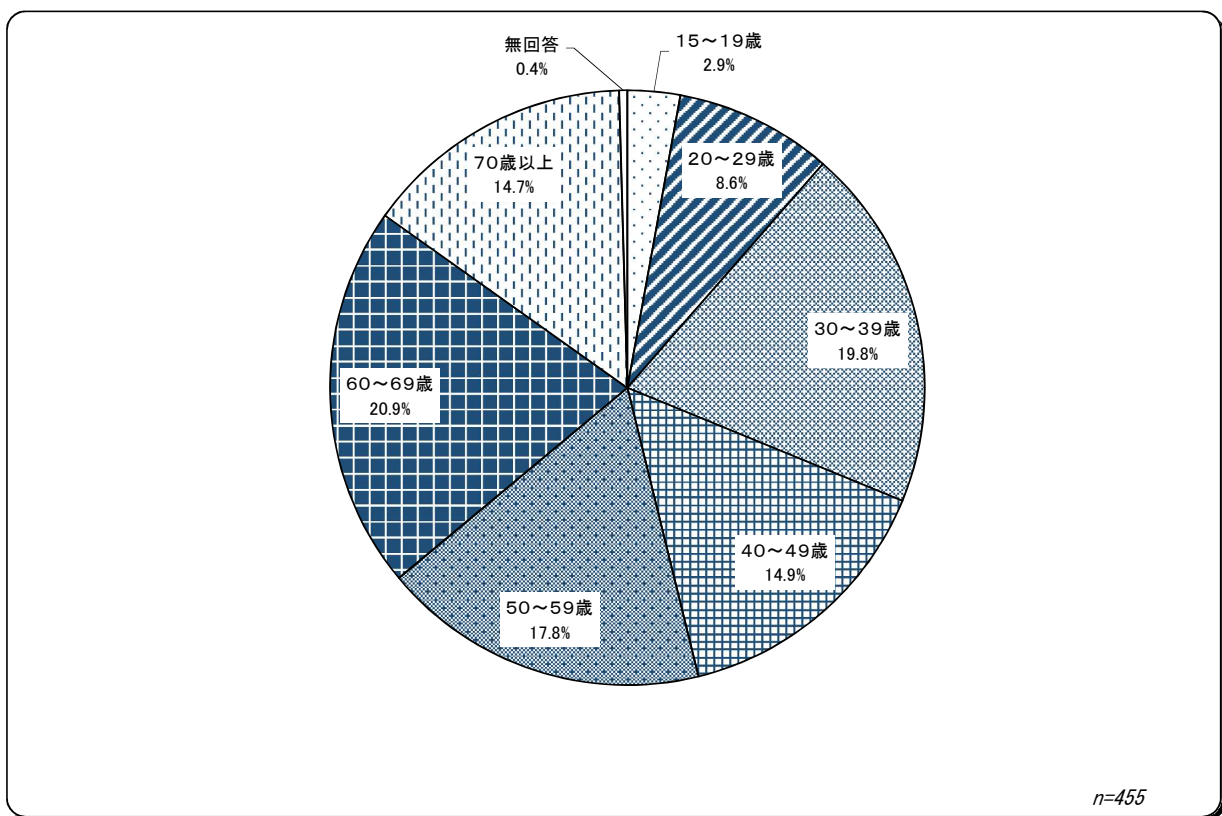


## 湯沢駅周辺複合施設整備に関するアンケート調査

◆あなた自身のことについて  
問2 年齢

[上段：回答数 下段：構成比(%) ]

15 ～ 19 歳	20 ～ 29 歳	30 ～ 39 歳	40 ～ 49 歳	50 ～ 59 歳	60 ～ 69 歳	70 歳 以上	無 回 答	合 計
13	39	90	68	81	95	67	2	455
2.9	8.6	19.8	14.9	17.8	20.9	14.7	0.4	100.0

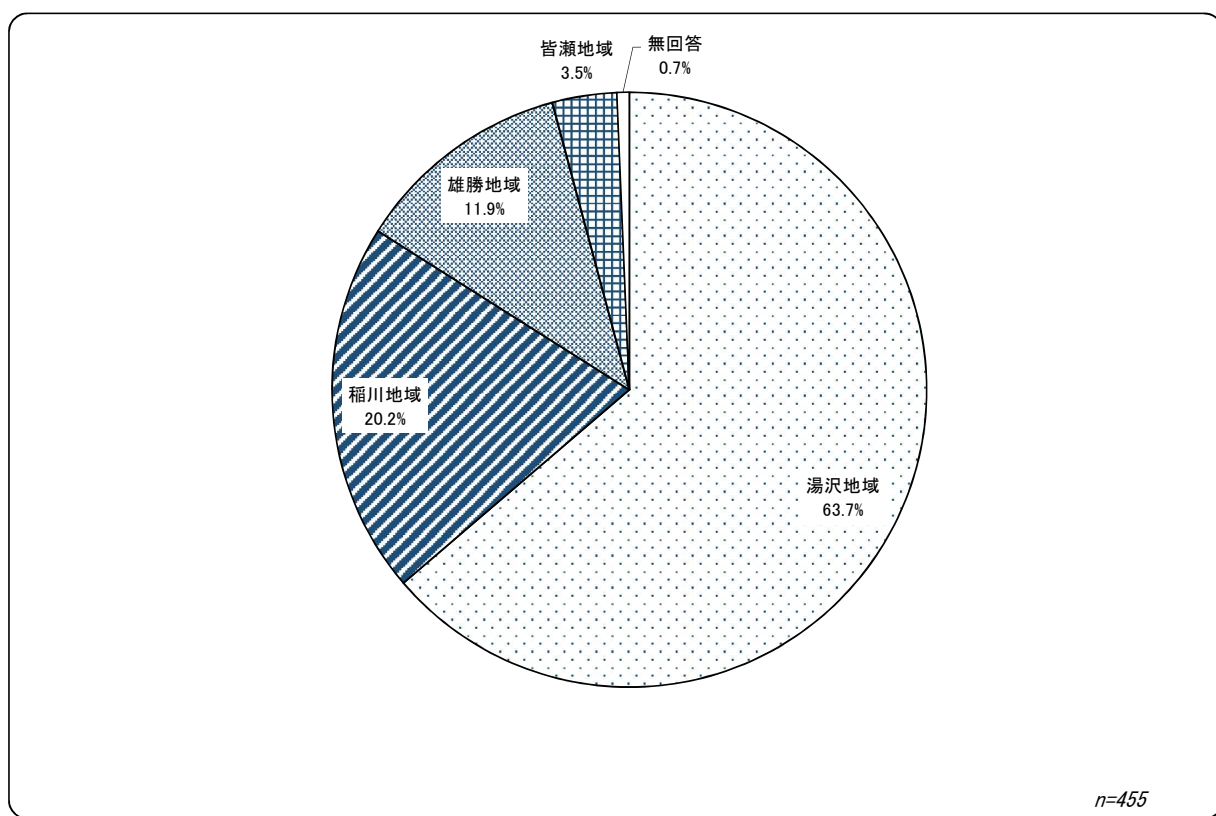


## 湯沢駅周辺複合施設整備に関するアンケート調査

◆あなた自身のことについて  
問3 居住地域

[上段：回答数 下段：構成比(%) ]

湯沢地域	稲川地域	雄勝地域	皆瀬地域	無回答	合計
290	92	54	16	3	455
63.7	20.2	11.9	3.5	0.7	100.0

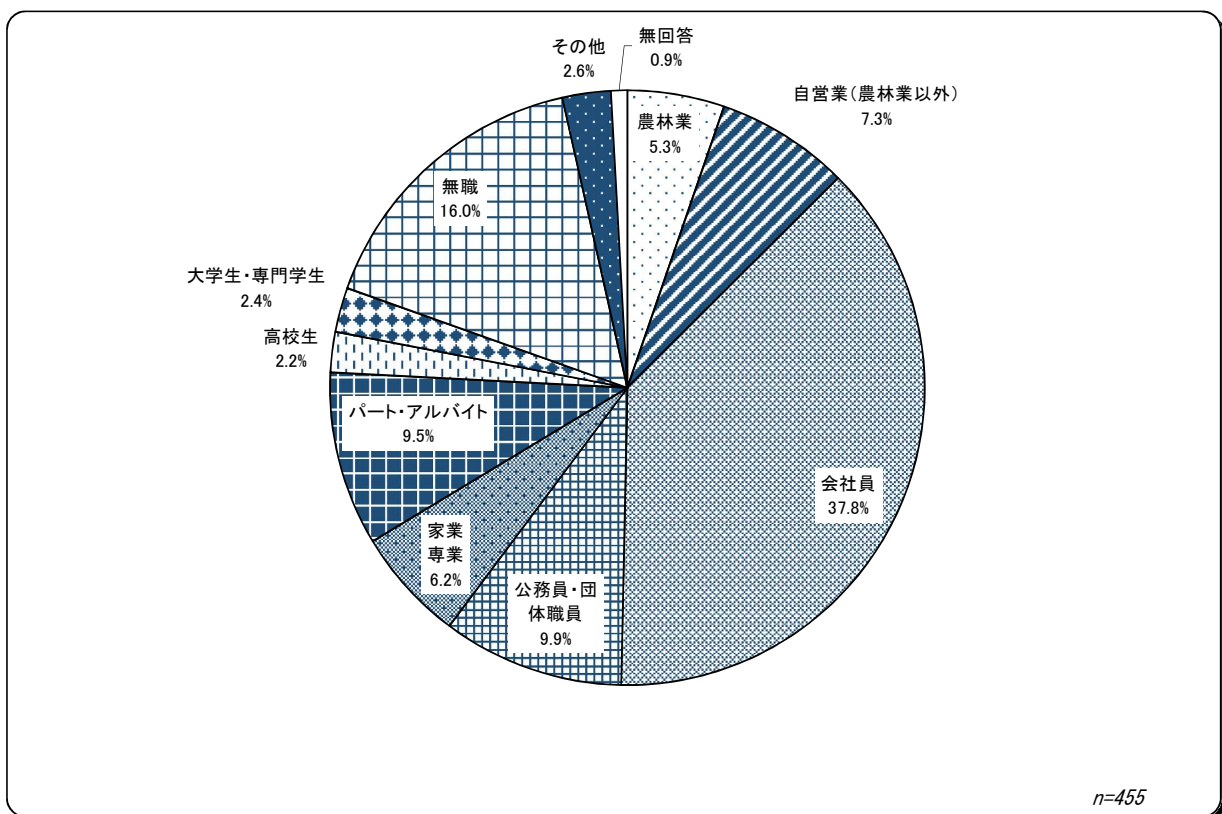


## 湯沢駅周辺複合施設整備に関するアンケート調査

◆あなた自身のことについて  
問4 職業

[上段：回答数 下段：構成比(%) ]

農 林 業	自 営 業 ( 農 林 業 以 外 )	会 社 員	公 務 員 ・ 団 体 職 員	家 業 専 業	パ ー ト ・ ア ル バ イ ト	高 校 生	大 学 生 ・ 専 門 学 生	無 職	そ の 他	無 回 答	合 計
24	33	172	45	28	43	10	11	73	12	4	455
5.3	7.3	37.8	9.9	6.2	9.5	2.2	2.4	16.0	2.6	0.9	100.0

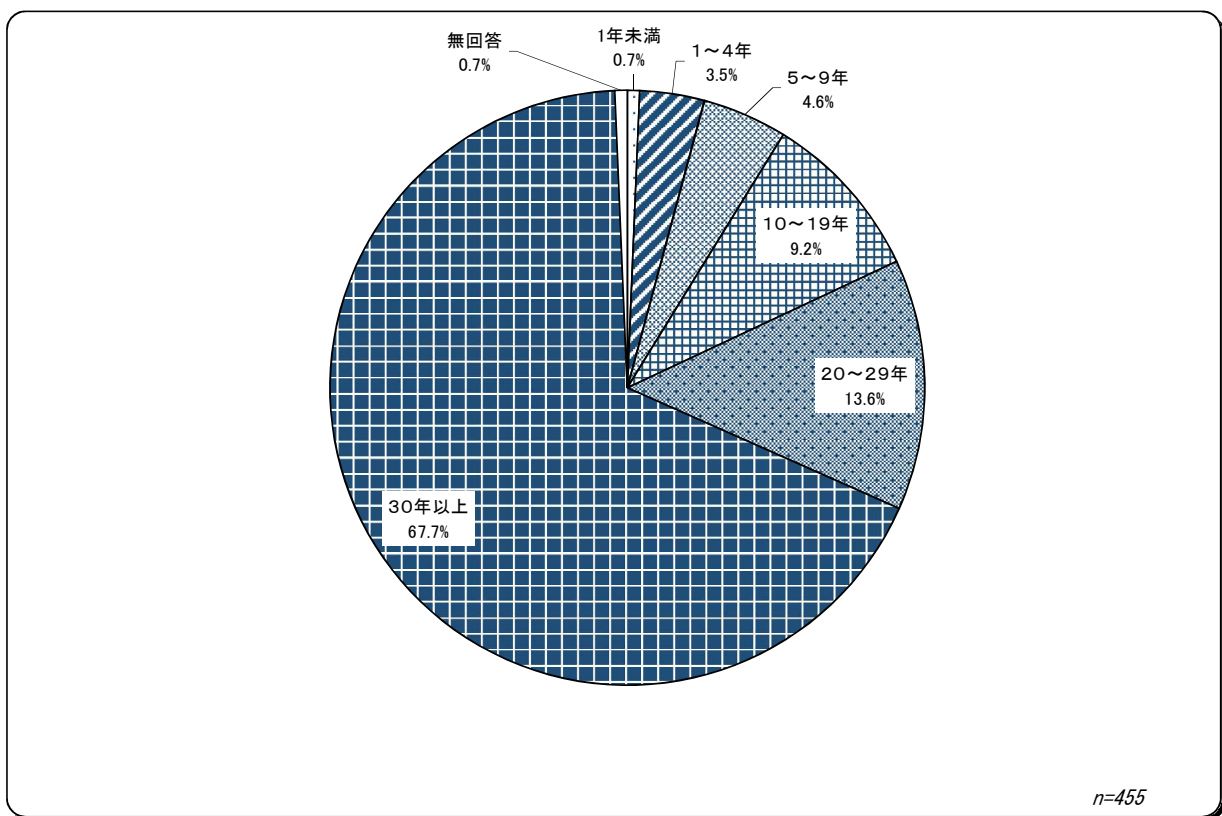


## 湯沢駅周辺複合施設整備に関するアンケート調査

◆あなた自身のことについて  
問5 居住年数

[上段：回答数 下段：構成比(%) ]

1 年 未 満	1 ～ 4 年	5 ～ 9 年	1 0 ～ 1 9 年	2 0 ～ 2 9 年	3 0 年 以 上	無 回 答	合 計
3	16	21	42	62	308	3	455
0.7	3.5	4.6	9.2	13.6	67.7	0.7	100.0



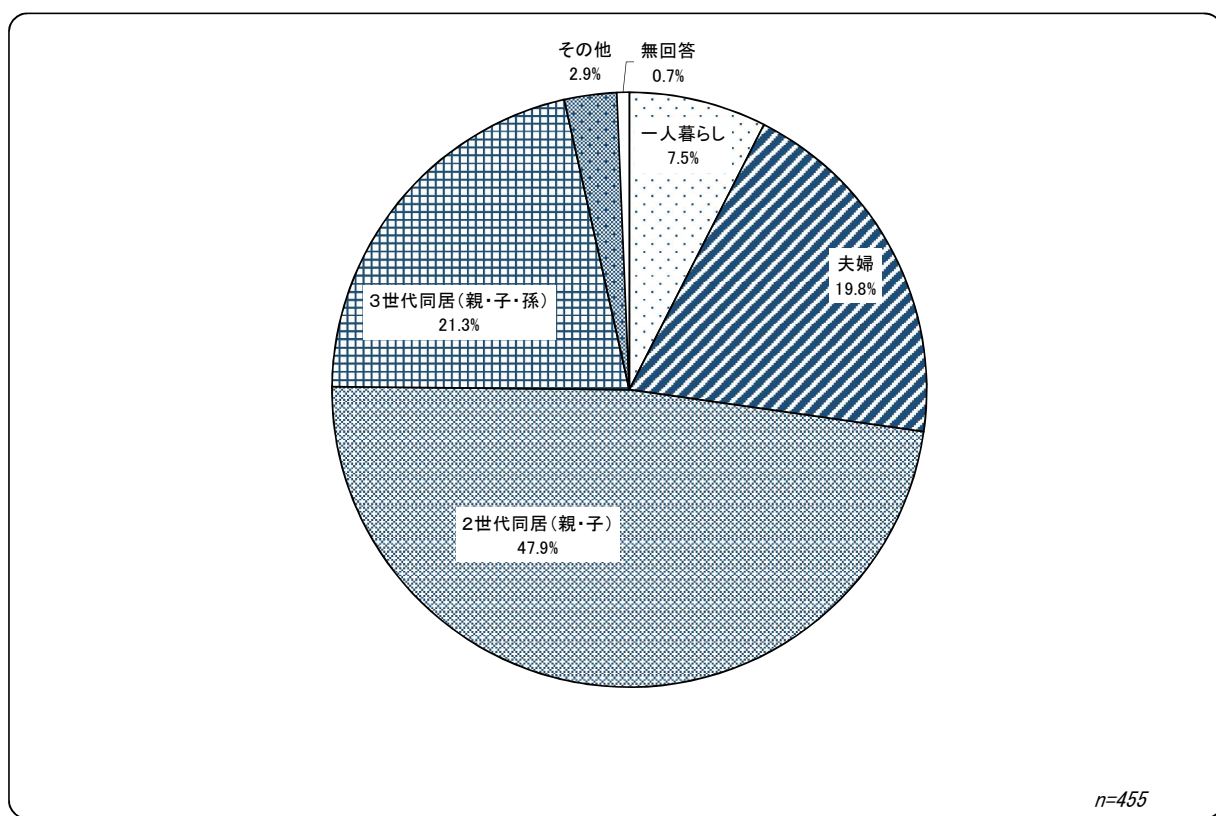


## 湯沢駅周辺複合施設整備に関するアンケート調査

◆あなた自身のことについて  
問6 家族構成

[上段：回答数 下段：構成比(%) ]

一人暮らし	夫婦	2世代同居 (親・子)	3世代同居 (親・子・孫)	その他	無回答	合計
34	90	218	97	13	3	455
7.5	19.8	47.9	21.3	2.9	0.7	100.0

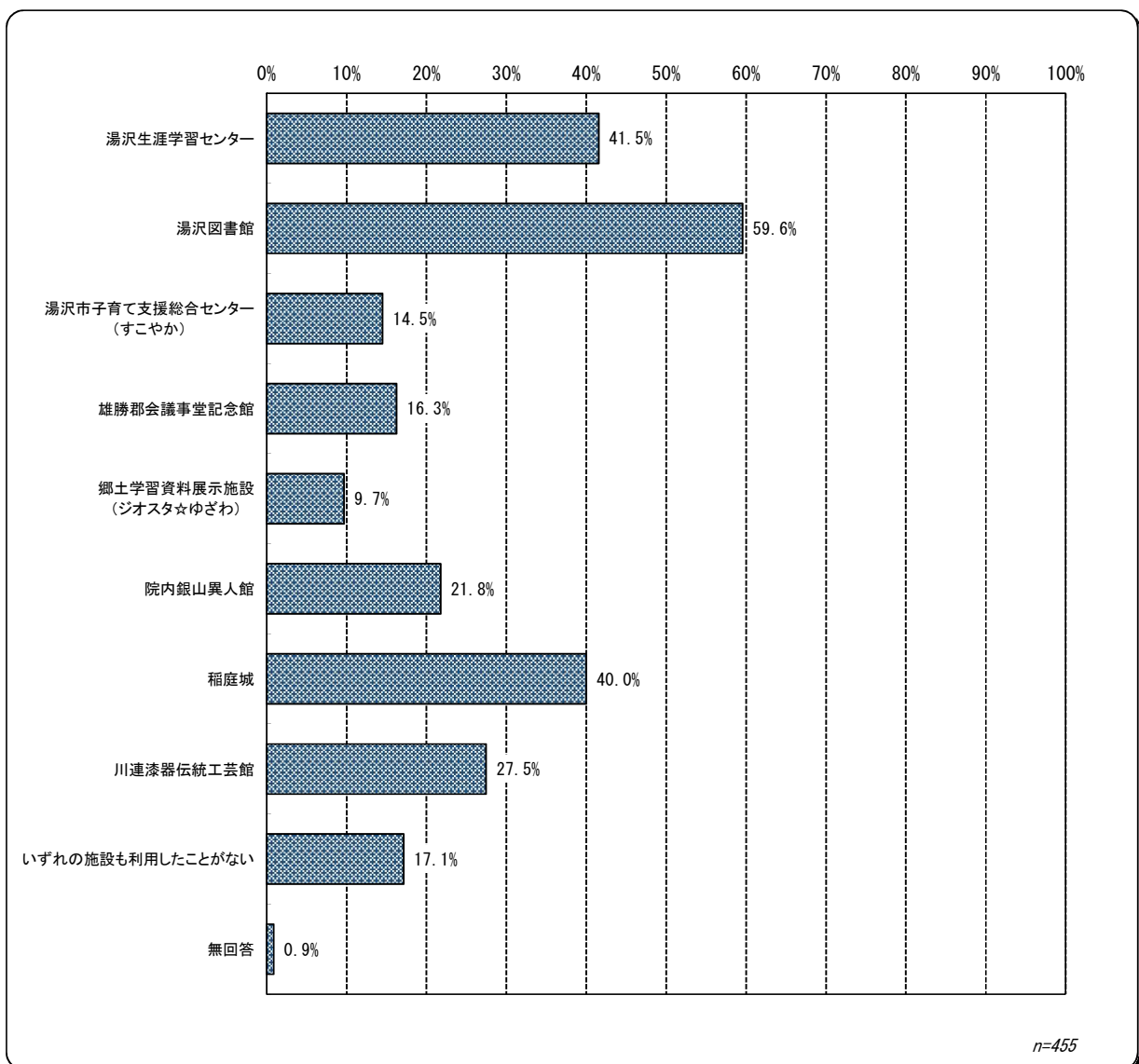


## 湯沢駅周辺複合施設整備に関するアンケート調査

◆既存の公共施設について  
問7 利用経験 (あてはまるもの全て回答)

(複数回答) [上段: 回答数 下段: 構成比 (%)]

施設名	回答数	構成比 (%)
湯沢生涯学習センター	189	41.5
湯沢図書館	271	59.6
湯沢市子育て支援総合センター (すこやか)	66	14.5
雄勝郡会議事堂記念館	74	16.3
郷土学習資料展示施設 (ジオスタ☆ゆざわ)	44	9.7
院内銀山異人館	99	21.8
稲庭城	182	40.0
川連漆器伝統工芸館	125	27.5
いずれの施設も利用したことがない	78	17.1
無回答	4	0.9
合計	455	100.0



## 湯沢駅周辺複合施設整備に関するアンケート調査

### ◆既存の公共施設について

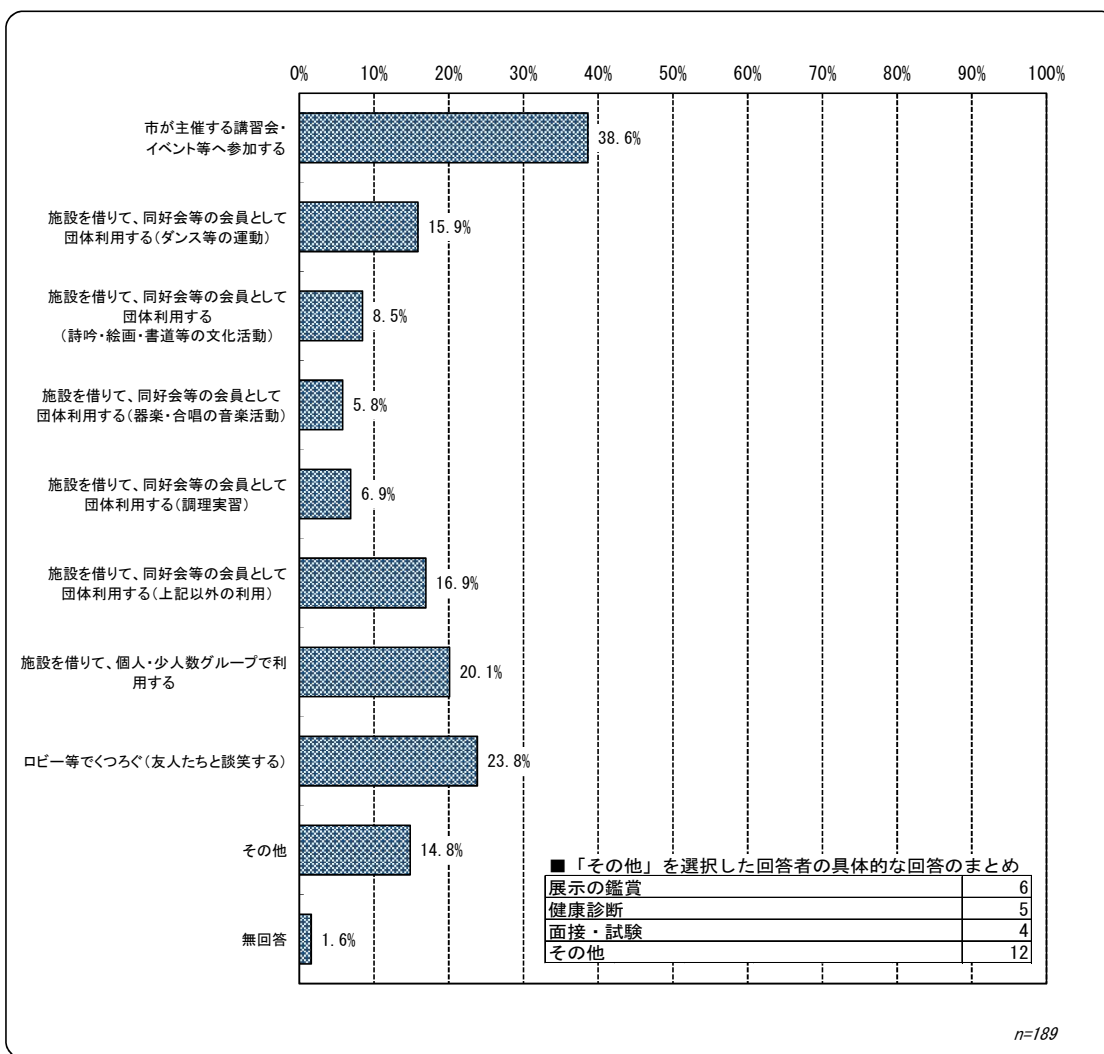
問8-1 「湯沢生涯学習センター」の利用目的（あてはまるもの全て回答）

※問7で「湯沢生涯学習センター」を選択された方のみ回答

（複数回答）

【上段：回答数 下段：構成比（%）】

利用目的	回答数	構成比（%）
市が主催する講習会・イベント等へ参加する	73	38.6
施設を借りて、同好会等の会員として団体利用する（ダンス等の運動）	30	15.9
施設を借りて、同好会等の会員として団体利用する（詩吟・絵画・書道等の文化活動）	16	8.5
施設を借りて、同好会等の会員として団体利用する（器楽・合唱の音楽活動）	11	5.8
施設を借りて、同好会等の会員として団体利用する（調理実習）	13	6.9
施設を借りて、同好会等の会員として団体利用する（上記以外の利用）	32	16.9
施設を借りて、個人・少人数グループで利用する	38	20.1
ロビー等でくつろぐ（友人たちと談笑する）	45	23.8
その他	28	14.8
無回答	3	1.6
合計	189	100.0



## 湯沢駅周辺複合施設整備に関するアンケート調査

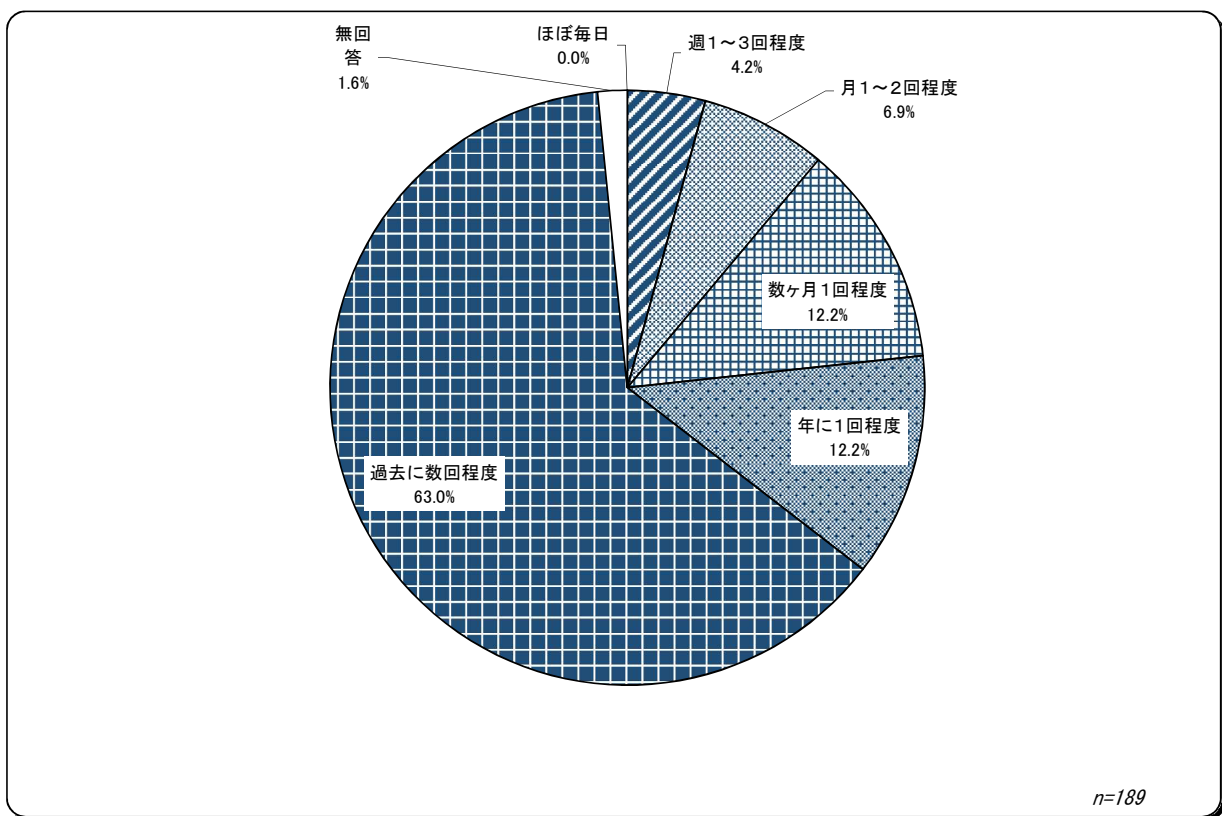
◆既存の公共施設について

問8-2 「湯沢生涯学習センター」の利用頻度

※問7で「湯沢生涯学習センター」を選択された方のみ回答

[上段：回答数 下段：構成比(%) ]

ほぼ毎日	週1～3回程度	月1～2回程度	数ヶ月1回程度	年に1回程度	過去に数回程度	無回答	合計
0	8	13	23	23	119	3	189
0.0	4.2	6.9	12.2	12.2	63.0	1.6	100.0



## 湯沢駅周辺複合施設整備に関するアンケート調査

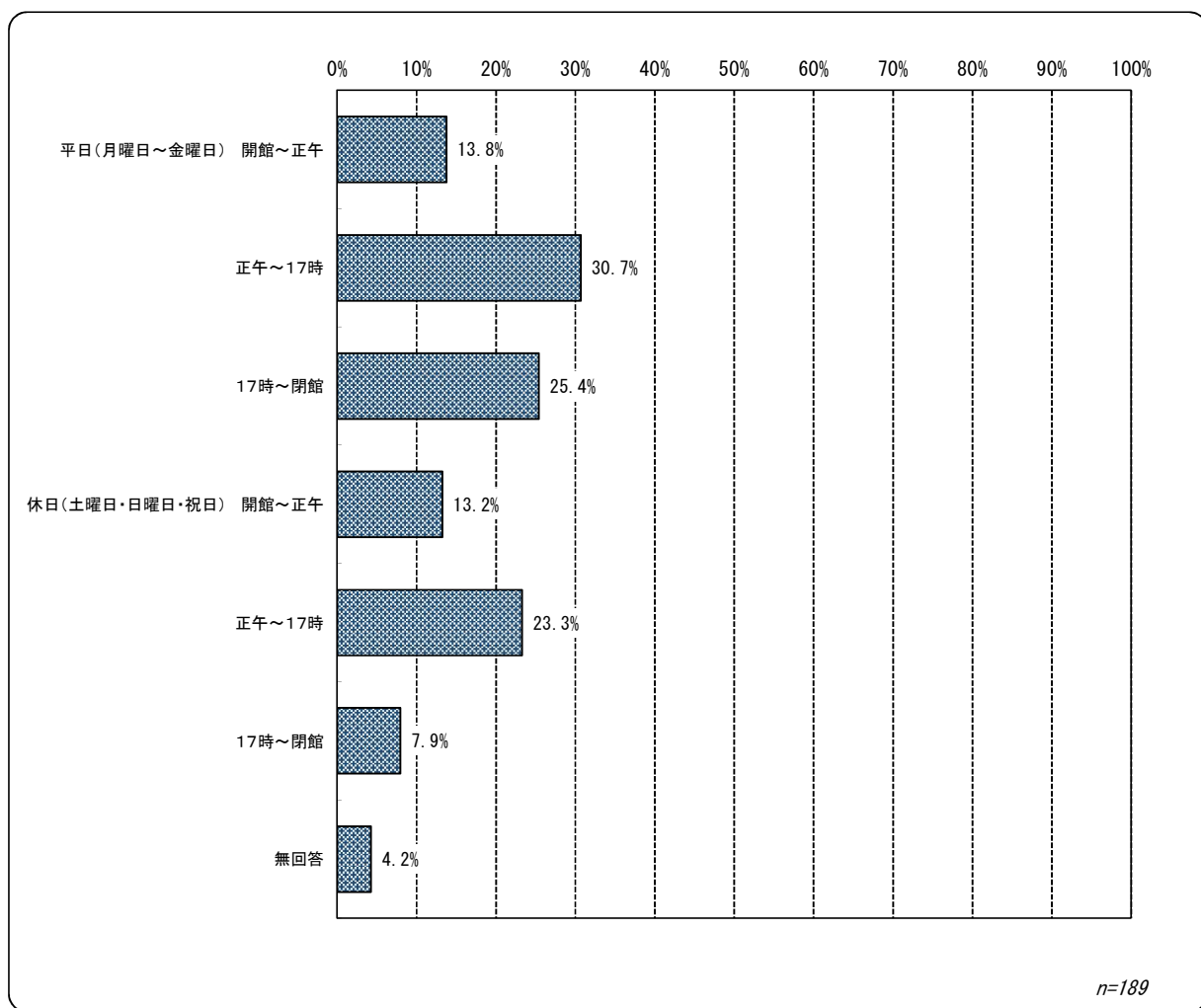
### ◆既存の公共施設について

#### 問8-3 「湯沢生涯学習センター」の利用時間帯

※問7で「湯沢生涯学習センター」を選択された方のみ回答

(複数回答) [上段: 回答数 下段: 構成比 (%)]

平日 (月曜日～金曜日)			休日 (土曜日・日曜日・祝日)			無回答	合計
開館～正午	正午～17時	17時～閉館	開館～正午	正午～17時	17時～閉館		
26	58	48	25	44	15	8	189
13.8	30.7	25.4	13.2	23.3	7.9	4.2	100.0



## 湯沢駅周辺複合施設整備に関するアンケート調査

### ◆既存の公共施設について

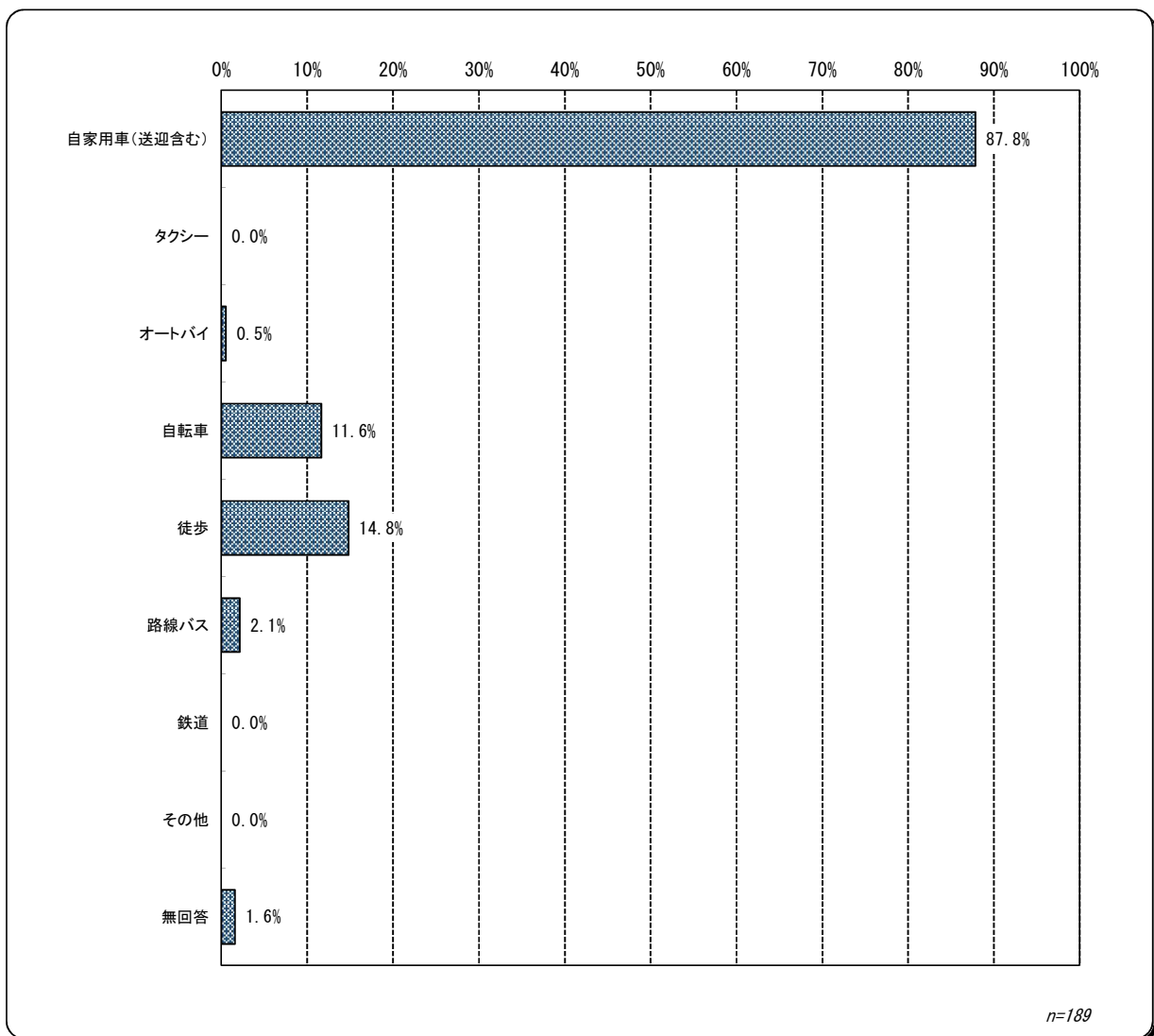
問8-4 「湯沢生涯学習センター」へ行くための交通手段 (あてはまるもの全て回答)

※問7で「湯沢生涯学習センター」を選択された方のみ回答

(複数回答)

[上段：回答数 下段：構成比(%)]

交通手段	回答数	構成比(%)
自家用車(送迎含む)	166	87.8
タクシー	0	0.0
オートバイ	1	0.5
自転車	22	11.6
徒歩	28	14.8
路線バス	4	2.1
鉄道	0	0.0
その他	0	0.0
無回答	3	1.6
合計	189	100.0



## 湯沢駅周辺複合施設整備に関するアンケート調査

### ◆既存の公共施設について

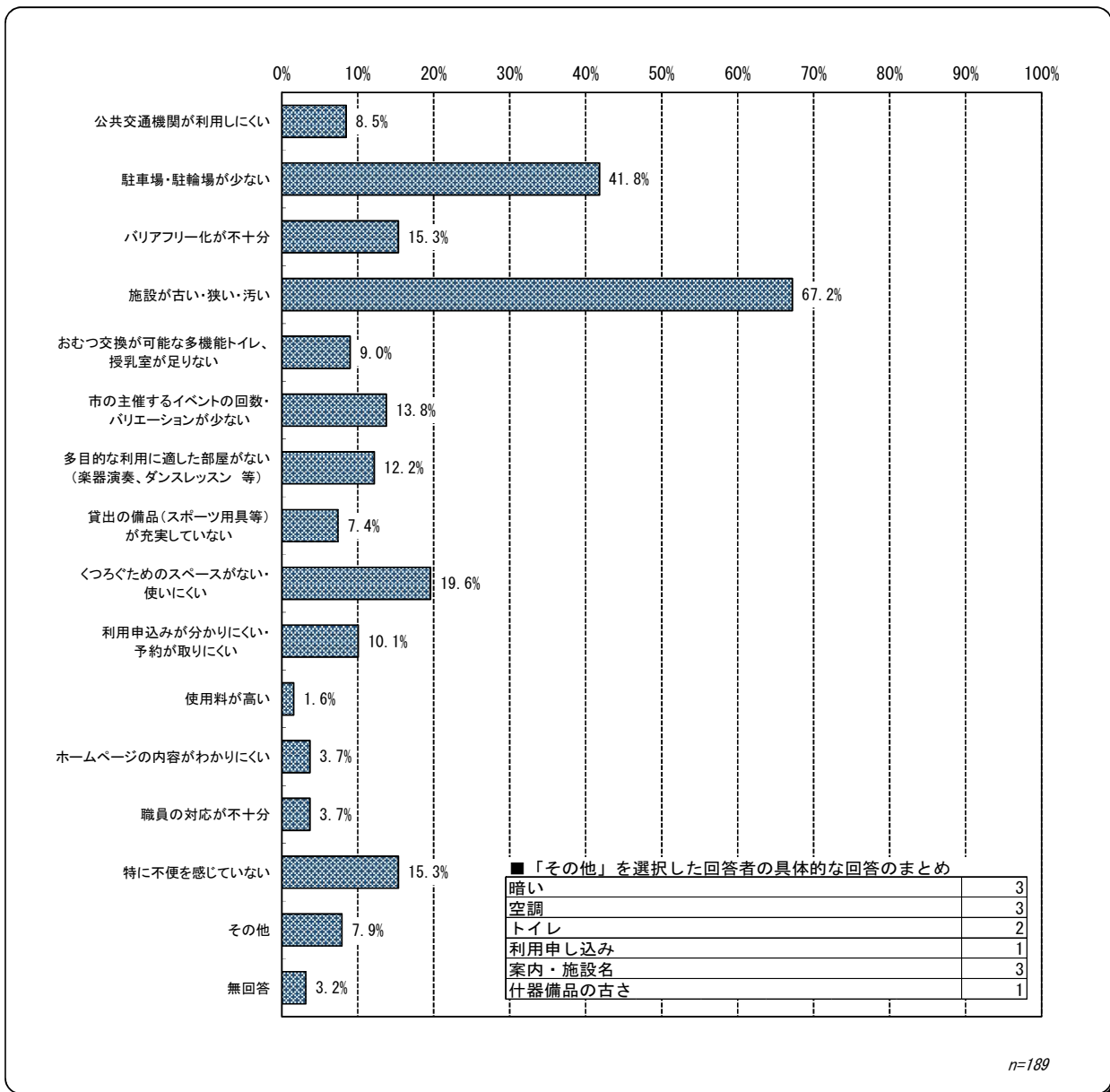
問 8-5 「湯沢生涯学習センター」の不便な点 (あてはまるもの全て回答)

※問7で「湯沢生涯学習センター」を選択された方のみ回答

(複数回答)

[上段: 回答数 下段: 構成比 (%)]

不便な点	回答数	構成比 (%)
公共交通機関が利用しにくい	16	8.5
駐車場・駐輪場が少ない	79	41.8
バリアフリー化が不十分	29	15.3
施設が古い・狭い・汚い	127	67.2
おむつ交換が可能な多機能トイレ、授乳室が足りない	17	9.0
市の主催するイベントの回数・バリエーションが少ない	26	13.8
多目的な利用に適した部屋がない (楽器演奏、ダンスレッスン 等)	23	12.2
貸出の備品 (スポーツ用具等) が充実していない	14	7.4
くつろぐためのスペースがない・使いにくい	37	19.6
利用申込みが分かりにくい・予約が取りにくい	19	10.1
使用料が高い	3	1.6
ホームページの内容がわかりにくい	7	3.7
職員の対応が不十分	7	3.7
特に不便を感じていない	29	15.3
その他	15	7.9
無回答	6	3.2
合計	189	100.0



## 湯沢駅周辺複合施設整備に関するアンケート調査

### ◆既存の公共施設について

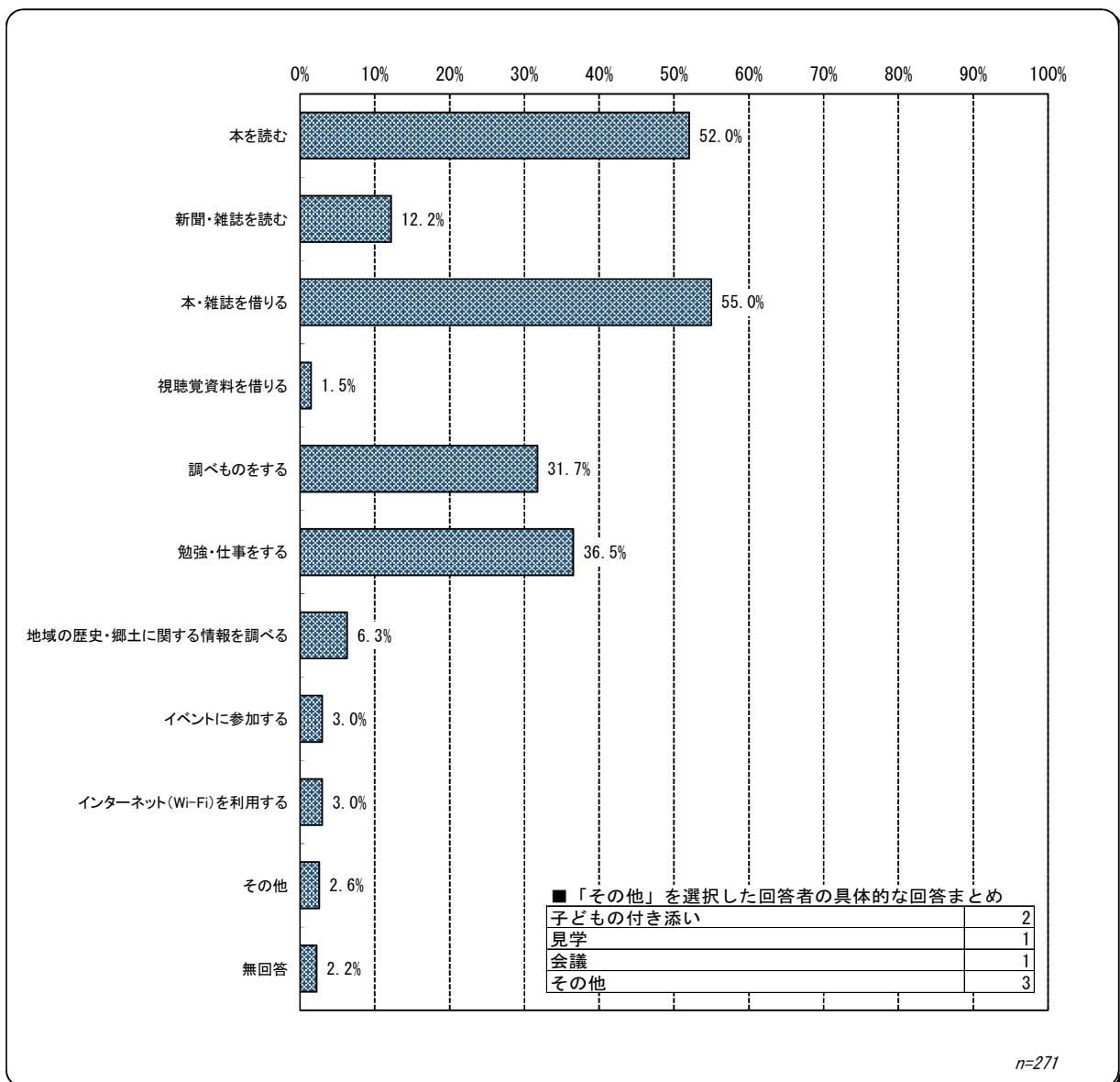
問9-1 「湯沢図書館」の利用目的 (あてはまるもの全て回答)

※問7で「湯沢図書館」を選択された方のみ回答

(複数回答)

[上段：回答数 下段：構成比(%)]

利用目的	回答数	構成比(%)
本を読む	141	52.0
新聞・雑誌を読む	33	12.2
本・雑誌を借りる	149	55.0
視聴覚資料を借りる	4	1.5
調べものをする	86	31.7
勉強・仕事をする	99	36.5
地域の歴史・郷土に関する情報を調べる	17	6.3
イベントに参加する	8	3.0
インターネット(Wi-Fi)を利用する	8	3.0
その他	7	2.6
無回答	6	2.2
合計	271	100.0





## 湯沢駅周辺複合施設整備に関するアンケート調査

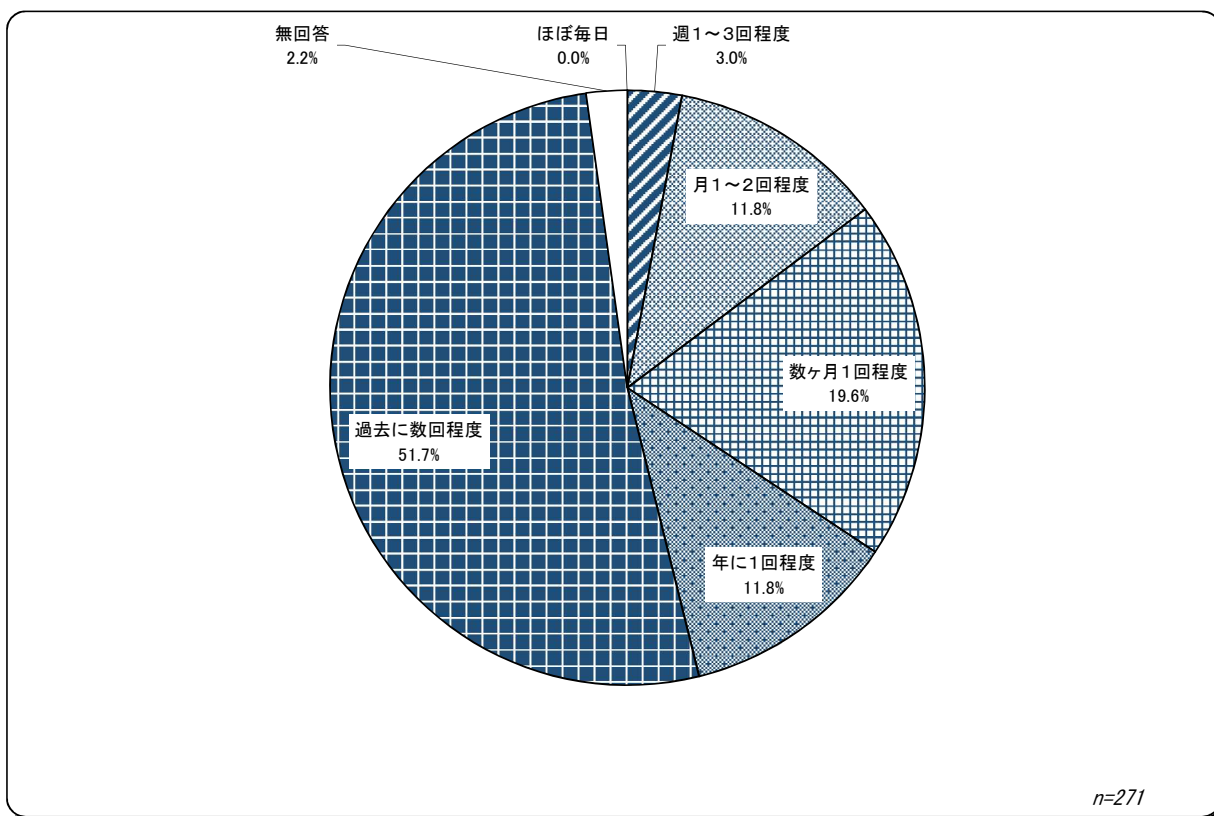
◆既存の公共施設について

問9-2 「湯沢図書館」の利用頻度

※問7で「湯沢図書館」を選択された方のみ回答

[上段：回答数 下段：構成比(%) ]

ほぼ毎日	週1～3回程度	月1～2回程度	数ヶ月1回程度	年に1回程度	過去に数回程度	無回答	合計
0	8	32	53	32	140	6	271
0.0	3.0	11.8	19.6	11.8	51.7	2.2	100.0



## 湯沢駅周辺複合施設整備に関するアンケート調査

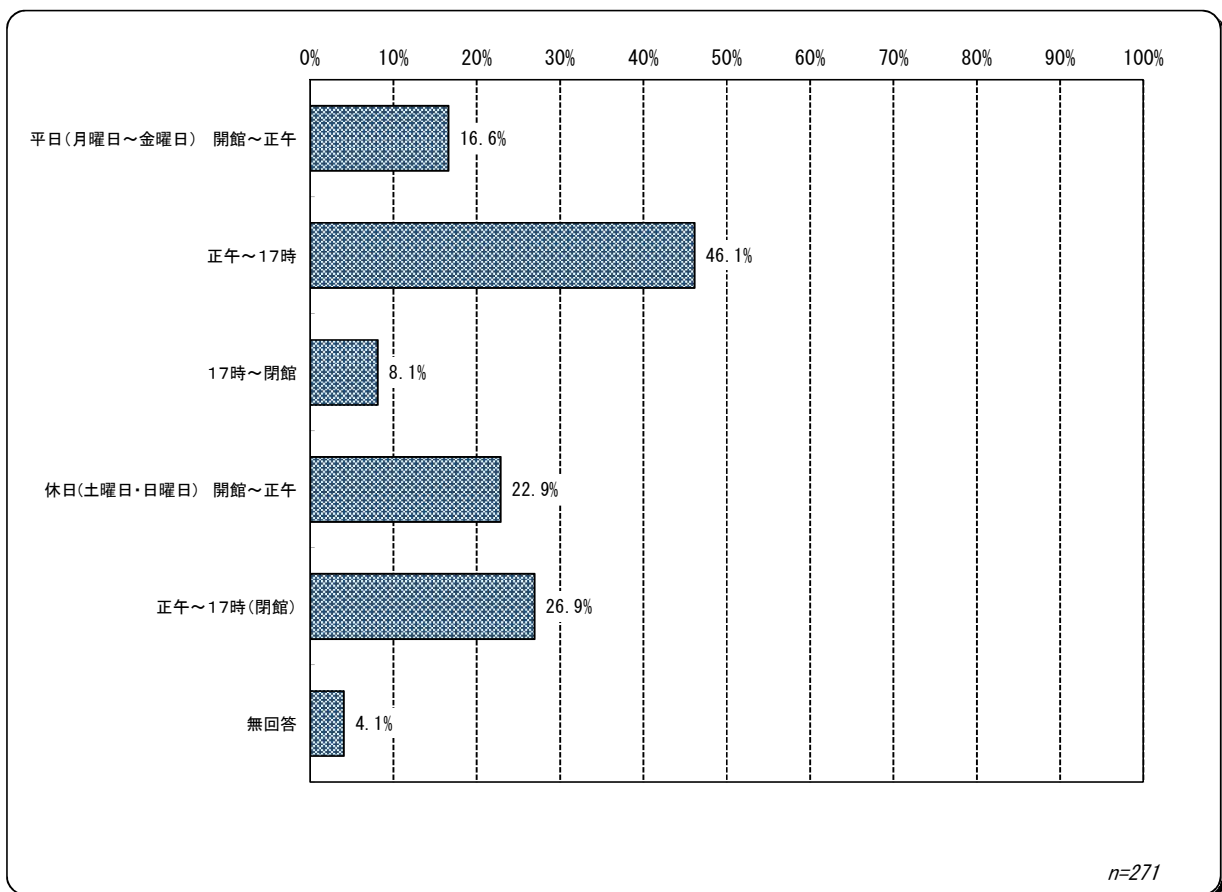
◆既存の公共施設について

問9-3 「湯沢図書館」の利用時間帯

※問7で「湯沢図書館」を選択された方のみ回答

(複数回答) [上段: 回答数 下段: 構成比 (%)]

平日 (月曜日～金曜日)			休日 (土曜日・日曜日)		無回答	合計
開館 ～ 正午	正午 ～ 17時	17時 ～ 閉館	開館 ～ 正午	正午 ～ 17時 (閉館)		
45	125	22	62	73	11	271
16.6	46.1	8.1	22.9	26.9	4.1	100.0



## 湯沢駅周辺複合施設整備に関するアンケート調査

◆既存の公共施設について

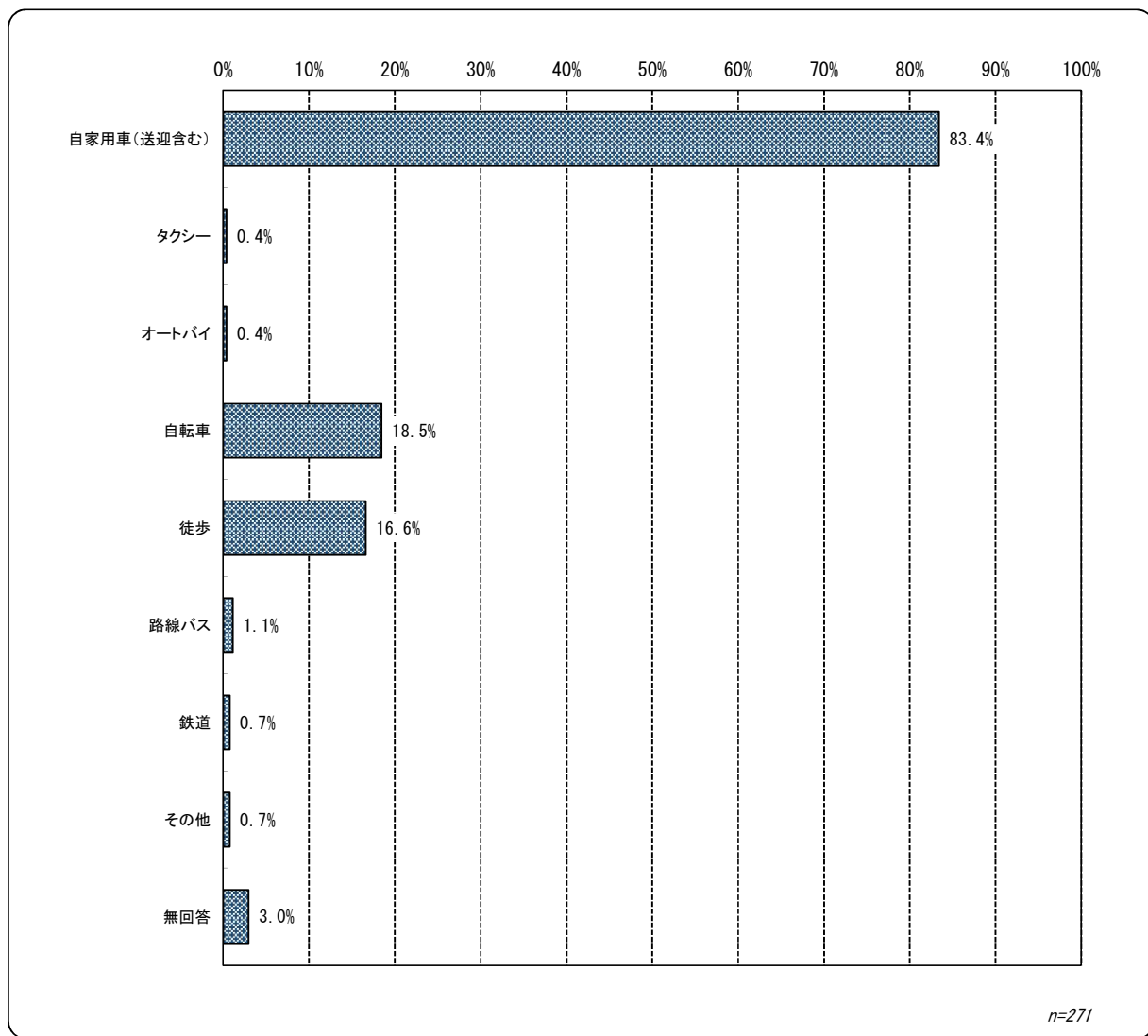
問9-4 「湯沢図書館」へ行くための交通手段 (あてはまるもの全て回答)

※問7で「湯沢図書館」を選択された方のみ回答

(複数回答)

[上段：回答数 下段：構成比(%)]

交通手段	回答数	構成比(%)
自家用車(送迎含む)	226	83.4
タクシー	1	0.4
オートバイ	1	0.4
自転車	50	18.5
徒歩	45	16.6
路線バス	3	1.1
鉄道	2	0.7
その他	2	0.7
無回答	8	3.0
合計	271	100.0



# 湯沢駅周辺複合施設整備に関するアンケート調査

## ◆既存の公共施設について

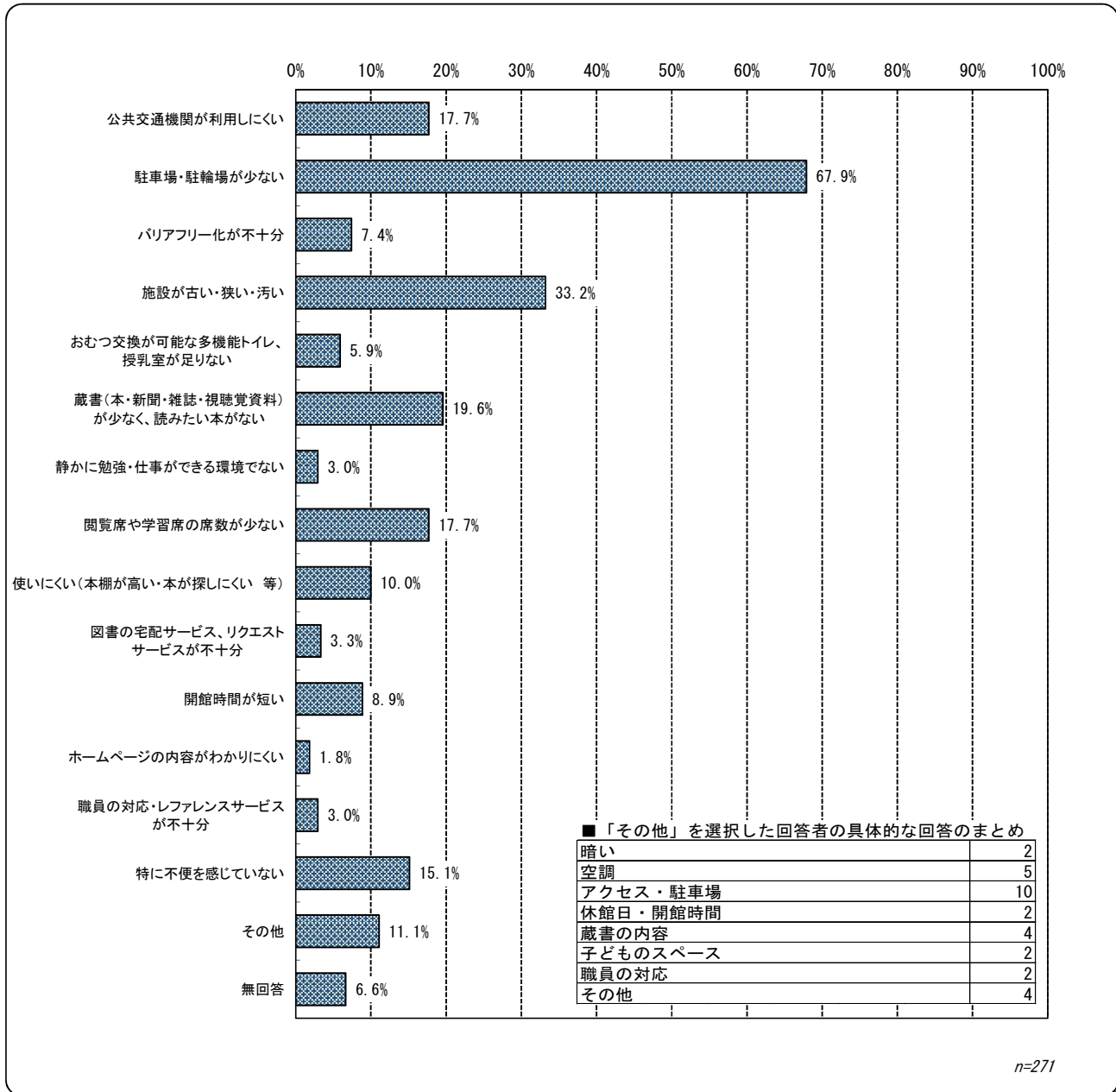
問9-5 「湯沢図書館」の不便な点 (あてはまるもの全て回答)

※問7で「湯沢図書館」を選択された方のみ回答

(複数回答)

[上段: 回答数 下段: 構成比 (%)]

不便な点	回答数	構成比 (%)
公共交通機関が利用しにくい	48	17.7
駐車場・駐輪場が少ない	184	67.9
バリアフリー化が不十分	20	7.4
施設が古い・狭い・汚い	90	33.2
おむつ交換が可能な多機能トイレ、授乳室が足りない	16	5.9
蔵書(本・新聞・雑誌・視聴覚資料)が少なく、読みたい本がない	53	19.6
静かに勉強・仕事ができる環境でない	8	3.0
閲覧席や学習席の席数が少ない	48	17.7
使いにくい(本棚が高い・本が探しにくい等)	27	10.0
図書の宅配サービス、リクエストサービスが不十分	9	3.3
開館時間が短い	24	8.9
ホームページの内容がわかりにくい	5	1.8
職員の対応・レファレンスサービスが不十分	8	3.0
特に不便を感じていない	41	15.1
その他	30	11.1
無回答	18	6.6
合計	271	100.0



## 湯沢駅周辺複合施設整備に関するアンケート調査

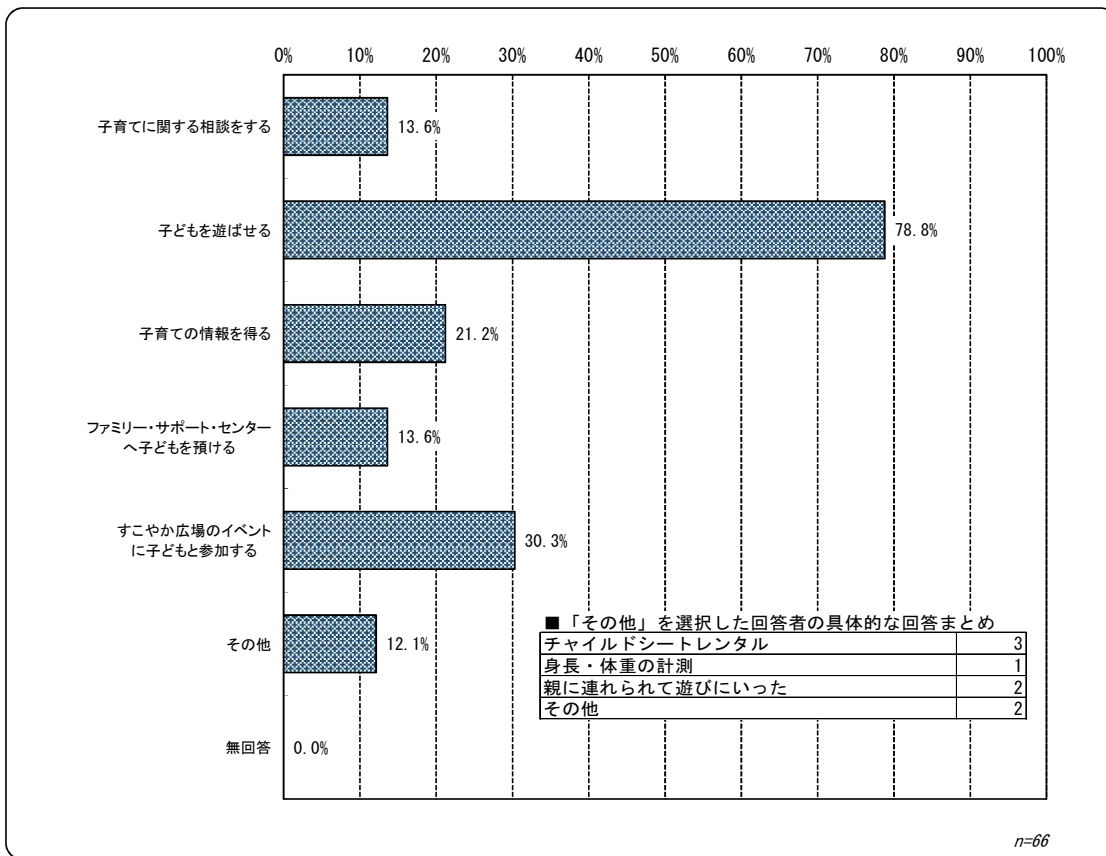
◆既存の公共施設について

問10-1 「湯沢市子育て支援総合センター（すこやか）」の利用目的（あてはまるもの全て回答）

※問7で「湯沢市子育て支援総合センター（すこやか）」を選択された方のみ回答

（複数回答） [上段：回答数 下段：構成比（%）]

利用目的	回答数	構成比（%）
子育てに関する相談をする	9	13.6
子どもを遊ばせる	52	78.8
子育ての情報を得る	14	21.2
ファミリー・サポート・センターへ子どもを預ける	9	13.6
すこやか広場のイベントに子どもと参加する	20	30.3
その他	8	12.1
無回答	0	0.0
合計	66	100.0



## 湯沢駅周辺複合施設整備に関するアンケート調査

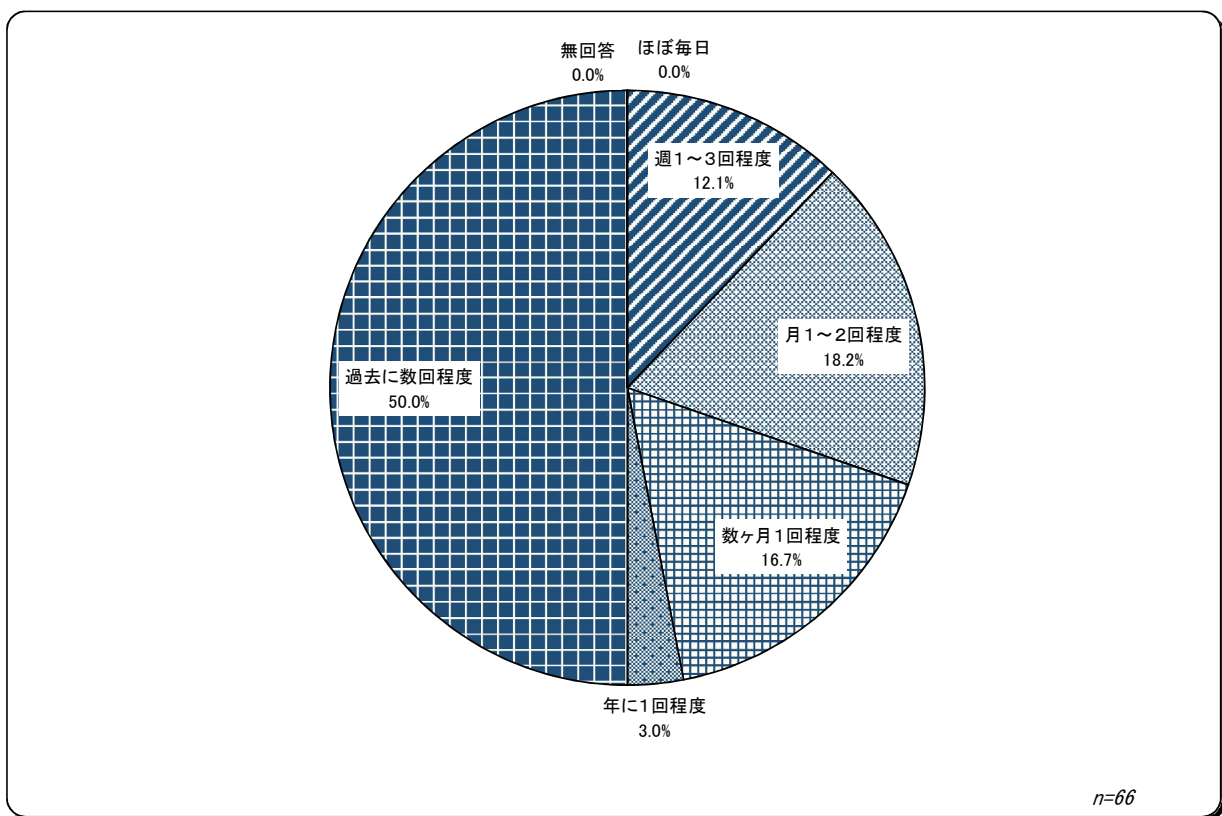
◆既存の公共施設について

問10-2 「湯沢市子育て支援総合センター（すこやか）」の利用頻度

※問7で「湯沢市子育て支援総合センター（すこやか）」を選択された方のみ回答

[上段：回答数 下段：構成比(%) ]

ほぼ毎日	週1～3回程度	月1～2回程度	数ヶ月1回程度	年に1回程度	過去に数回程度	無回答	合計
0	8	12	11	2	33	0	66
0.0	12.1	18.2	16.7	3.0	50.0	0.0	100.0



## 湯沢駅周辺複合施設整備に関するアンケート調査

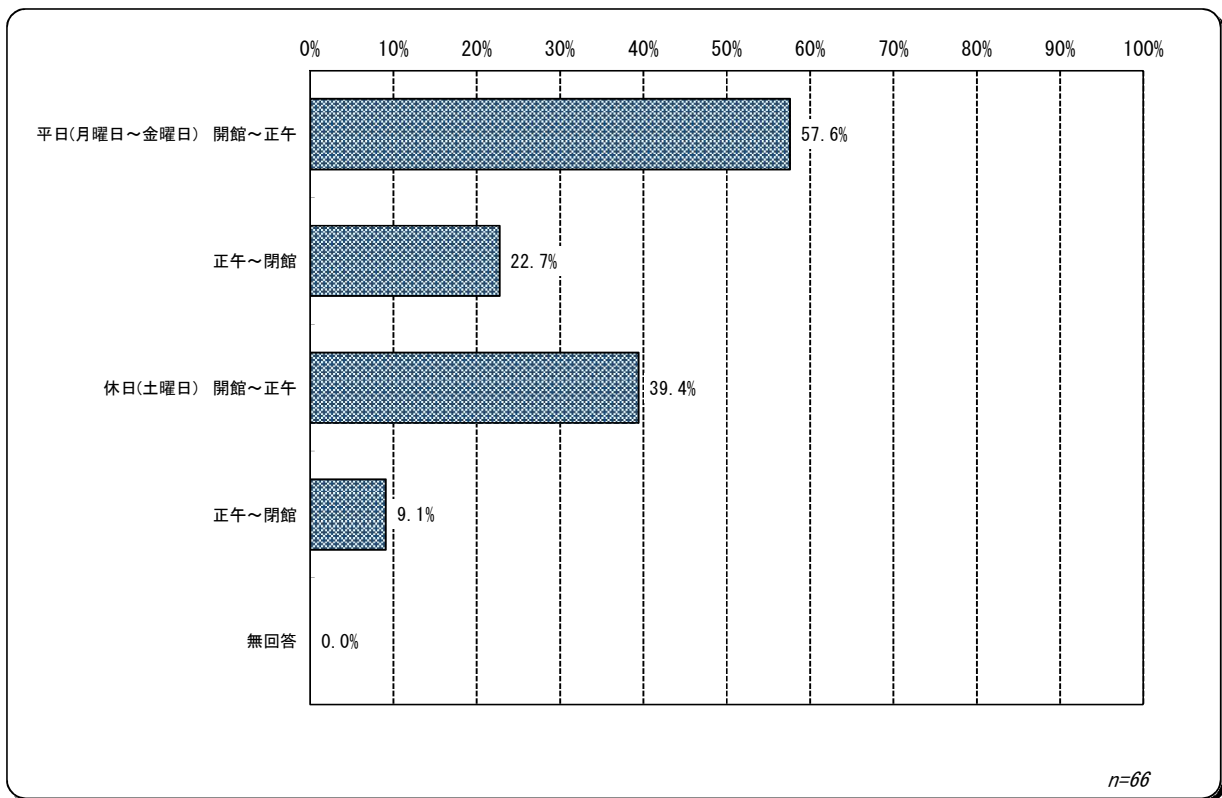
◆ 既存の公共施設について

問 10-3 「湯沢市子育て支援総合センター（すこやか）」の利用時間帯

※問7で「湯沢市子育て支援総合センター（すこやか）」を選択された方のみ回答

(複数回答) [上段: 回答数 下段: 構成比 (%)]

平日 (月曜日～金曜日)		休日(土曜日)		無回答	合計
開館～正午	正午～閉館	開館～正午	正午～閉館		
38	15	26	6	0	66
57.6	22.7	39.4	9.1	0.0	100.0



## 湯沢駅周辺複合施設整備に関するアンケート調査

◆既存の公共施設について

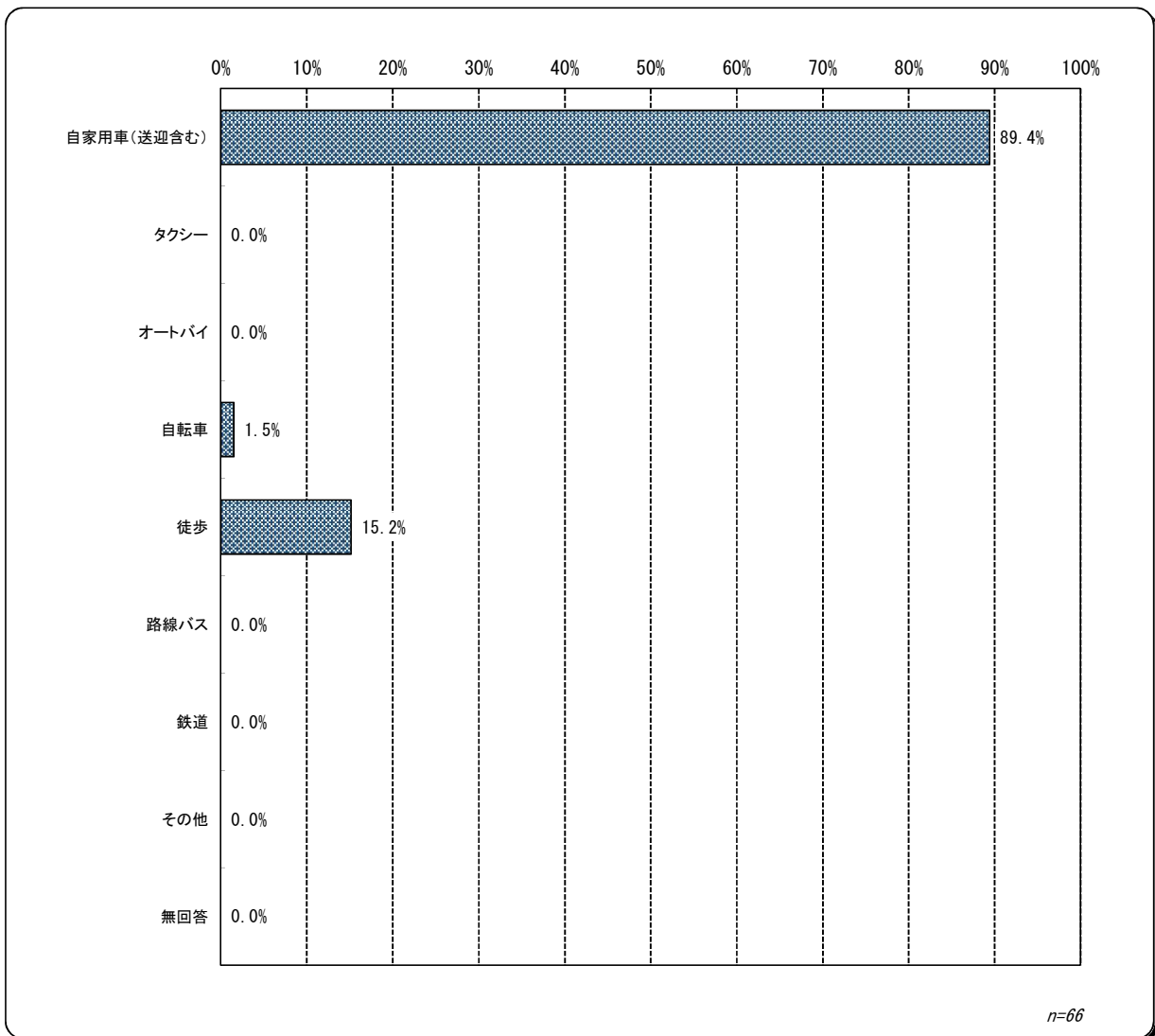
問10-4 「湯沢市子育て支援総合センター（すこやか）」へ行くための交通手段（あてはまるもの全て回答）

※問7で「湯沢市子育て支援総合センター（すこやか）」を選択された方のみ回答

(複数回答)

[上段：回答数 下段：構成比(%)]

交通手段	回答数	構成比(%)
自家用車（送迎含む）	59	89.4
タクシー	0	0.0
オートバイ	0	0.0
自転車	1	1.5
徒歩	10	15.2
路線バス	0	0.0
鉄道	0	0.0
その他	0	0.0
無回答	0	0.0
合計	66	100.0





## 湯沢駅周辺複合施設整備に関するアンケート調査

◆既存の公共施設について

問 10-5 「湯沢市子育て支援総合センター（すこやか）」の不便な点 （あてはまるもの全て回答）

※問7で「湯沢市子育て支援総合センター（すこやか）」を選択された方のみ回答

(複数回答)

[上段：回答数 下段：構成比(%)]

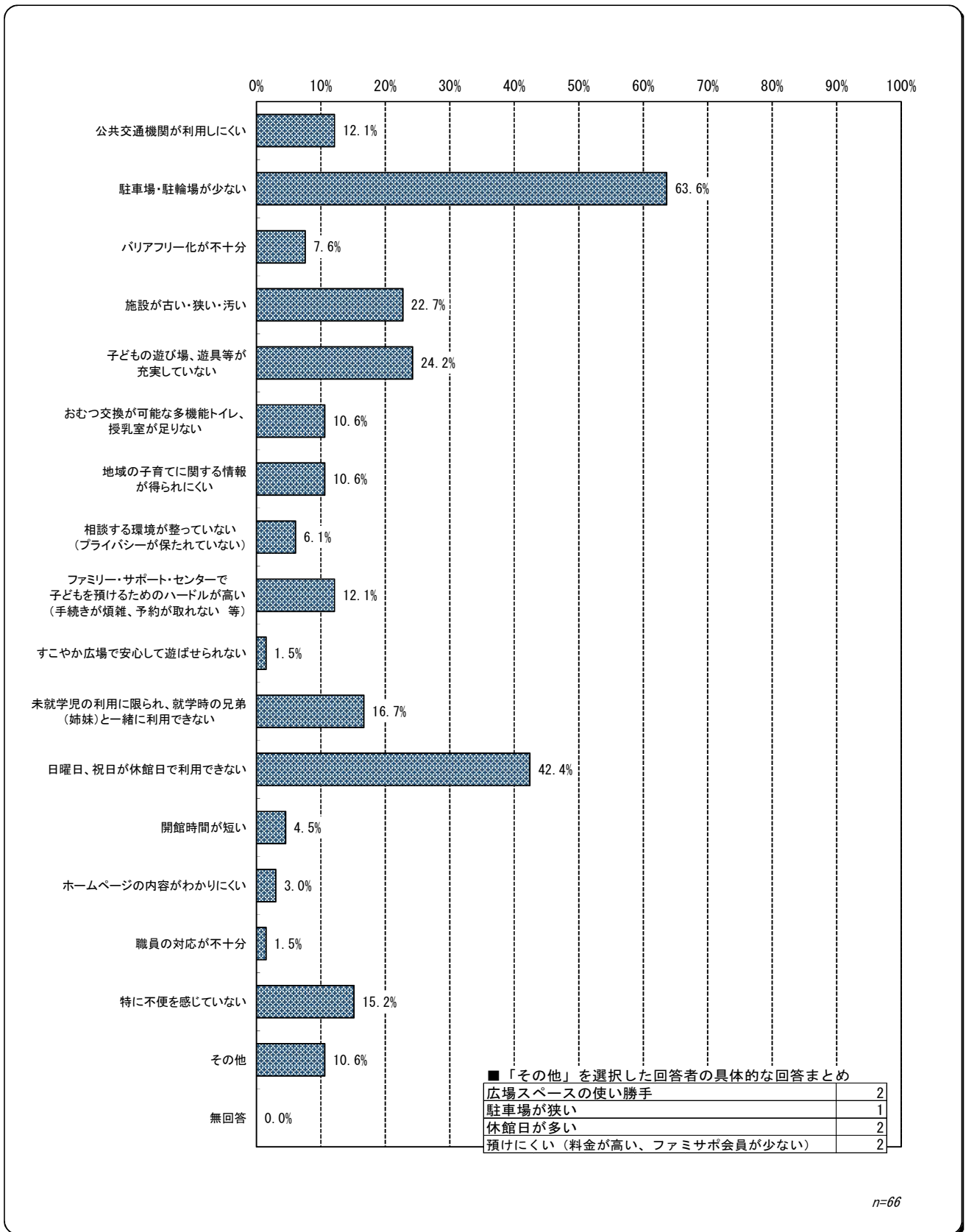
公共交通機関が利用しにくい	駐車場・駐輪場が少ない	バリアフリー化が不十分	施設が古い・狭い・汚い	子どもの遊び場、遊具等が充実していない	おむつ交換が可能な多機能トイレ、授乳室が足りない	地域の子育てに関する情報が得られにくい	相談する環境が整っていない (プライバシーが保たれていない)	ファミリー・サポート・センターで子どもを預けるためのハードルが高い (手続きが煩雑、予約が取れない等)	すこやか広場で安心して遊ばせられない	未就学児の利用に限られ、就学時の兄弟(姉妹)と一緒に利用できない	日曜日、祝日が休館日で利用できない	開館時間が短い	ホームページの内容がわかりにくい	職員の対応が不十分	特に不便を感じていない	その他	無回答	合計
8	42	5	15	16	7	7	4	8	1	11	28	3	2	1	10	7	0	66
12.1	63.6	7.6	22.7	24.2	10.6	10.6	6.1	12.1	1.5	16.7	42.4	4.5	3.0	1.5	15.2	10.6	0.0	100.0

## 湯沢駅周辺複合施設整備に関するアンケート調査

◆既存の公共施設について

問 10-5 「湯沢市子育て支援総合センター（すこやか）」の不便な点 （あてはまるもの全て回答）

※問7で「湯沢市子育て支援総合センター（すこやか）」を選択された方のみ回答



## 湯沢駅周辺複合施設整備に関するアンケート調査

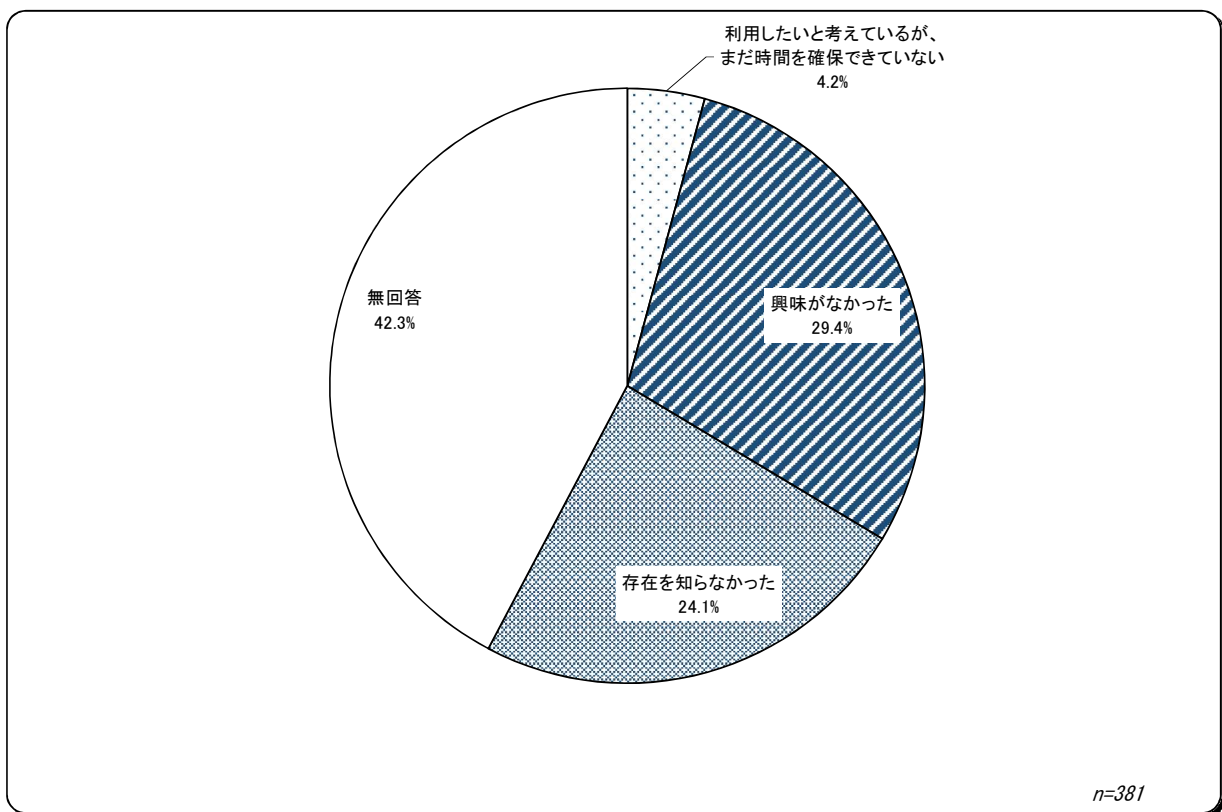
◆既存の公共施設について

問 1 1-1 「雄勝郡会議事堂記念館」を利用しなかった理由

※問7で「雄勝郡会議事堂記念館」を選択されなかった方のみ回答

[上段：回答数 下段：構成比(%) ]

を利用したいと考えているが、まだ時間を確保できていない	興味がなかった	存在を知らなかった	無回答	合計
16	112	92	161	381
4.2	29.4	24.1	42.3	100.0



## 湯沢駅周辺複合施設整備に関するアンケート調査

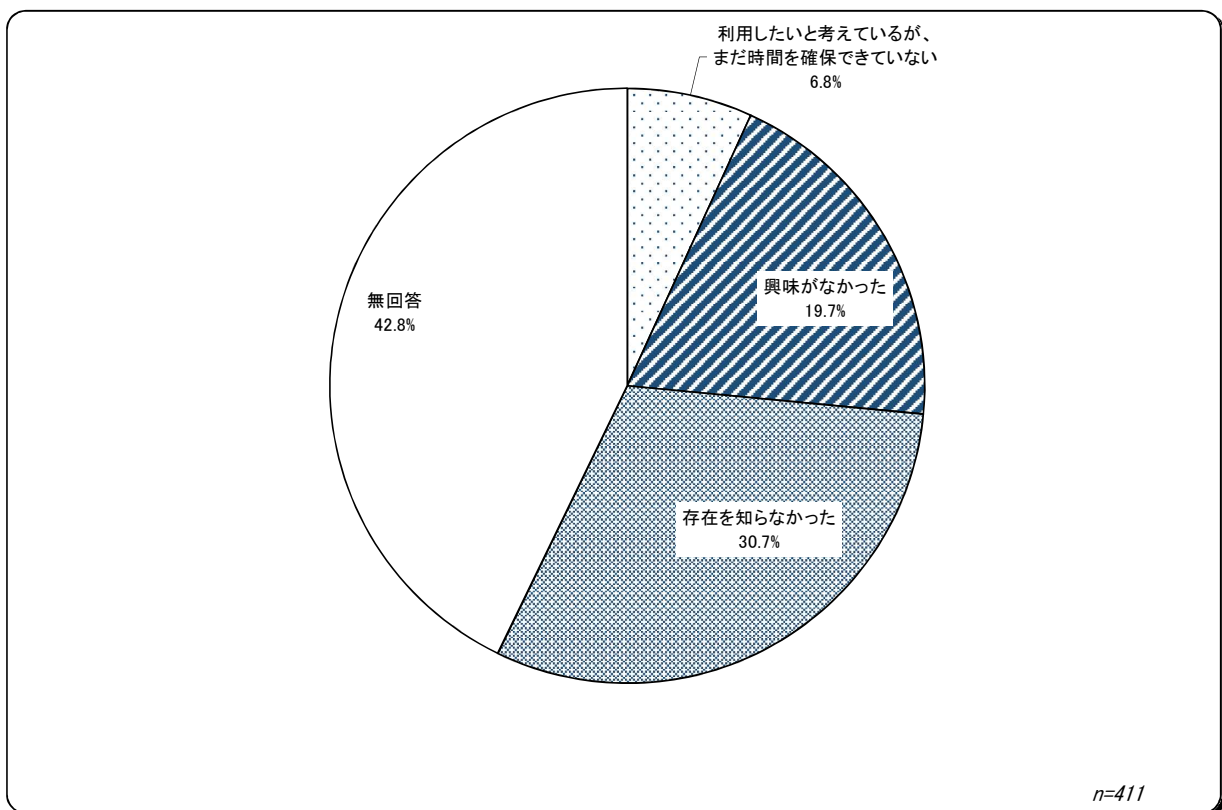
◆既存の公共施設について

問 1 1-2 「郷土学習資料展示施設（ジオスタ☆ゆざわ）」を利用しなかった理由

※問 7 で「郷土学習資料展示施設（ジオスタ☆ゆざわ）」を選択されなかった方のみ回答

[上段：回答数 下段：構成比（%）]

利用したいと考えているが、まだ時間を確保できていない	興味がなかった	存在を知らなかった	無回答	合計
28	81	126	176	411
6.8	19.7	30.7	42.8	100.0



## 湯沢駅周辺複合施設整備に関するアンケート調査

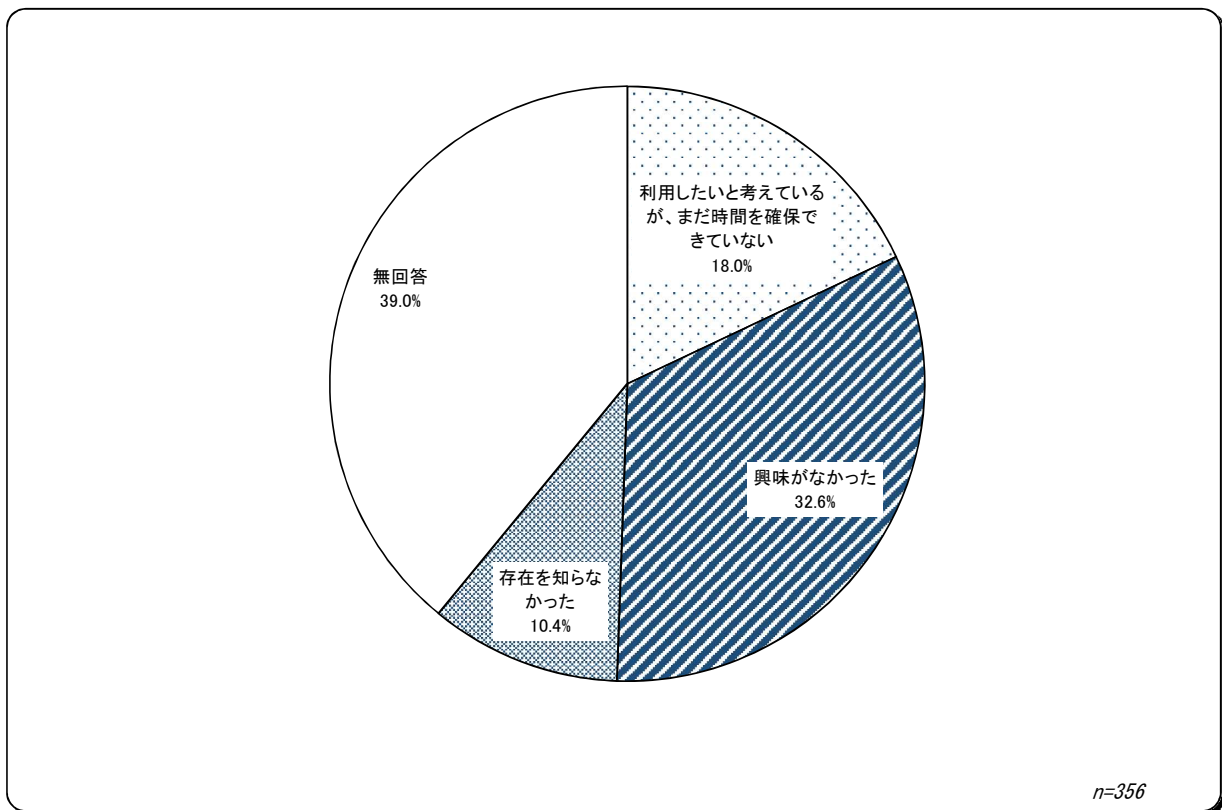
◆既存の公共施設について

問 1 1-3 「院内銀山異人館」を利用しなかった理由

※問 7 で「院内銀山異人館」を選択されなかった方のみ回答

[上段：回答数 下段：構成比(%) ]

利用したいと考えているが、まだ時間を確保できていない	興味がなかった	存在を知らなかった	無回答	合計
64	116	37	139	356
18.0	32.6	10.4	39.0	100.0



## 湯沢駅周辺複合施設整備に関するアンケート調査

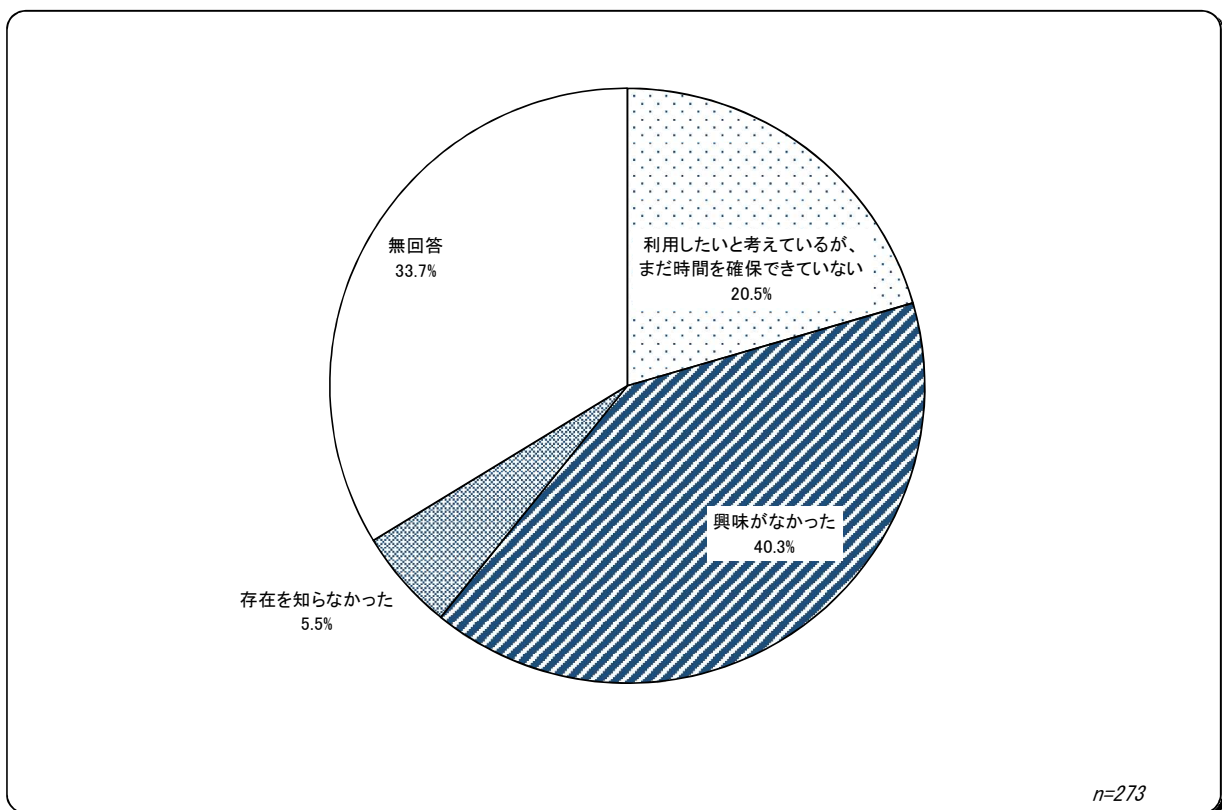
### ◆既存の公共施設について

問 1 1-4 「稲庭城」を利用しなかった理由

※問 7 で「稲庭城」を選択されなかった方のみ回答

[上段：回答数 下段：構成比(%) ]

利用したいと考えているが、 まだ時間を確保できていない	興味がなかった	存在を知らなかった	無回答	合計
56	110	15	92	273
20.5	40.3	5.5	33.7	100.0



## 湯沢駅周辺複合施設整備に関するアンケート調査

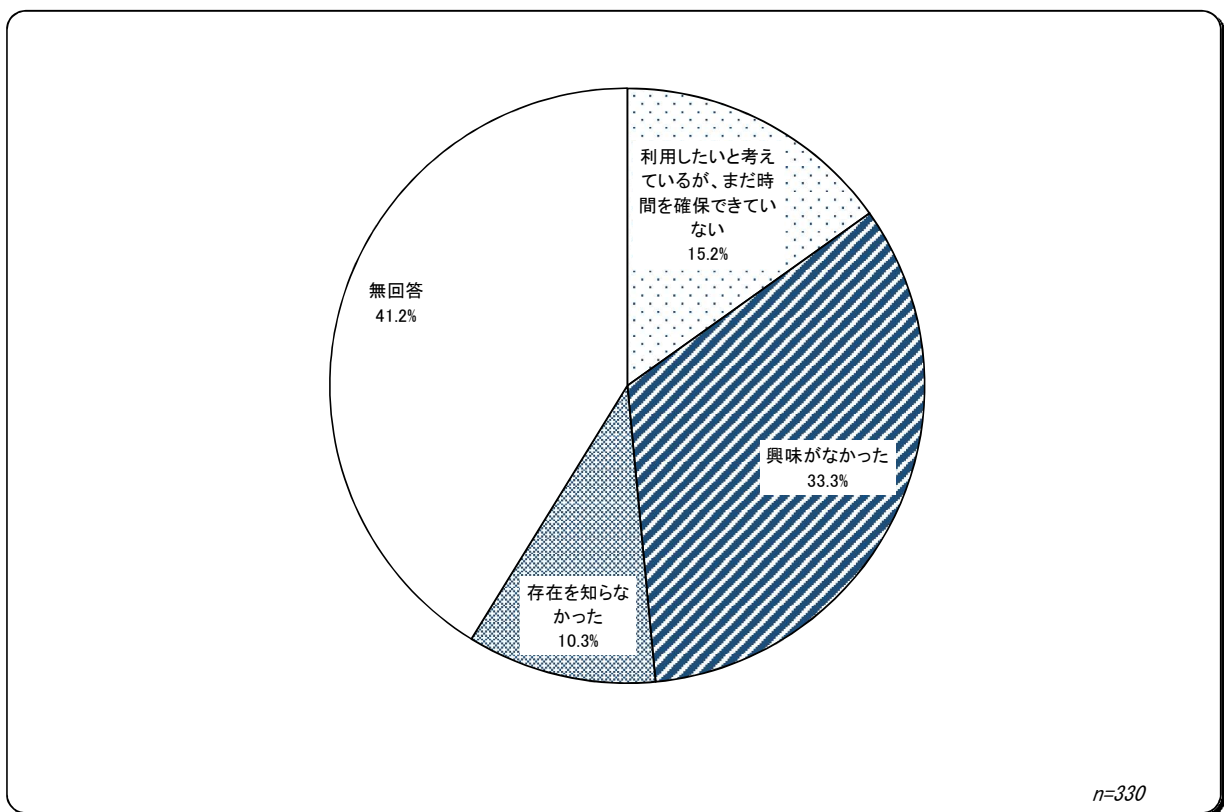
◆既存の公共施設について

問 1 1-5 「川連漆器伝統工芸館」を利用しなかった理由

※問7で「川連漆器伝統工芸館」を選択されなかった方のみ回答

[上段：回答数 下段：構成比(%) ]

利用したいと考えているが、まだ時間を確保できていない	興味がなかった	存在を知らなかった	無回答	合計
50	110	34	136	330
15.2	33.3	10.3	41.2	100.0



## 湯沢駅周辺複合施設整備に関するアンケート調査

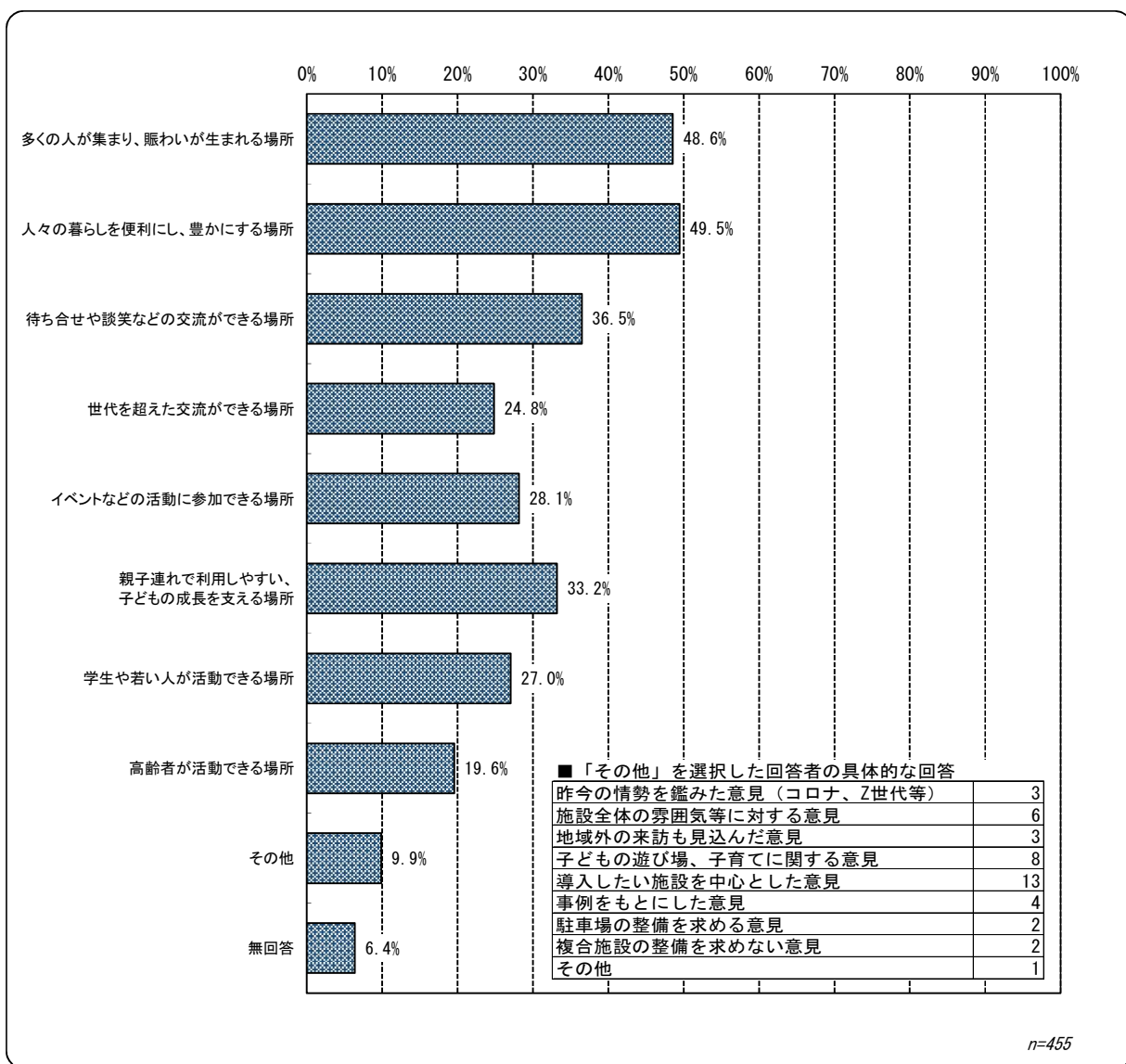
### ◆新たに整備する複合施設について

問 1 2 どのような空間・雰囲気になりたいか (3つまで回答 ※4つ以上の回答も全て有効とした)

(複数回答)

[上段：回答数 下段：構成比(%)]

回答内容	回答数	構成比(%)
多くの人が集まり、賑わいが生まれる場所	221	48.6
人々の暮らしを便利にし、豊かにする場所	225	49.5
待ち合せや談笑などの交流ができる場所	166	36.5
世代を超えた交流ができる場所	113	24.8
イベントなどの活動に参加できる場所	128	28.1
親子連れで利用しやすい、子どもの成長を支える場所	151	33.2
学生や若い人が活動できる場所	123	27.0
高齢者が活動できる場所	89	19.6
その他	45	9.9
無回答	29	6.4
合計	455	100.0





## 湯沢駅周辺複合施設整備に関するアンケート調査

◆新たに整備する複合施設について

問 1 3 市が提供する公共サービス（生涯学習機能、図書館機能、子育て支援機能、歴史資料展示機能）の中で、どのようなことがしたいか（あてはまるもの全て回答）

（複数回答）

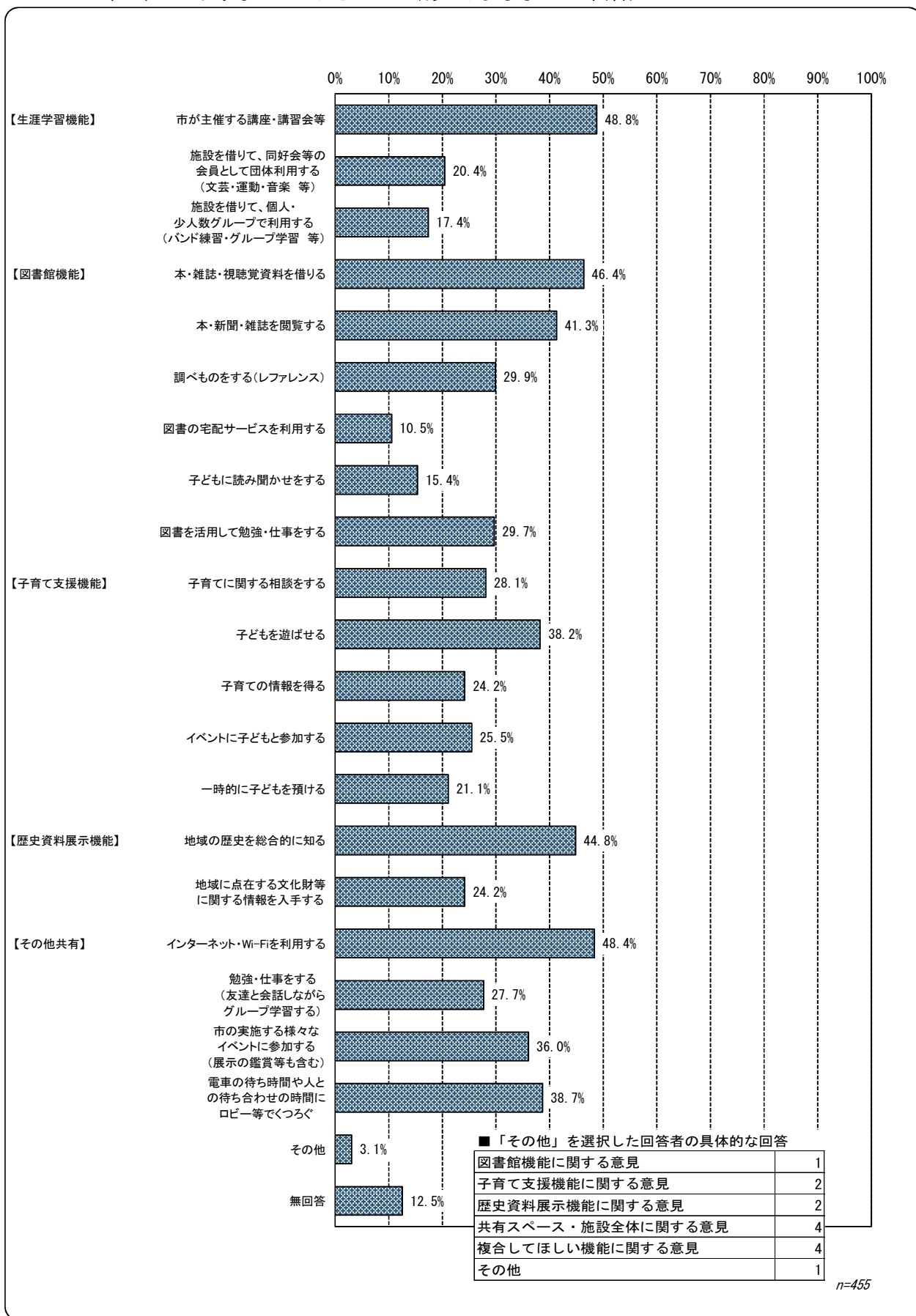
[上段：回答数 下段：構成比（%）]

生涯学習機能	市が主催する講座・講習会等	222 48.8
	施設を借りて、同好会等の会員として 団体利用する（文芸・運動・音楽 等）	93 20.4
	施設を借りて、個人・少人数グループで利用する （バンド練習・グループ学習 等）	79 17.4
図書館機能	本・雑誌・視聴覚資料を借りる	211 46.4
	本・新聞・雑誌を閲覧する	188 41.3
	調べものをする（レファレンス）	136 29.9
	図書の宅配サービスを利用する	48 10.5
	子どもに読み聞かせをする	70 15.4
	図書を活用して勉強・仕事をする	135 29.7
	子育て支援機能	子育てに関する相談をする
子どもを遊ばせる	174 38.2	
子育ての情報を得る	110 24.2	
イベントに子どもと参加する	116 25.5	
一時的に子どもを預ける	96 21.1	
歴史資料展示機能	地域の歴史を総合的に知る	204 44.8
	地域に点在する文化財等に関する情報を入手する	110 24.2
その他共有	インターネット・Wi-Fiを利用する	220 48.4
	勉強・仕事をする （友達と会話しながらグループ学習する）	126 27.7
	市の実施する様々なイベントに参加する （展示の鑑賞等も含む）	164 36.0
	電車の待ち時間や人との待ち合わせの 時間にロビー等でくつろぐ	176 38.7
その他	14 3.1	
無回答	57 12.5	
合計	455 100.0	

## 湯沢駅周辺複合施設整備に関するアンケート調査

### ◆新たに整備する複合施設について

問 1 3 市が提供する公共サービス（生涯学習機能、図書館機能、子育て支援機能、歴史資料展示機能）の中で、どのようなことがしたいか（あてはまるもの全て回答）



## 湯沢駅周辺複合施設整備に関するアンケート調査

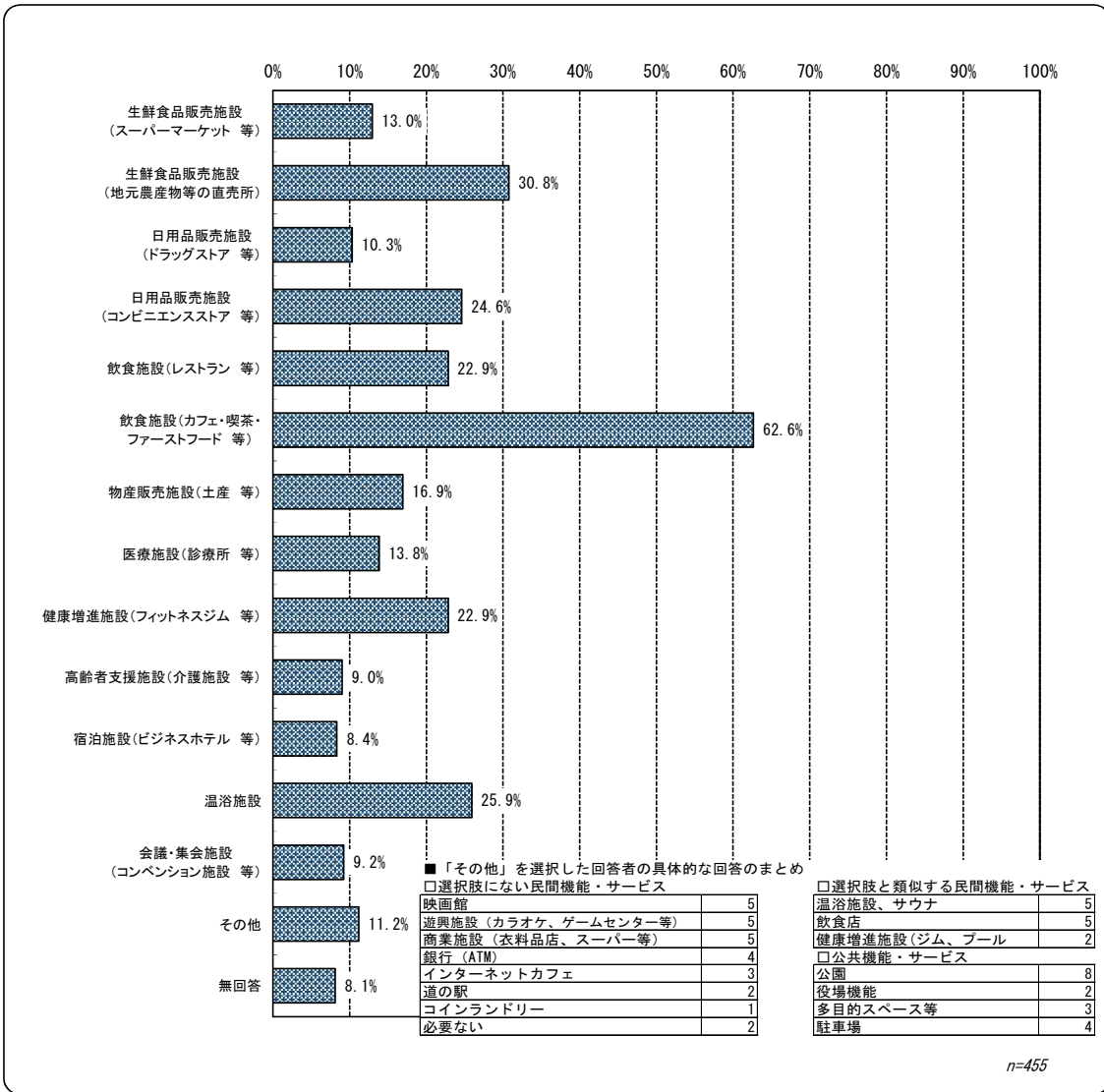
### ◆新たに整備する複合施設について

問 1 4 一緒に整備してほしいと思う民間機能やサービス等 (3つまで回答※4つ以上の回答も全て有効とした)

(複数回答)

[上段：回答数 下段：構成比(%)]

施設・サービス	回答数	構成比(%)
生鮮食品販売施設 (スーパーマーケット等)	59	13.0
生鮮食品販売施設 (地元農産物等の直売所)	140	30.8
日用品販売施設 (ドラッグストア等)	47	10.3
日用品販売施設 (コンビニエンスストア等)	112	24.6
飲食施設 (レストラン等)	104	22.9
飲食施設 (カフェ・喫茶・ファーストフード等)	285	62.6
物産販売施設 (土産等)	77	16.9
医療施設 (診療所等)	63	13.8
健康増進施設 (フィットネスジム等)	104	22.9
高齢者支援施設 (介護施設等)	41	9.0
宿泊施設 (ビジネスホテル等)	38	8.4
温浴施設	118	25.9
会議・集会施設 (コンベンション施設等)	42	9.2
その他	51	11.2
無回答	37	8.1
合計	455	100.0



## 湯沢駅周辺複合施設整備に関するアンケート調査

---

### ◆その他自由意見

問 1 5 湯沢駅周辺複合施設の整備についての自由意見

※作成中