

湯沢駅周辺複合施設整備に関するアンケート調査

報告書

<単純・クロス集計結果>

令和3年7月

1. 市民アンケート調査概要	1
1.1. 目的	1
1.2. 調査対象等	1
1.3. 回収率	1
1.4. 調査項目	2
1.5. 調査結果の概要	3
2. 市民アンケート調査	9

1. 市民アンケート調査概要

1.1. 目的

「湯沢駅周辺複合施設整備基本構想」において取りまとめた導入機能に対して、市民の皆様に、既存施設の利用状況や不便な点について意見聴取するとともに、民間施設の導入も踏まえた新しい施設のイメージや利用方法について把握することで、新たに整備する施設の機能・規模及び複合施設整備基本計画策定の参考とする。

1.2. 調査対象等

市民アンケート調査は、以下の調査対象、調査期間、調査方法により実施した。

表 1 市民アンケート調査の対象と調査期間

項目	内容
調査対象	令和3年4月1日現在で湯沢市に在住する満15歳以上の方を住民基本台帳から無作為に抽出した1,400人
調査期間	令和3年4月28日～令和3年5月16日
調査方法	無作為抽出により郵送配布、郵送回収 ※あて名のご本人が回答

1.3. 回収率

市民アンケート調査の回収状況を以下に示す。

表 2 市民アンケート調査回収率

配布数 (A)	回収数 (B)	回収率 (B/A×100)
1,400 票	563 票	40.2%

1.4. 調査項目

市民アンケート調査の調査項目を以下に示す。

表 3 市民アンケートの調査項目

■回答者ご自身のことについて			
問 1	あなたの性別は？	問 2	あなたの年齢は？
問 3	あなたの居住地は？	問 4	あなたの職業は？
問 5	あなたの居住年数は？	問 6	あなたの家族構成は？
■既存の公共施設について			
問 7	各施設（湯沢生涯学習センター、湯沢図書館、湯沢市子育て支援総合センター、雄勝郡会議事堂記念館、ジオスタ☆ゆざわ、院内银山異人館、稲庭城、川連漆器伝統工芸館）の利用経験は？		
問 8-1	「湯沢生涯学習センター」の利用目的は？	問 8-2	「湯沢生涯学習センター」の利用頻度は？
問 8-3	「湯沢生涯学習センター」の主な利用時間帯は？	問 8-4	「湯沢生涯学習センター」利用時の交通手段は？
問 8-5	現在の「湯沢生涯学習センター」の不便な点は？		
問 9-1	「湯沢図書館」の利用目的は？	問 9-2	「湯沢図書館」の利用頻度は？
問 9-3	「湯沢図書館」の主な利用時間帯は？	問 9-4	「湯沢図書館」利用時の交通手段は？
問 9-5	現在の「湯沢図書館」の不便な点は？		
問 10-1	「湯沢市子育て支援総合センター」の利用目的は？	問 10-2	「湯沢市子育て支援総合センター」の利用頻度は？
問 10-3	「湯沢市子育て支援総合センター」の主な利用時間帯は？	問 10-4	「湯沢市子育て支援総合センター」利用時の交通手段は？
問 10-5	現在の「湯沢市子育て支援総合センター」の不便な点は？		
問 11-1	雄勝郡会議事堂記念館を利用しなかった理由は？	問 11-2	ジオスタ☆ゆざわを利用しなかった理由は？
問 11-3	院内银山異人館を利用しなかった理由は？	問 11-4	稲庭城を利用しなかった理由は？
問 11-5	川連漆器伝統工芸館を利用しなかった理由は？		
■新たに整備する複合施設について			
問 12	新しい施設をどんな空間・雰囲気になりたい？	問 13	市が提供する公共サービスの中でどのようなことをしたい？
問 14	公共機能と一緒に整備してほしい民間機能やサービスは？		

1.5. 調査結果の概要

市民アンケート調査結果の概要を以下に示す。

■回答者の属性について

【性別（問1）】⇒10 ページ参照

- 「男性」は47.4%（267票）、「女性」は51.5%（290票）であり、「その他」は3票であった。

【年齢（問2）】⇒11 ページ参照

- 「15～19歳」は3.6%（20票）、「20～29歳」は9.6%（54票）、「30～39歳」は19.0%（107票）、「40～49歳」は16.5%（93票）、「50～59歳」は17.4%（98票）、「60～69歳」は19.4%（109票）、「70歳以上」は14.0%（79票）であった。

【居住地域（問3）】⇒12 ページ参照

- 「湯沢地域」は63.6%（358票）、「稲川地域」は19.5%（110票）、「雄勝地域」は12.1%（68票）、「皆瀬地域」は4.1%（23票）であった。

【職業（問4）】⇒13 ページ参照

- 「農林業」は4.8%（27票）、「自営業（農林業以外）」は6.9%（39票）、「会社員」は39.3%（221票）、「公務員・団体職員」は9.1%（51票）、「家事専業」は6.2%（35票）、「パート・アルバイト」は9.90%（56票）、「高校生」は2.7%（15票）、「大学生・専門学生」は2.7%（15票）、無職は15.3%（86票）であった。

【居住年数（問5）】⇒14 ページ参照

- 「1年未満」は0.7%（4票）、「1～4年」は3.7%（21票）、「5～9年」は4.3%（24票）、「10～19年」は10.7%（60票）、「20～29年」は14.9%（84票）、「30年以上」は64.8%（365票）であった。

【家族構成（問6）】⇒15 ページ参照

- 「一人暮らし」は7.8%（44票）、「夫婦」は17.6%（99票）、「2世代同居（親・子）」は49.4%（278票）、「3世代同居（親・子・孫）」は20.8%（117票）であった。
- その他の家族構成として、4世代同居とするものや兄弟での同居とするものがあった。

■既存の公共施設について

【各施設の利用経験（問7）】⇒16 ページ参照

- 湯沢図書館の利用経験が最も多い（59.5%）。次いで湯沢生涯学習センター（40.7%）である。
- 歴史資料展示施設では稲庭城が最も多い（39.8%）。
- いずれの施設も利用したことがない人も見られた（16.9%）。

（年齢（問2）とのクロス集計）⇒17 ページ参照

- 湯沢生涯学習センターでは、50歳以上の年齢層の利用割合が他の年齢層に比べて高い。
- 湯沢図書館では、70歳以上を除くすべての年齢層で回答者の50%以上が利用している。
- 湯沢市子育て支援総合センターでは、30代～40代の子育て世代とみられる年齢層の利用割合が他の年齢層に比べて高い。

(居住地域 (問3) とのクロス集計) ⇒18 ページ参照

- 雄勝地域に位置する院内銀山異人館では、問3における回答者の居住地域割合に比べて、雄勝地域の居住者の利用割合が高い。
- 稲川地域に位置する稲庭城では、問3における回答者の居住地域割合に比べて、稲川地域及び稲川地域に隣接する皆瀬地域の利用割合が高い。
- 稲川地域に位置する川連漆器伝統工芸館では、問3における回答者の居住地域割合に比べて、稲川地域の居住者の利用割合が高い。

□既存の湯沢生涯学習センターについて

【利用目的 (問8-1)】 ⇒19 ページ参照

- 「市が主催する講習会・イベント等へ参加する」(41.5%)が最も多く、順に「ロビー等でくつろぐ(友人たちと談笑する)」(21.4%)や「施設を借りて、個人・少人数グループで利用する」(19.2%)の回答があった。
- 「施設を借りて、同好会等の会員として団体利用する」では、特定の利用方法として「ダンス等の運動」利用が多い(14.8%)。
- その他の利用目的として、「展示の鑑賞」「健康診断」「面接や試験」の会場としての利用が見られた。

(年齢 (問2) とのクロス集計) ⇒20 ページ参照

- 「施設を借りて、個人・少人数グループで利用する」は、「20～29歳」の回答割合が高い。
- 「ロビー等でくつろぐ(友人たちと談笑する)」は、「20～29歳」並びに「70歳以上」の回答割合が高い。

【利用頻度 (問8-2)】 ⇒21 ページ参照

- 利用経験のある回答者のうち64.6%は、「過去に数回程度」の利用頻度であった。
- 利用経験のある回答者のうち10.9%は、「月1～2回程度」以上の利用頻度であった。

【利用時間帯 (問8-3)】 ⇒22 ページ参照

- 平日では正午～閉館(午後10時)を主に利用している回答者が多いが、休日では17時～閉館までを主に利用している回答者は少ない。

【交通手段 (問8-4)】 ⇒23 ページ参照

- 「自家用車(送迎含む)」とする回答が最も多い(86.0%)。
- 公共交通による利用は「路線バス」2.2%(5票)のみであった。

【不便な点 (問8-5)】 ⇒24 ページ参照

- 「施設が古い・狭い・汚い」とする回答が最も多く(66.8%)、「バリアフリー化が不十分」(16.6%)もあわせて、施設の性能(老朽化)に対する課題がある。
- 「駐車場・駐輪場が少ない」(41.5%)が2番目に回答が多い。
- 問8-4で公共交通による利用は2.2%(路線バス)であったが、「公共交通機関が利用しにくい」が10.0%得られたことから、少なくとも公共交通機関による交通手段の需要はあると思われる。
- 「くつろぐためのスペースがない・使いにくい」の回答が3番目に多く(19.7%)、新しい施設では現施設以上のスペースや快適さが求められる。
- その他の不便な点として、「照明が暗い」「エアコンがない」などの設備に関する意見や、「施設の案内が分かりにくい」との意見が得られた。

□既存の湯沢図書館について

【利用目的（問 9-1）】⇒25 ページ参照

- 「本・雑誌を借りる」（55.5%）、「本を読む」（51.0%）の順に多く、次いで、「勉強・仕事をする」（37.9%）や「調べ物をする」（31.3%）の回答が多い。
- 「地域の歴史・郷土に関する情報を調べる」は若干数（6.0%）であったが、新しい施設の整備において歴史資料展示施設との連携による利便性の向上が見込まれる。
- 「視聴覚資料を借りる」は1.2%と最も少ない。
- その他の利用目的として、「子どもの付き添い」として親も一緒に訪れる等の利用があった。

（職業（問 4）とのクロス集計）⇒26 ページ参照

- 「勉強・仕事をする」は、「高校生」「大学生」のほか、「会社員」「公務員・団体職員」での回答割合が高く、学生以外の社会人にも一定程度需要が見込まれる。
- 「本・雑誌を借りる」では家事専業の回答割合が高い。

【利用頻度（問 9-2）】⇒27 ページ参照

- 利用経験のある回答者のうち 54.3%は、「過去に数回程度」の利用頻度であった。
- 利用経験のある回答者のうち 13.4%は、「月 1～2 回程度」以上の利用頻度であった。

【利用時間帯（問 9-3）】⇒28 ページ参照

- 平日の正午～17 時の利用が最も多い（46.6%）。

【交通手段（問 9-4）】⇒29 ページ参照

- 「自家用車（送迎含む）」とする回答が最も多い（81.5%）。
- 公共交通による利用は「路線バス」1.2%（4 票）、「鉄道」0.6%（2 票）のみであった。

【不便な点（問 9-5）】⇒30 ページ参照

- 「駐車場・駐輪場が少ない」が最も多い（64.8%）。
- 「公共交通機関が利用しにくい」との回答割合が湯沢生涯学習センター（10.0%）や湯沢市子育て支援総合センター（12.2%）に比べて湯沢図書館（17.3%）が高い。
- 「施設が古い・狭い・汚い」（31.9%）が 2 番目に多い。
- 「蔵書（本・新聞・雑誌・視聴覚資料）が少なく、読みたい本がない」（19.1%）、「閲覧席や学習席の席数が少ない」（18.2%）も比較的多く、問 9-1 における勉強・仕事・調べ物の需要が多いことに対して、利便性が低いことが想定される。
- その他の不便な点として、「本を読むには電気がやや暗い」や「空調設備がない」等の設備に関する意見や、「道路が狭い」や「駐車スペースが少ない」など立地の悪さに関する意見のほか、一般と子どもの専用スペースが現状で分かれていないことから「小さな子は連れていきにくい」との意見もあった。

□既存の湯沢市子育て支援総合センターについて

【利用目的（問 10-1）】⇒31 ページ参照

- 「子どもを遊ばせる」（80.5%）が最も多く、次いで「すこやか広場のイベントに子どもと参加する」（30.5%）となっており、子ども広場での一時的な利用目的が多いことが分かる。
- 「ファミリー・サポート・センターへ子どもを預ける」との回答は 13.4%であった。
- その他の利用目的として、「チャイルドシートレンタル」との回答が 3 件あった。

【利用頻度（問 10-2）】⇒32 ページ参照

- 利用経験のある回答者のうち 46.3%は、「過去に数回程度」の利用頻度であった。
- 利用経験のある回答者のうち 32.9%は、「月 1～2 回程度」以上の比較的高い利用頻度であった。

【利用時間帯（問 10-3）】⇒33 ページ参照

- 主な利用時間帯は平日の開館（午前 8 時 30 分）～正午（58.5%）や休日の開館（午前 8 時 30 分）～正午（37.8%）など、湯沢生涯学習センターや湯沢図書館に比べて午前の利用が多い。

【交通手段（問 10-4）】⇒34 ページ参照

- 「自家用車（送迎含む）」とする回答が最も多い（90.2%）。
- 公共交通による利用は見られなかった。

【不便な点（問 10-5）】⇒35～36 ページ参照

- 「駐車場・駐輪場が少ない」が最も多い（67.1%）。
- 問 10-4 で公共交通による利用は 0%であったが、「公共交通機関が利用しにくい」が 12.2%得られたことから、少なくとも公共交通による交通手段の需要があると思われる。
- 「日曜日、祝日が休館日で利用できない」が 2 番目に多い（43.9%）。
- 「子どもの遊び場、遊具等が充実していない」（23.2%）や「未就学児の利用に限られ、就学児の兄弟（姉妹）と一緒に利用できない」（15.9%）との回答も比較的多く、遊び場としての利用に不便さを感じている利用者がいる。
- その他の不便な点として、「ねんね期、ハイハイ期、歩けるようになった子が分かれて遊べると良い」や「保育園が休みの日（祝・日）にファミサポを利用したいが、会員が少ない」との意見があった。

□既存の歴史資料展示施設について

【利用しなかった理由（問 11-1～5）】⇒37、39、41、43、45 ページ参照

- 「存在を知らなかった」との回答は、「雄勝郡会議事堂記念館」で 25.1%、「郷土学習資料展示施設（ジオスタ☆ゆざわ）」で 30.7%、「院内銀山異人館」で 10.7%、「稲庭城」で 5.3%、「川連漆器伝統工芸館」で 10.8%であった。

（居住年数（問 5）とのクロス集計）⇒38、40、42、44、46 ページ参照

- 居住年数 10 年以上の回答者であっても、「雄勝郡会議事堂記念館」や「郷土学習資料展示施設（ジオスタ☆ゆざわ）」では、「存在を知らなかった」との回答割合が高かったことから、湯沢市外だけでなく湯沢市民に向けた歴史資料展示施設のガイダンスを担う機能の導入の需要があると思われる。

■新たに整備する複合施設について

【どのような空間・雰囲気になりたいか（問12）】⇒47 ページ参照

- 「人々の暮らしを便利にし、豊かにする場所」（50.4%）、「多くの人が集まり、賑わいが生まれる場所」（48.8%）が多い。
- その他の選択肢では、概ね 30%前後の回答割合であり、最も回答が少ない「高齢者が活動できる場所」でも 19.7%の回答割合であった。
- その他の自由意見として、「コロナ感染予防ができて交流の場」や「インターネット配信や動画音声の収録が可能な音質環境を備えた場所」、「他市からわざわざ湯沢市に来るような場所」等の意見があった。

（年齢（問2）とのクロス集計）⇒48 ページ参照

- 「待ち合わせや談笑などの交流ができる場所」では、若い世代（10代～20代）の回答者で回答割合が高い。
- 「親子連れで利用しやすい、子供の成長を支える場所」では、子育て世代が多い年齢層（20代～40代）の回答者で回答割合が高い。
- 「学生や若い人が活動できる場所」では、20代以下の若い世代からの回答割合が高い。

【市が提供する公共サービスでどのようなことがしたいか（問13）】⇒49～50 ページ参照

- 回答割合が上位である選択肢として、生涯学習機能では「市が主催する講座・講習会等」（49.6%）、図書館機能では「本・雑誌・視聴覚資料を借りる」（46.9%）や「本・新聞・雑誌を閲覧する」（41.0%）、子育て支援機能では「子どもを遊ばせる」（39.4%）、歴史資料展示機能では「地域の歴史を総合的に知る」（46.9%）、その他共有スペースでは「インターネット・Wi-Fi を利用する」（50.1%）や「電車の待ち時間や人との待ち合わせの時間にロビー等でくつろぐ」（39.3%）、「市の実施する様々なイベントに参加する（展示の鑑賞等も含む）」（36.4%）が得られたことから、本事業で整備予定の公共機能のサービスそれぞれに対して、市民からの需要があることが分かる。
- 「図書を活用して勉強・仕事をする」（30.7%）と「勉強・仕事をする（友達と会話しながらグループ学習する）」（28.6%）は同程度の回答割合であり、個人学習とグループ学習の需要が同程度あると思われる。
- 「図書の宅配サービスを利用する」は、全選択肢の中で最も少ない（11.4%）。
- 「子どもに読み聞かせをする」も2番目に回答が少ない（16.2%）。
- その他の自由意見として、「学校帰りの迎えを待つなどで利用できる十分なスペース（ロータリー等）」や「子どもと一緒にできるイベントを増やして欲しい」との意見があった。

（年齢（問2）とのクロス集計）⇒51 ページ参照

- 単純集計で回答が最も少ない「図書の宅配サービスを利用する」では、特に年齢層による回答割合の差がないため、移動手段の少ない高齢の世代において特別に必要なサービスとは言えない。
- 単純集計で回答が2番目に少ない「子どもに読み聞かせをする」では、子育て世代が多い年齢層（20代～40代）の回答者で回答割合が高い。
- 「子どもを遊ばせる」では、子育て世代が多い年齢層（20代～40代）に加え、「15～19歳」の回答者でも50%の回答割合が得られている。兄弟としての付き添いの利用や、将来子供が生まれた時を見据えた回答となっていることが予想される。

- 「電車の待ち時間や人との待ち合わせの時間にロビー等でくつろぐ」では、若い世代（10代～20台）の回答割合が高い。

（職業（問4）とのクロス集計）⇒52 ページ参照

- 「図書を活用して勉強・仕事をする」や「地域の歴史を総合的に知る」、「勉強・仕事をする（友達と会話しながらグループ学習する）」、「インターネット・Wi-Fi を利用する」、「電車の待ち時間や人との待ち合わせの時間にロビー等でくつろぐ」では、それぞれ「高校生」や「大学生」の回答割合が高い。新施設においては学生にとって個人学習やグループ学習等の需要が高いことが分かる。
- 「インターネット・Wi-Fi を利用する」では、「会社員」や「公務員・団体職員」の回答割合も高い。

（各既存施設の利用経験（問7）とのクロス集計）⇒53 ページ参照

- 「湯沢生涯学習センター」を利用したことがある回答者は、湯沢駅周辺複合施設において生涯学習機能以外にも、図書館機能や子育て支援機能、歴史資料展示機能、その他共有の公共サービスの利用に対して回答が得られている。これは、「湯沢図書館」を利用したことがある回答者、「湯沢市子育て支援総合センター」を利用したことがある回答者でも同様にその他機能の公共サービスの利用に対する回答がみられることから、新しく複合施設として整備することで、利用者の複数機能の相互利用に対応できると思われる。
- 「いずれの施設も利用したことがない」との回答者であっても、湯沢駅周辺複合施設においては各機能の公共サービスの利用に対して、概ね15%以上の回答割合が得られていることから、新規利用者も見込まれる。

【一緒に整備してほしいと思う民間機能やサービス等（問14）】⇒54 ページ参照

- 「飲食施設（カフェ・喫茶・ファストフード等）」の回答が最も多い（63.8%）
- 次いで「生鮮食品販売施設（地元農産物等の直売所）」（31.4%）、「温浴施設」（25.0%）、「日用品販売施設（コンビニエンスストア等）」（24.2%）、「健康増進施設（フィットネスジム等）」（22.6%）、「飲食施設（レストラン等）」（22.2%）の順に多い。
- 「会議・集会施設（コンベンション施設等）」（9.2%）、「高齢者支援施設（介護施設等）」（8.7%）、「宿泊施設（ビジネスホテル等）」（8.0%）では10%以下の回答割合であった。
- その他に整備してほしいと思う民間機能・サービス等として、「映画館」（5件）や「遊興施設（カラオケ、ゲームセンター等）」（5件）、「衣料品等の取扱いも含む商業施設」（6件）、「銀行（ATM）」（4件）、「インターネットカフェ（仮眠の取れる施設）」（3件）、「道の駅としての機能」（2件）、「コインランドリー」（1件）等の意見が見られた。
- また、本施設で導入は予定していない公共機能として、「公園」（10件）、「役所の窓口機能」（2件）等の意見も挙げられた。

（年齢（問2）とのクロス集計）⇒55 ページ参照

- 「飲食施設（カフェ・喫茶・ファーストフード等）」や「日用品販売施設（コンビニエンスストア等）」では、若い世代（10代～20代）の回答者で回答割合が高い。

2. 市民アンケート調査

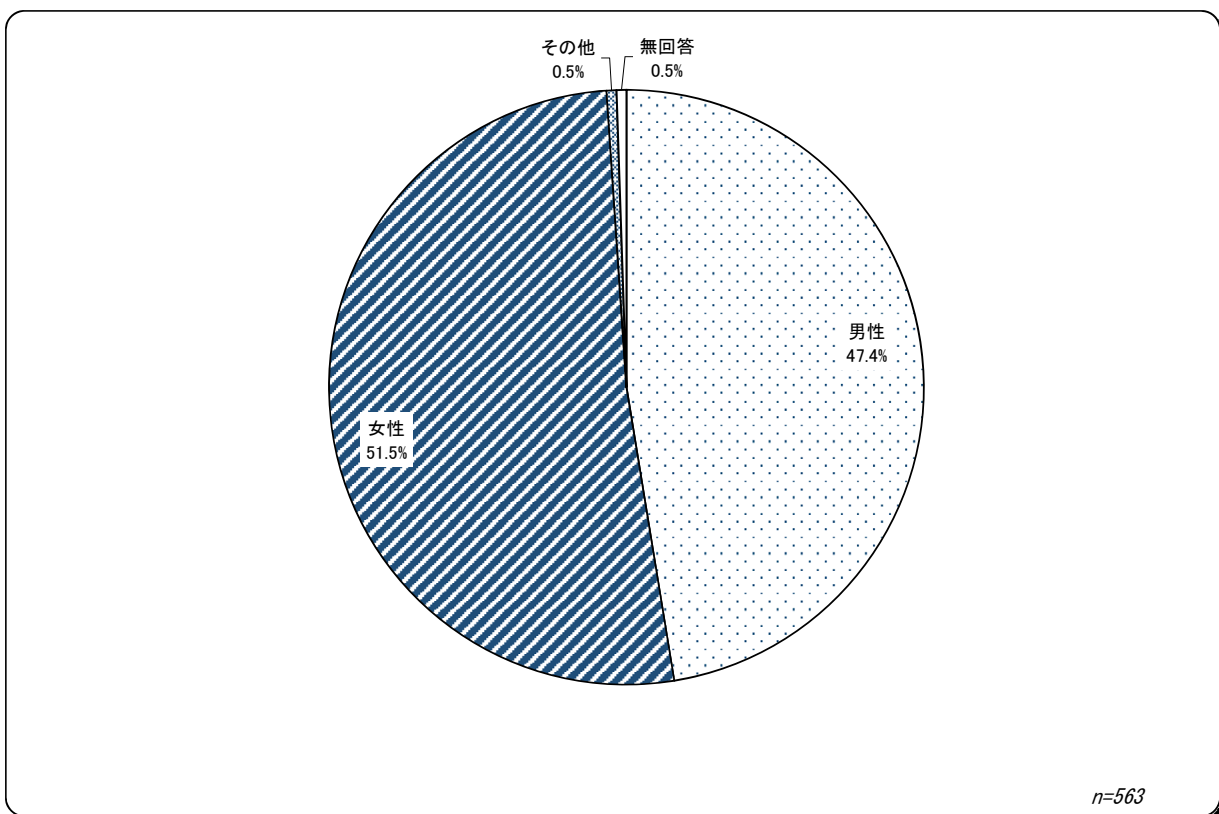
市民アンケート調査結果を次頁以降に整理する。設問によって、特徴の見られたクロス集計結果も整理している。

湯沢駅周辺複合施設整備に関するアンケート調査

◆あなた自身のことについて 問1 性別

[上段：回答数 下段：構成比(%)]

男性	女性	その他	無回答	合計
267	290	3	3	563
47.4	51.5	0.5	0.5	100.0

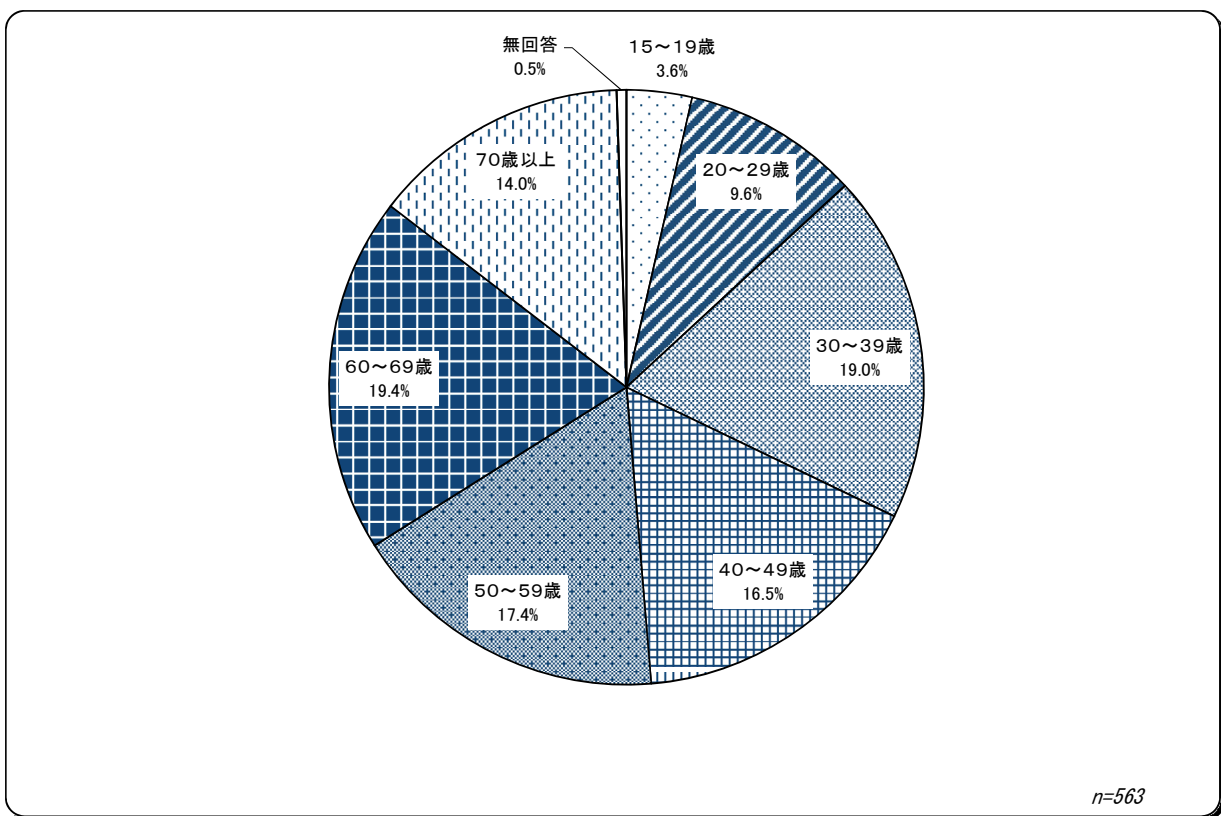


湯沢駅周辺複合施設整備に関するアンケート調査

◆あなた自身のことについて
問2 年齢

[上段：回答数 下段：構成比(%)]

15 ～ 19 歳	20 ～ 29 歳	30 ～ 39 歳	40 ～ 49 歳	50 ～ 59 歳	60 ～ 69 歳	70 歳 以上	無 回 答	合 計
20	54	107	93	98	109	79	3	563
3.6	9.6	19.0	16.5	17.4	19.4	14.0	0.5	100.0

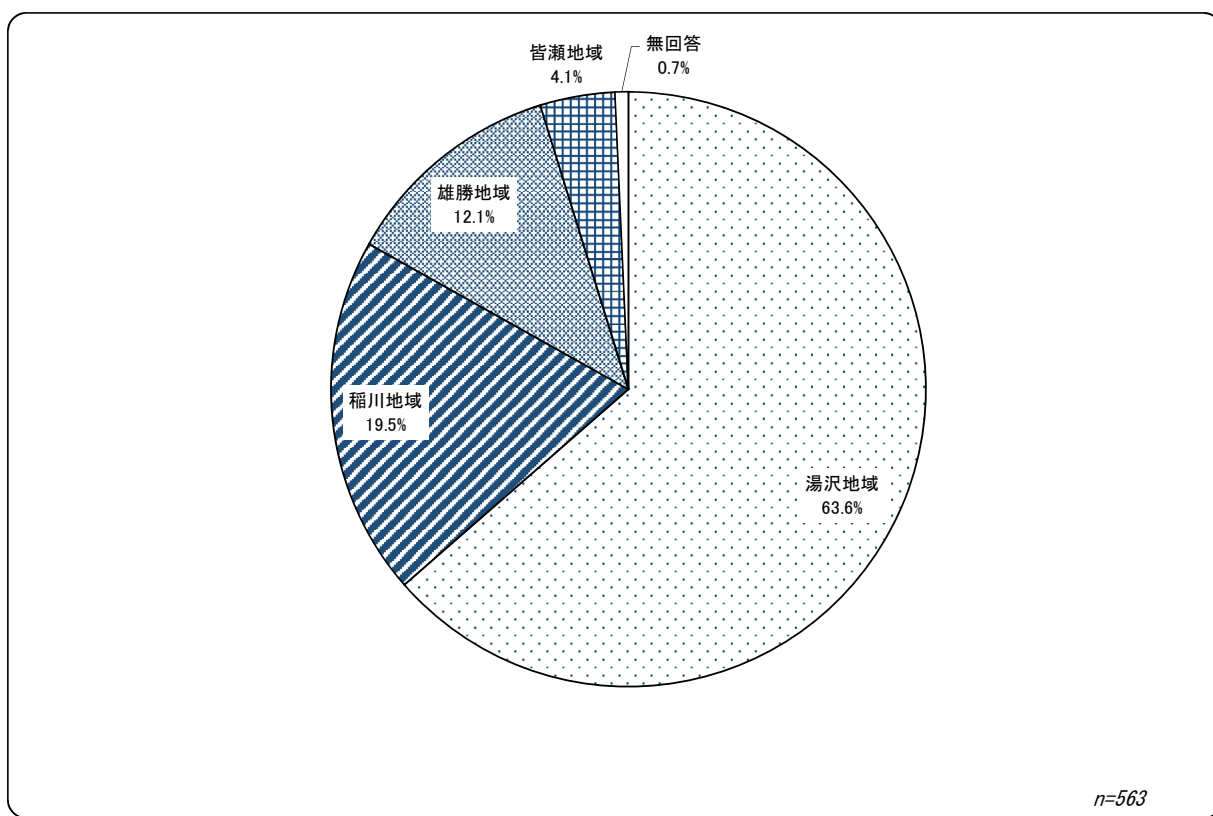


湯沢駅周辺複合施設整備に関するアンケート調査

◆あなた自身のことについて
問3 居住地域

[上段：回答数 下段：構成比(%)]

湯沢地域	稲川地域	雄勝地域	皆瀬地域	無回答	合計
358	110	68	23	4	563
63.6	19.5	12.1	4.1	0.7	100.0

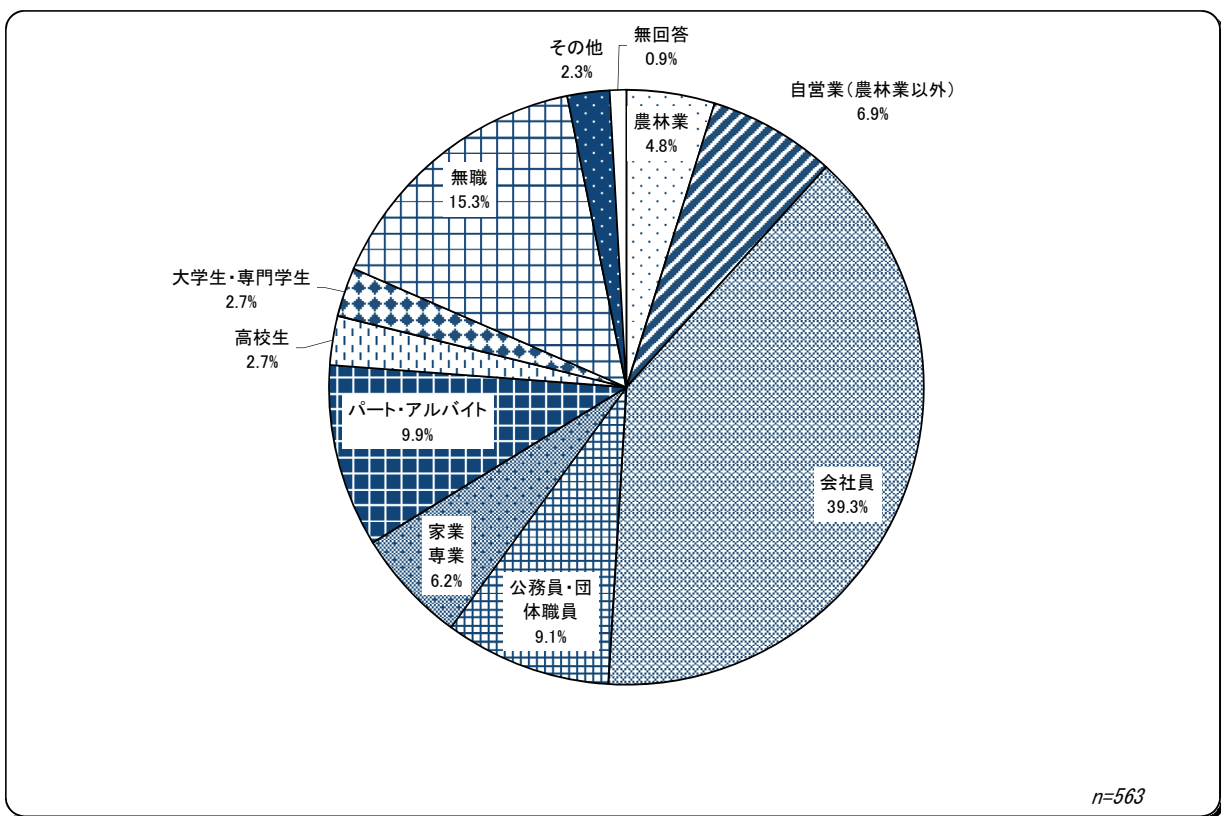


湯沢駅周辺複合施設整備に関するアンケート調査

◆あなた自身のことについて
問4 職業

[上段：回答数 下段：構成比(%)]

農 林 業	自 営 業 (農 林 業 以 外)	会 社 員	公 務 員 ・ 団 体 職 員	家 業 専 業	パ ー ト ・ ア ル バ イ ト	高 校 生	大 学 生 ・ 専 門 学 生	無 職	そ の 他	無 回 答	合 計
27	39	221	51	35	56	15	15	86	13	5	563
4.8	6.9	39.3	9.1	6.2	9.9	2.7	2.7	15.3	2.3	0.9	100.0



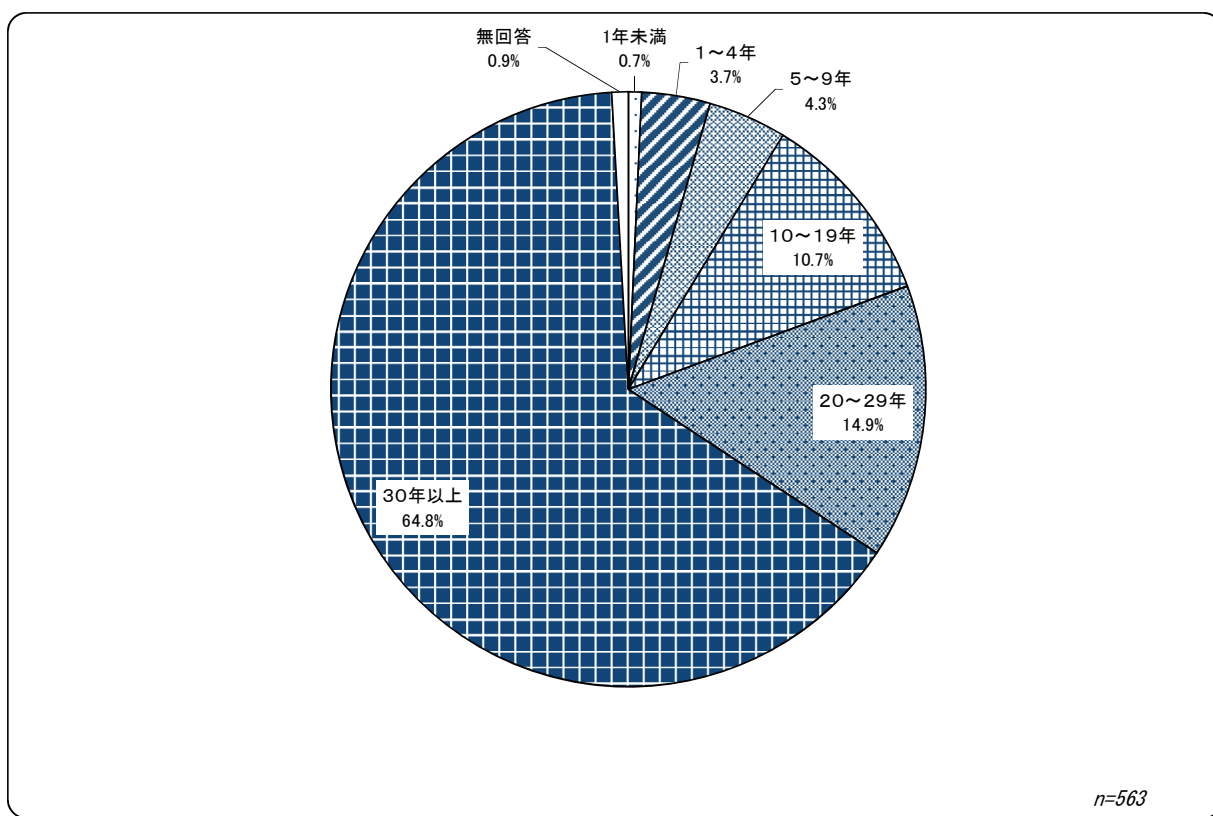
湯沢駅周辺複合施設整備に関するアンケート調査

◆あなた自身のことについて

問5 居住年数

[上段：回答数 下段：構成比(%)]

1 年 未 満	1 ～ 4 年	5 ～ 9 年	1 0 ～ 1 9 年	2 0 ～ 2 9 年	3 0 年 以 上	無 回 答	合 計
4	21	24	60	84	365	5	563
0.7	3.7	4.3	10.7	14.9	64.8	0.9	100.0



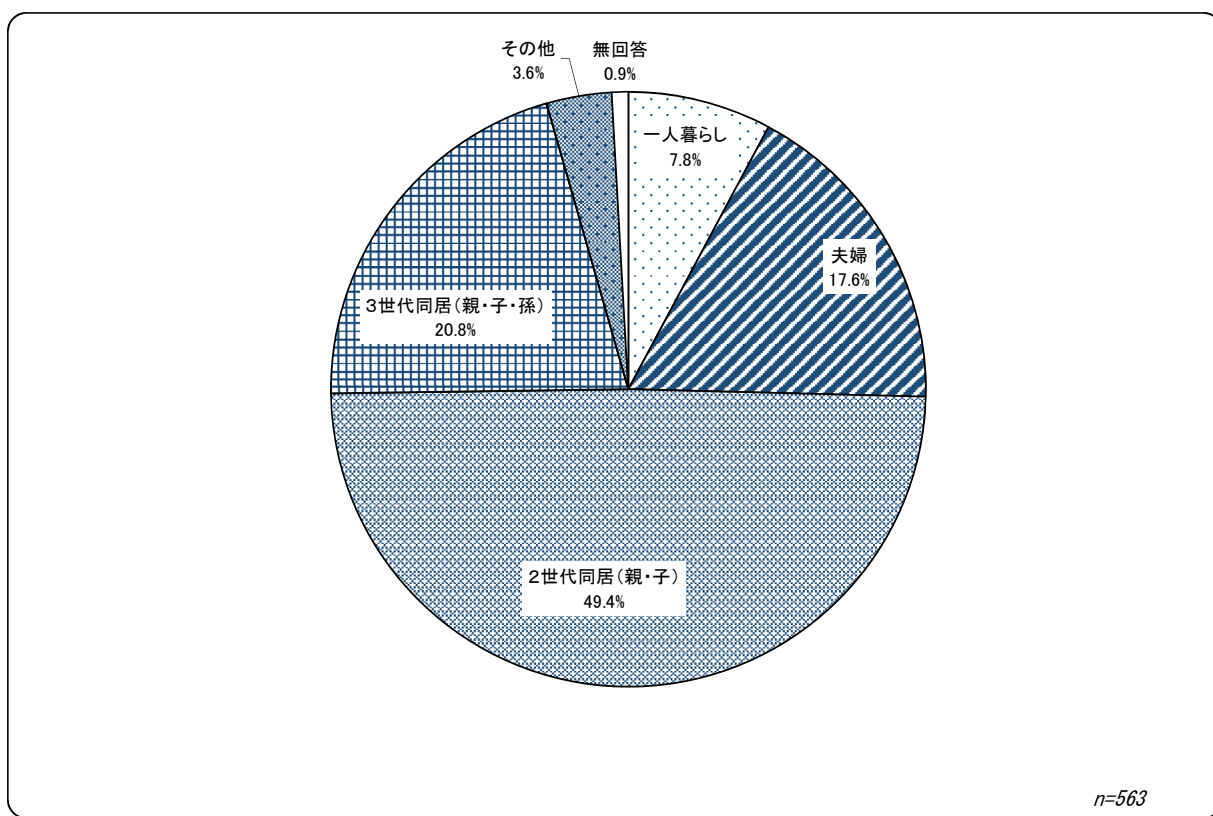
湯沢駅周辺複合施設整備に関するアンケート調査

◆あなた自身のことについて

問6 家族構成

[上段：回答数 下段：構成比(%)]

一人暮らし	夫婦	2世代同居 (親・子)	3世代同居 (親・子・孫)	その他	無回答	合計
44	99	278	117	20	5	563
7.8	17.6	49.4	20.8	3.6	0.9	100.0



湯沢駅周辺複合施設整備に関するアンケート調査

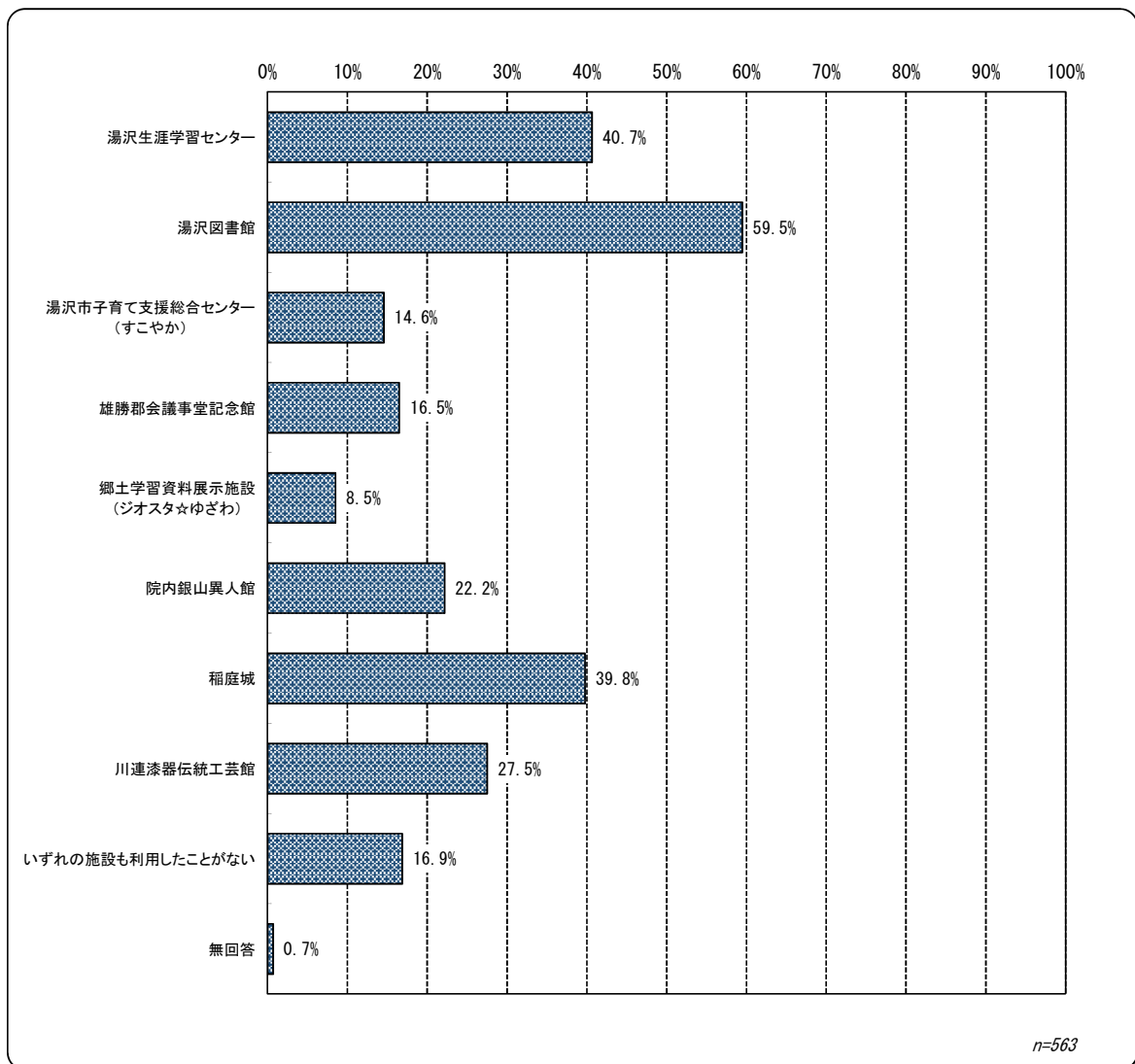
◆既存の公共施設について

問7 利用経験 (あてはまるもの全て回答)

(複数回答)

[上段：回答数 下段：構成比(%)]

施設名	回答数	構成比(%)
湯沢生涯学習センター	229	40.7
湯沢図書館	335	59.5
湯沢市子育て支援総合センター (すこやか)	82	14.6
雄勝郡会議事堂記念館	93	16.5
郷土学習資料展示施設 (ジオスタ☆ゆざわ)	48	8.5
院内銀山異人館	125	22.2
稲庭城	224	39.8
川連漆器伝統工芸館	155	27.5
いずれの施設も利用したことがない	95	16.9
無回答	4	0.7
合計	563	100.0



湯沢駅周辺複合施設整備に関するアンケート調査（クロス集計）

問2×問7

年齢×利用経験（あてはまるもの全て選択）

（複数回答）

[上段：回答数 下段：構成比（%）]

	湯沢生涯学習センター	湯沢図書館	湯沢市子育て支援総合センター （すこやか）	雄勝郡会議事堂記念館	郷土学習資料展示施設 （ジオスタ☆ゆざわ）	院内銀山異人館	稲庭城	川連漆器伝統工芸館	いずれの施設も利用したことがない	無回答	合計
15～19歳	4 20.0	12 60.0	1 5.0	1 5.0	3 15.0	2 10.0	7 35.0	5 25.0	3 15.0	0 0.0	20 100.0
20～29歳	14 25.9	36 66.7	9 16.7	4 7.4	2 3.7	6 11.1	22 40.7	14 25.9	7 13.0	0 0.0	54 100.0
30～39歳	37 34.6	72 67.3	33 30.8	15 14.0	7 6.5	18 16.8	45 42.1	17 15.9	17 15.9	0 0.0	107 100.0
40～49歳	33 35.5	61 65.6	27 29.0	14 15.1	6 6.5	19 20.4	40 43.0	21 22.6	13 14.0	0 0.0	93 100.0
50～59歳	45 45.9	63 64.3	5 5.1	18 18.4	9 9.2	18 18.4	37 37.8	22 22.4	20 20.4	0 0.0	98 100.0
60～69歳	52 47.7	58 53.2	5 4.6	25 22.9	13 11.9	34 31.2	37 33.9	39 35.8	17 15.6	2 1.8	109 100.0
70歳以上	43 54.4	33 41.8	1 1.3	16 20.3	8 10.1	27 34.2	35 44.3	37 46.8	18 22.8	2 2.5	79 100.0
無回答	1 33.3	0 0.0	1 33.3	0 0.0	0 0.0	1 33.3	1 33.3	0 0.0	0 0.0	0 0.0	3 100.0
合計	229 40.7	335 59.5	82 14.6	93 16.5	48 8.5	125 22.2	224 39.8	155 27.5	95 16.9	4 0.7	563 100.0

湯沢駅周辺複合施設整備に関するアンケート調査（クロス集計）

問3×問7

居住地域×利用経験（あてはまるもの全て選択）

（複数回答）

[上段：回答数 下段：構成比（%）]

	湯沢生涯学習センター	湯沢図書館	湯沢市子育て支援総合センター （すこやか）	雄勝郡会議事堂記念館	郷土学習資料展示施設 （ジオスタ☆ゆざわ）	院内銀山異人館	稲庭城	川連漆器伝統工芸館	いずれの施設も利用したことがない	無回答	合計
湯沢地域	166 46.4	257 71.8	52 14.5	73 20.4	29 8.1	65 18.2	112 31.3	76 21.2	57 15.9	3 0.8	358 100.0
稲川地域	36 32.7	49 44.5	16 14.5	11 10.0	11 10.0	20 18.2	76 69.1	55 50.0	16 14.5	0 0.0	110 100.0
雄勝地域	22 32.4	21 30.9	9 13.2	8 11.8	7 10.3	36 52.9	19 27.9	18 26.5	17 25.0	1 1.5	68 100.0
皆瀬地域	3 13.0	7 30.4	4 17.4	1 4.3	1 4.3	3 13.0	15 65.2	5 21.7	5 21.7	0 0.0	23 100.0
無回答	2 50.0	1 25.0	1 25.0	0 0.0	0 0.0	1 25.0	2 50.0	1 25.0	0 0.0	0 0.0	4 100.0
合計	229 40.7	335 59.5	82 14.6	93 16.5	48 8.5	125 22.2	224 39.8	155 27.5	95 16.9	4 0.7	563 100.0

湯沢駅周辺複合施設整備に関するアンケート調査

◆既存の公共施設について

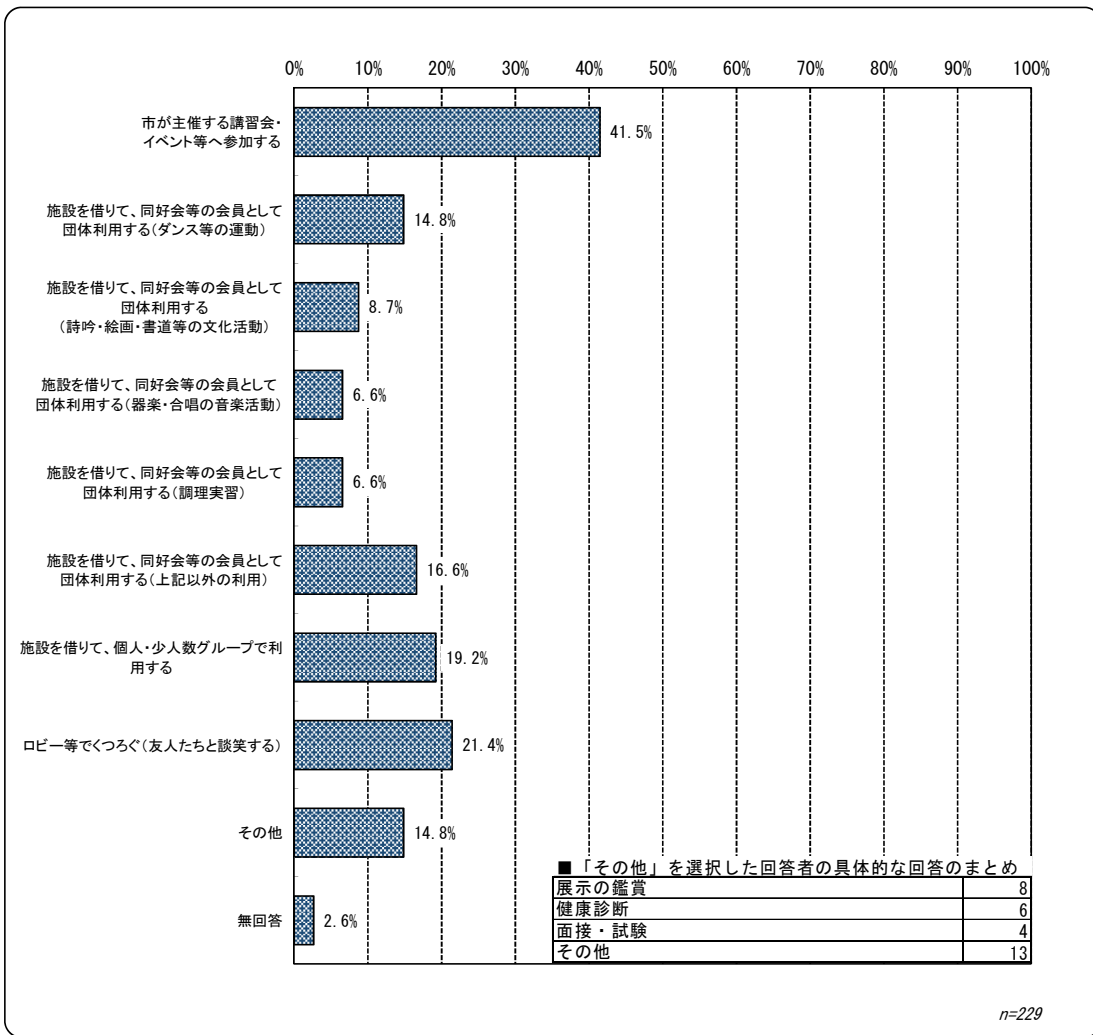
問8-1 「湯沢生涯学習センター」の利用目的（あてはまるもの全て回答）

※問7で「湯沢生涯学習センター」を選択された方のみ回答

（複数回答）

【上段：回答数 下段：構成比（%）】

利用目的	回答数	構成比（%）
市が主催する講習会・イベント等へ参加する	95	41.5
施設を借りて、同好会等の会員として団体利用する（ダンス等の運動）	34	14.8
施設を借りて、同好会等の会員として団体利用する（詩吟・絵画・書道等の文化活動）	20	8.7
施設を借りて、同好会等の会員として団体利用する（器楽・合唱の音楽活動）	15	6.6
施設を借りて、同好会等の会員として団体利用する（調理実習）	15	6.6
施設を借りて、同好会等の会員として団体利用する（上記以外の利用）	38	16.6
施設を借りて、個人・少人数グループで利用する	44	19.2
ロビー等でくつろぐ（友人たちと談笑する）	49	21.4
その他	34	14.8
無回答	6	2.6
合計	229	100.0



湯沢駅周辺複合施設整備に関するアンケート調査（クロス集計）

問2×問8-1

年齢×「湯沢生涯学習センター」の利用目的（あてはまるもの全て回答）

※問7で「湯沢生涯学習センター」を選択された方のみ回答

(複数回答)

[上段：回答数 下段：構成比(%)]

	市が主催する講習会・イベント等へ参加する	施設を借りて、団体利用する(ダンス等の運動)	施設を借りて、団体利用する(詩吟・絵画・書道等の文化活動)	施設を借りて、団体利用する(器楽・合唱の音楽活動)	施設を借りて、団体利用する(調理実習)	施設を借りて、団体利用する(上記以外の利用)	施設を借りて、個人・少人数グループで利用する	ロビー等でくつろぐ(友人たちと談笑する)	その他	無回答	合計
15～19歳	2 50.0	1 25.0	1 25.0	0 0.0	0 0.0	0 0.0	0 0.0	0 0.0	0 0.0	0 0.0	4 100.0
20～29歳	2 14.3	4 28.6	2 14.3	0 0.0	0 0.0	0 0.0	5 35.7	5 35.7	3 21.4	0 0.0	14 100.0
30～39歳	14 37.8	4 10.8	3 8.1	1 2.7	1 2.7	4 10.8	7 18.9	8 21.6	7 18.9	1 2.7	37 100.0
40～49歳	11 33.3	2 6.1	2 6.1	3 9.1	1 3.0	5 15.2	7 21.2	4 12.1	6 18.2	1 3.0	33 100.0
50～59歳	20 44.4	5 11.1	1 2.2	2 4.4	1 2.2	12 26.7	9 20.0	5 11.1	7 15.6	1 2.2	45 100.0
60～69歳	26 50.0	11 21.2	9 17.3	5 9.6	2 3.8	9 17.3	10 19.2	12 23.1	6 11.5	0 0.0	52 100.0
70歳以上	19 44.2	7 16.3	2 4.7	4 9.3	10 23.3	8 18.6	6 14.0	15 34.9	5 11.6	3 7.0	43 100.0
無回答	1 100.0	0 0.0	0 0.0	0 0.0	0 0.0	0 0.0	0 0.0	0 0.0	0 0.0	0 0.0	1 100.0
合計	95 41.5	34 14.8	20 8.7	15 6.6	15 6.6	38 16.6	44 19.2	49 21.4	34 14.8	6 2.6	229 100.0

湯沢駅周辺複合施設整備に関するアンケート調査

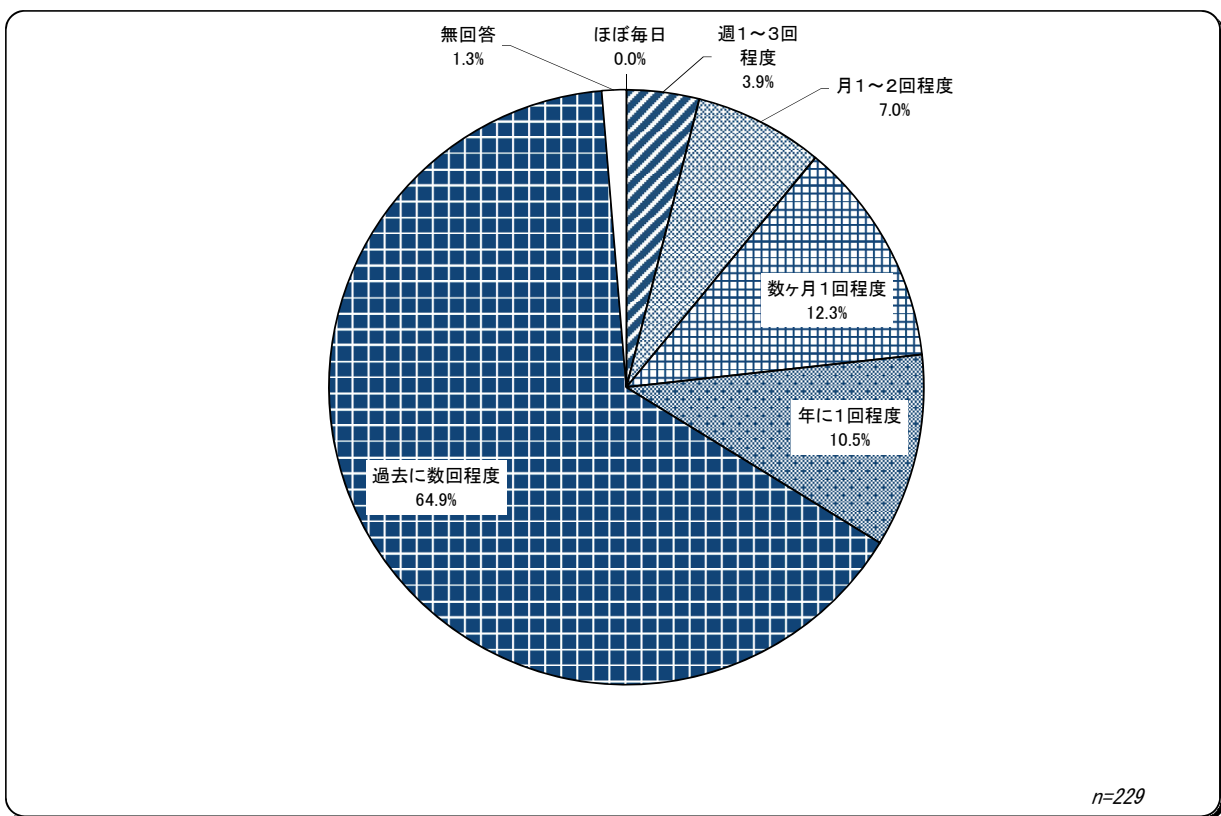
◆既存の公共施設について

問 8-2 「湯沢生涯学習センター」の利用頻度

※問 7 で「湯沢生涯学習センター」を選択された方のみ回答

[上段：回答数 下段：構成比(%)]

ほぼ毎日	週1～3回程度	月1～2回程度	数ヶ月1回程度	年に1回程度	過去に数回程度	無回答	合計
0	9	16	28	24	148	3	229
0.0	3.9	7.0	12.2	10.5	64.6	1.3	100.0



湯沢駅周辺複合施設整備に関するアンケート調査

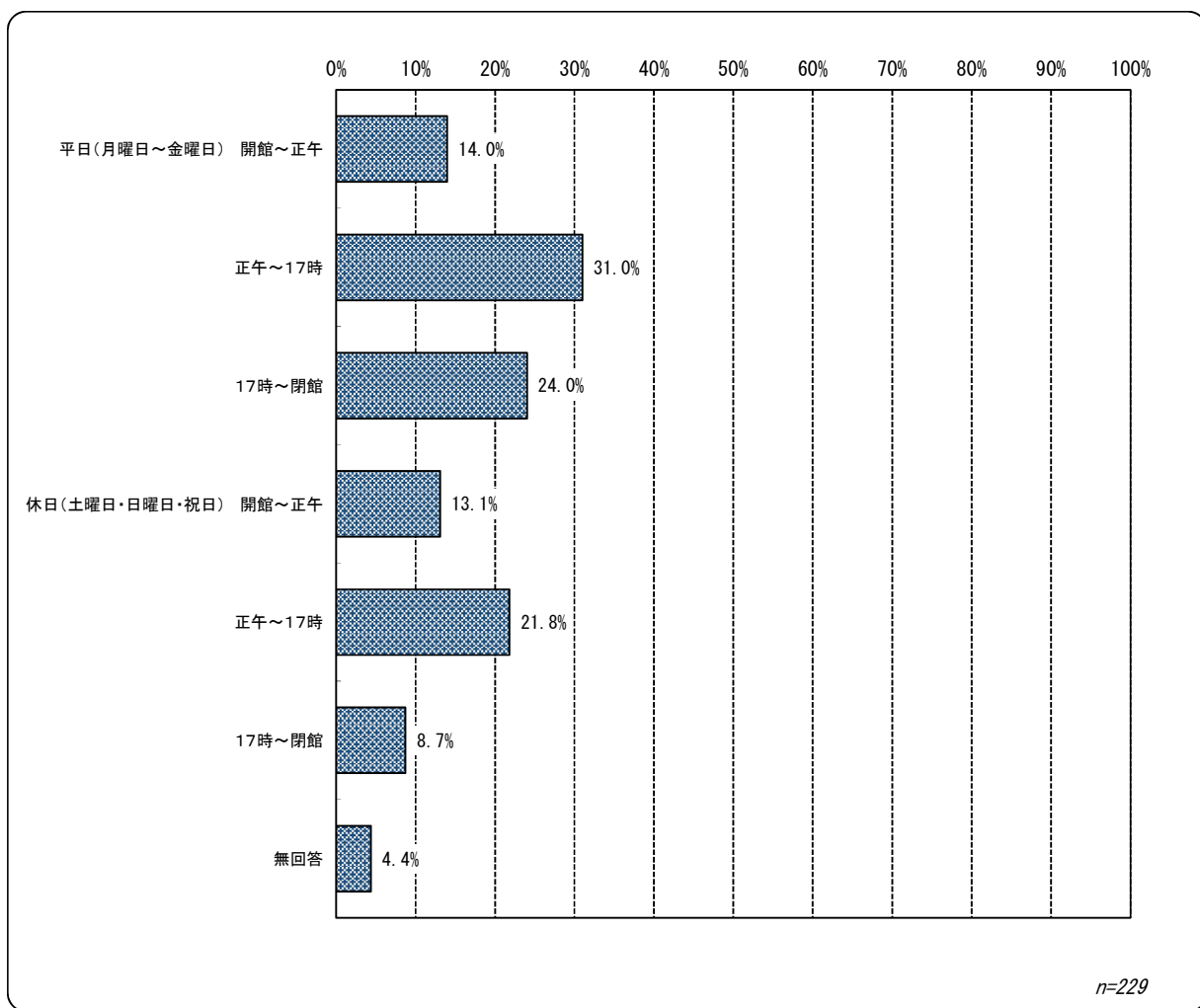
◆既存の公共施設について

問8-3 「湯沢生涯学習センター」の利用時間帯

※問7で「湯沢生涯学習センター」を選択された方のみ回答

(複数回答) [上段: 回答数 下段: 構成比 (%)]

平日 (月曜日～金曜日)			休日 (土曜日・日曜日・祝日)			無回答	合計
開館～正午	正午～17時	17時～閉館	開館～正午	正午～17時	17時～閉館		
32	71	55	30	50	20	10	229
14.0	31.0	24.0	13.1	21.8	8.7	4.4	100.0



湯沢駅周辺複合施設整備に関するアンケート調査

◆既存の公共施設について

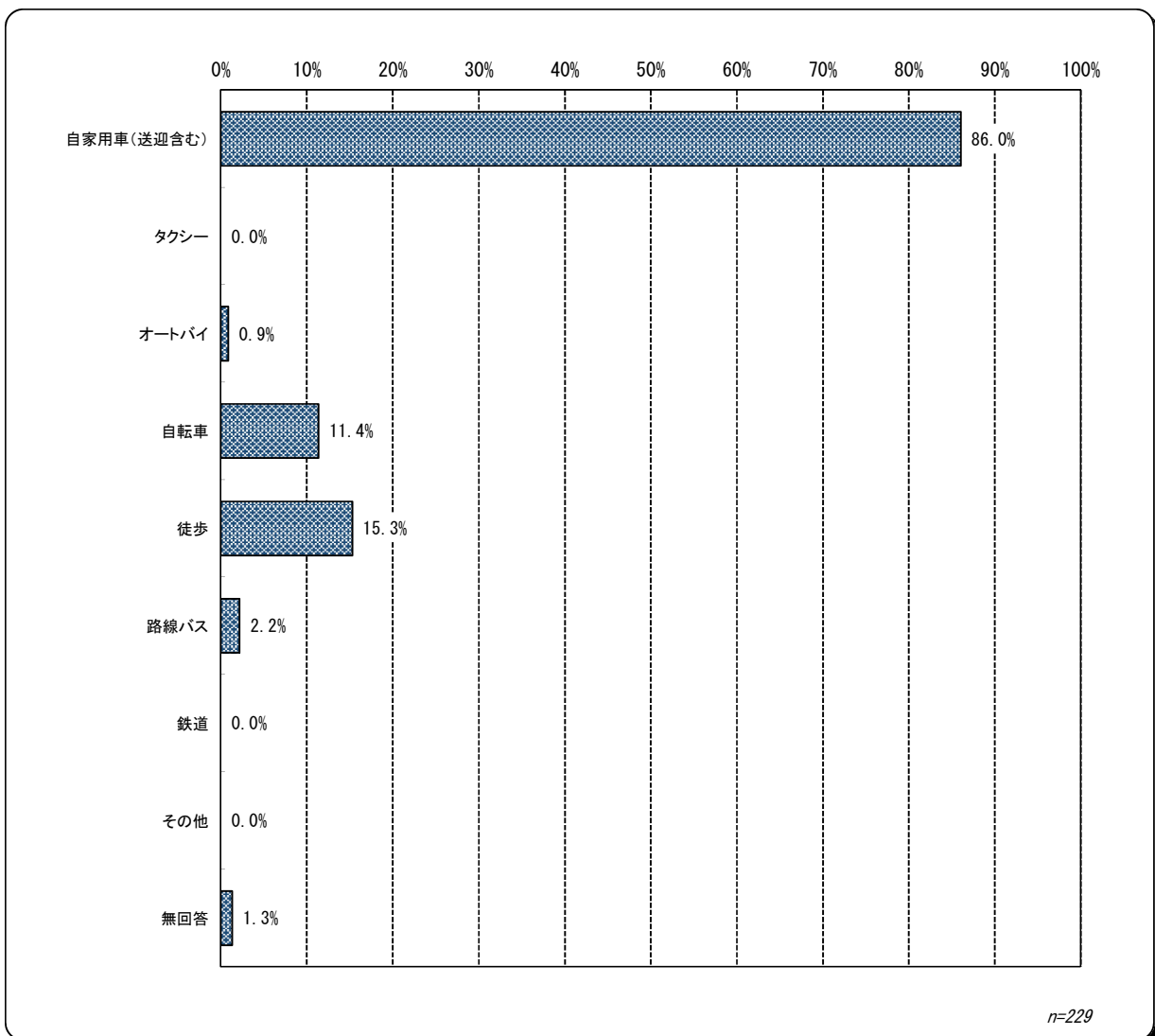
問8-4 「湯沢生涯学習センター」へ行くための交通手段 (あてはまるもの全て回答)

※問7で「湯沢生涯学習センター」を選択された方のみ回答

(複数回答)

[上段：回答数 下段：構成比(%)]

交通手段	回答数	構成比(%)
自家用車(送迎含む)	197	86.0
タクシー	0	0.0
オートバイ	2	0.9
自転車	26	11.4
徒歩	35	15.3
路線バス	5	2.2
鉄道	0	0.0
その他	0	0.0
無回答	3	1.3
合計	229	100.0



湯沢駅周辺複合施設整備に関するアンケート調査

◆既存の公共施設について

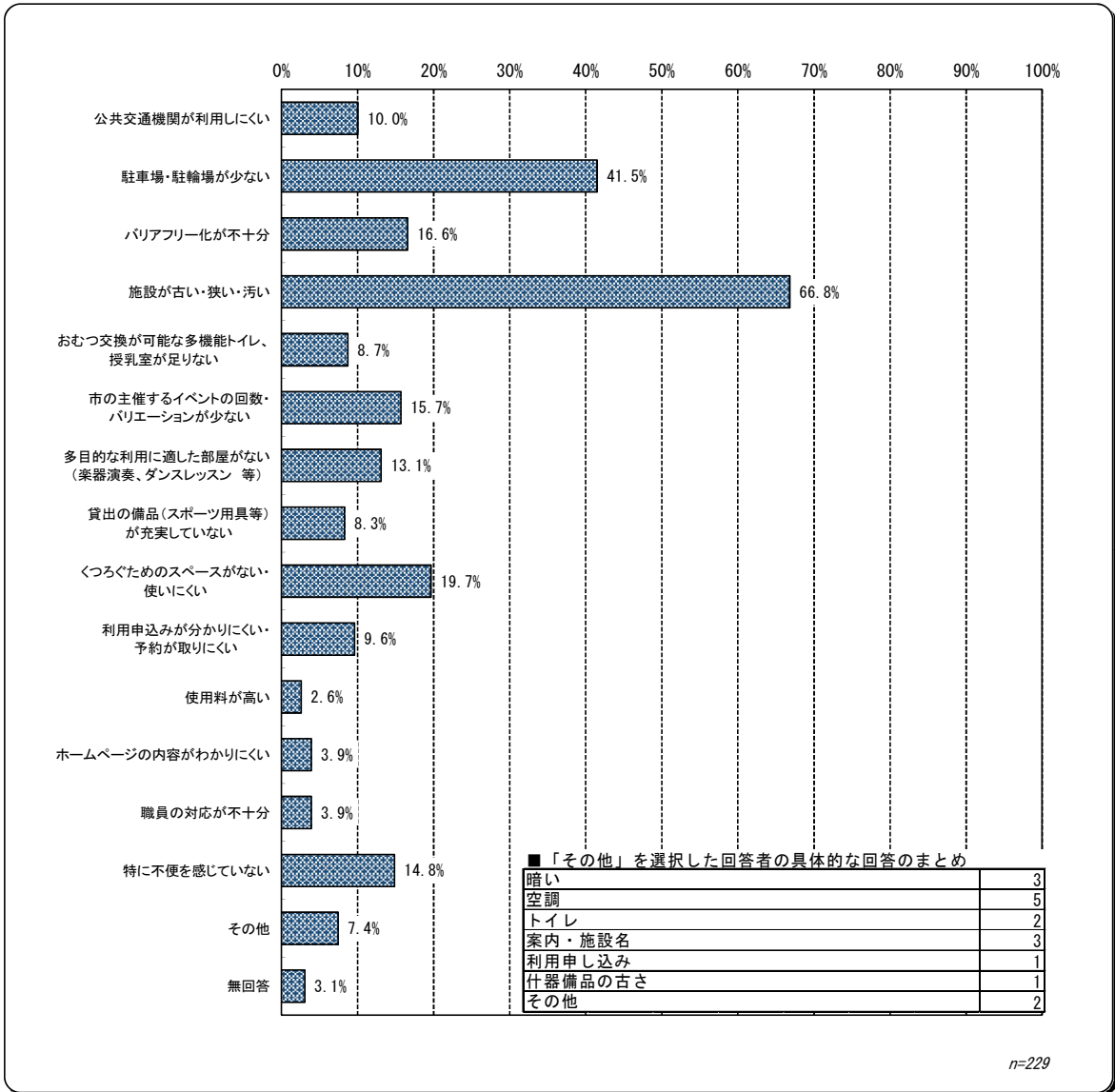
問8-5 「湯沢生涯学習センター」の不便な点 (あてはまるもの全て回答)

※問7で「湯沢生涯学習センター」を選択された方のみ回答

(複数回答)

[上段: 回答数 下段: 構成比 (%)]

不便な点	回答数	構成比 (%)
公共交通機関が利用しにくい	23	10.0
駐車場・駐輪場が少ない	95	41.5
バリアフリー化が不十分	38	16.6
施設が古い・狭い・汚い	153	66.8
おむつ交換が可能な多機能トイレ、授乳室が足りない	20	8.7
市の主催するイベントの回数・バリエーションが少ない	36	15.7
多目的な利用に適した部屋がない (楽器演奏、ダンスレッスン 等)	30	13.1
貸出の備品(スポーツ用具等)が充実していない	19	8.3
くつろぐためのスペースがない・使いにくい	45	19.7
利用申込みが分かりにくい・予約が取りにくい	22	9.6
使用料が高い	6	2.6
ホームページの内容がわかりにくい	9	3.9
職員の対応が不十分	9	3.9
特に不便を感じていない	34	14.8
その他	17	7.4
無回答	7	3.1
合計	229	100.0



湯沢駅周辺複合施設整備に関するアンケート調査

◆既存の公共施設について

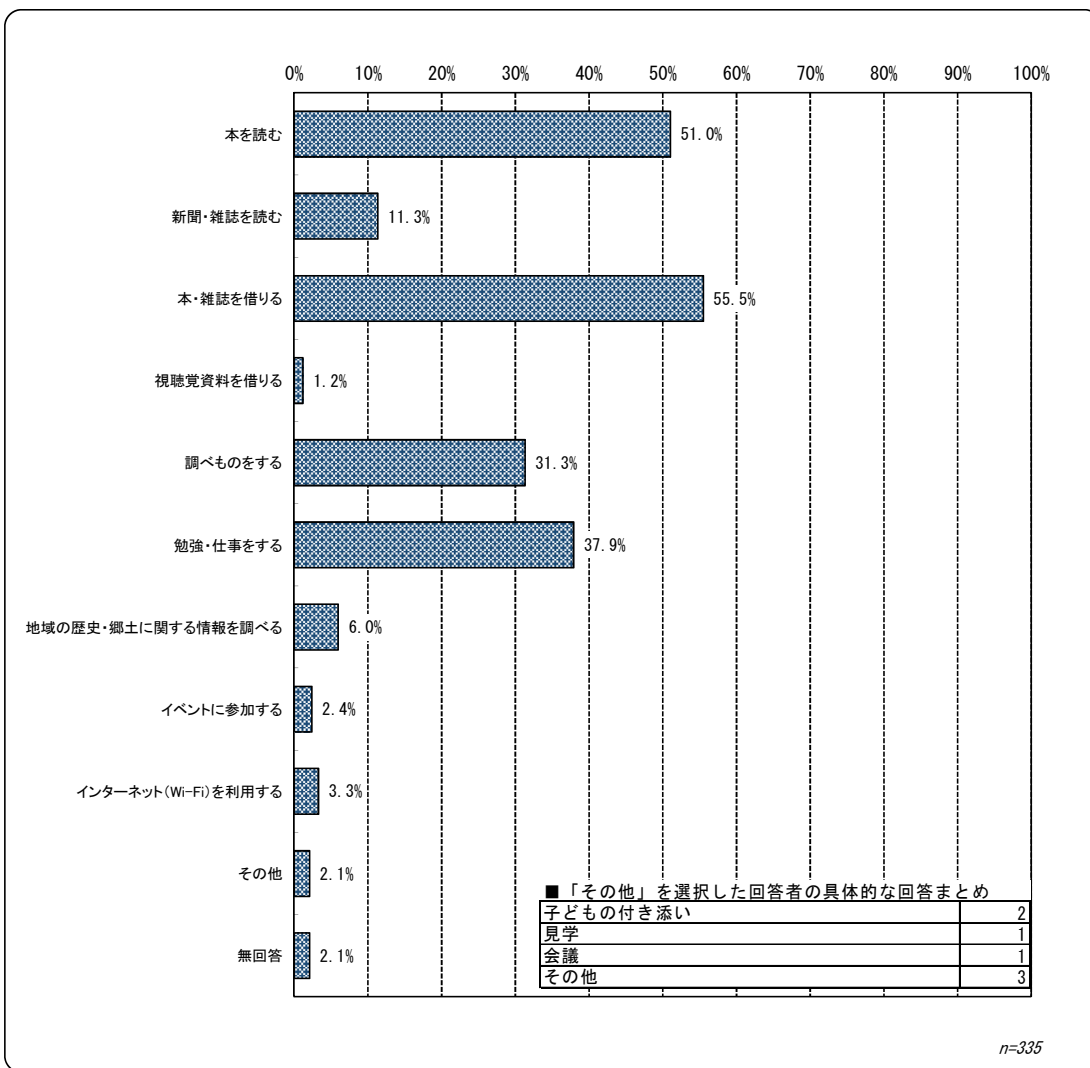
問9-1 「湯沢図書館」の利用目的（あてはまるもの全て回答）

※問7で「湯沢図書館」を選択された方のみ回答

(複数回答)

[上段：回答数 下段：構成比(%)]

利用目的	回答数	構成比(%)
本を読む	171	51.0
新聞・雑誌を読む	38	11.3
本・雑誌を借りる	186	55.5
視聴覚資料を借りる	4	1.2
調べものをする	105	31.3
勉強・仕事をする	127	37.9
地域の歴史・郷土に関する情報を調べる	20	6.0
イベントに参加する	8	2.4
インターネット(Wi-Fi)を利用する	11	3.3
その他	7	2.1
無回答	7	2.1
合計	335	100.0



湯沢駅周辺複合施設整備に関するアンケート調査（クロス集計）

問4×問9-1

職業×「湯沢図書館」の利用目的（あてはまるもの全て回答）

※問7で「湯沢図書館」を選択された方のみ回答

(複数回答)

[上段：回答数 下段：構成比(%)]

	本を読む	新聞・雑誌を読む	本・雑誌を借りる	視聴覚資料を借りる	調べものをする	勉強・仕事をする	地域の歴史・郷土に関する情報を調べる	イベントに参加する	インターネット(Wi-Fi)を利用する	その他	無回答	合計
農林業	3 30.0	1 10.0	2 20.0	0 0.0	4 40.0	3 30.0	2 20.0	0 0.0	0 0.0	0 0.0	0 0.0	10 100.0
自営業（農林業以外）	9 42.9	1 4.8	11 52.4	0 0.0	7 33.3	6 28.6	0 0.0	0 0.0	0 0.0	0 0.0	0 0.0	21 100.0
会社員	64 48.1	11 8.3	76 57.1	1 0.8	37 27.8	58 43.6	5 3.8	2 1.5	6 4.5	3 2.3	3 2.3	133 100.0
公務員・団体職員	22 61.1	7 19.4	21 58.3	0 0.0	9 25.0	19 52.8	2 5.6	2 5.6	0 0.0	0 0.0	0 0.0	36 100.0
家事専業	7 33.3	2 9.5	17 81.0	1 4.8	7 33.3	3 14.3	0 0.0	1 4.8	0 0.0	0 0.0	0 0.0	21 100.0
パート・アルバイト	22 57.9	6 15.8	19 50.0	2 5.3	17 44.7	14 36.8	3 7.9	1 2.6	3 7.9	1 2.6	1 2.6	38 100.0
高校生	5 55.6	0 0.0	5 55.6	0 0.0	2 22.2	4 44.4	0 0.0	0 0.0	0 0.0	1 11.1	0 0.0	9 100.0
大学生・専門学生	6 54.5	0 0.0	5 45.5	0 0.0	4 36.4	10 90.9	2 18.2	0 0.0	1 9.1	1 9.1	0 0.0	11 100.0
無職	26 57.8	9 20.0	23 51.1	0 0.0	15 33.3	7 15.6	6 13.3	0 0.0	0 0.0	1 2.2	3 6.7	45 100.0
その他	5 55.6	0 0.0	6 66.7	0 0.0	2 22.2	3 33.3	0 0.0	2 22.2	0 0.0	0 0.0	0 0.0	9 100.0
無回答	2 100.0	1 50.0	1 50.0	0 0.0	1 50.0	0 0.0	0 0.0	0 0.0	1 50.0	0 0.0	0 0.0	2 100.0
合計	171 51.0	38 11.3	186 55.5	4 1.2	105 31.3	127 37.9	20 6.0	8 2.4	11 3.3	7 2.1	7 2.1	335 100.0

湯沢駅周辺複合施設整備に関するアンケート調査

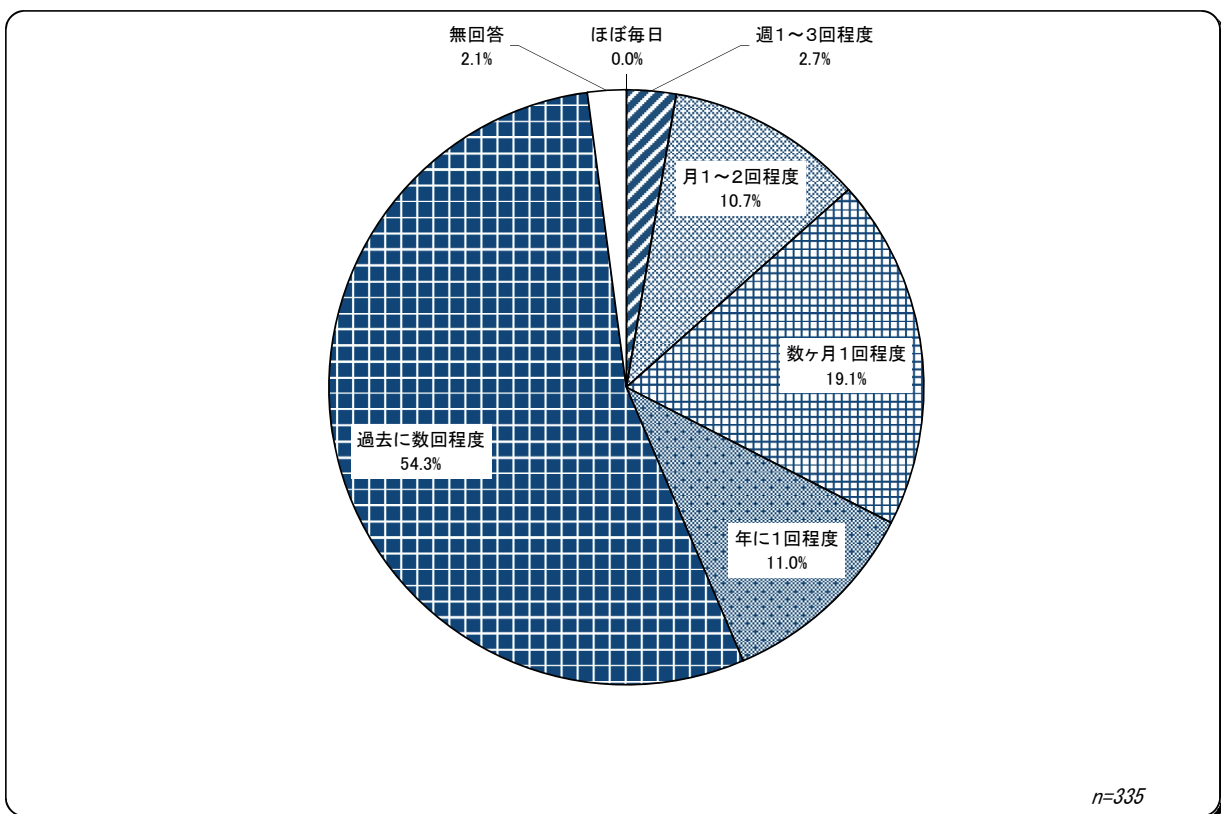
◆既存の公共施設について

問9-2 「湯沢図書館」の利用頻度

※問7で「湯沢図書館」を選択された方のみ回答

[上段：回答数 下段：構成比(%)]

ほぼ毎日	週1～3回程度	月1～2回程度	数ヶ月1回程度	年に1回程度	過去に数回程度	無回答	合計
0	9	36	64	37	182	7	335
0.0	2.7	10.7	19.1	11.0	54.3	2.1	100.0



湯沢駅周辺複合施設整備に関するアンケート調査

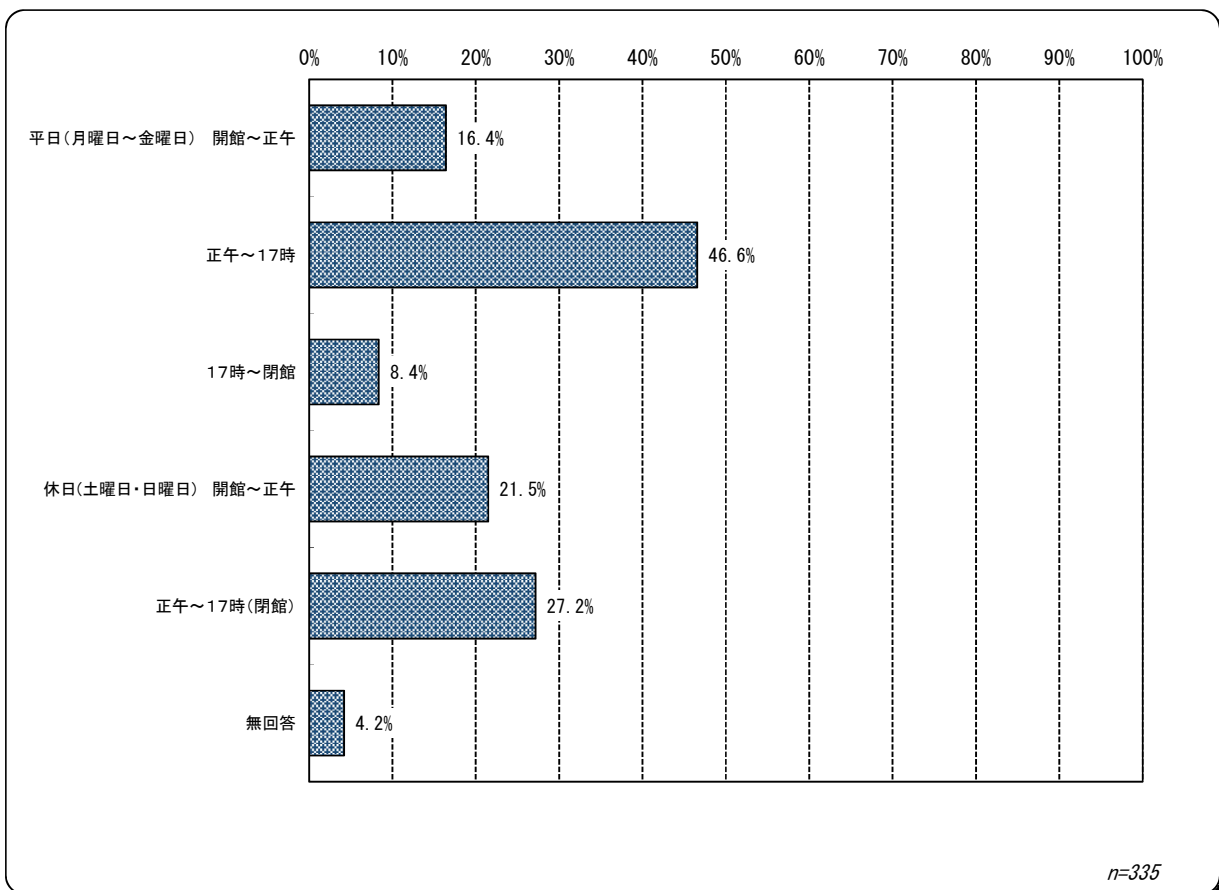
◆既存の公共施設について

問9-3 「湯沢図書館」の利用時間帯

※問7で「湯沢図書館」を選択された方のみ回答

(複数回答) [上段: 回答数 下段: 構成比 (%)]

平日 (月曜日～金曜日)			休日 (土曜日・日曜日)		無回答	合計
開館～正午	正午～17時	17時～閉館	開館～正午	正午～17時 (閉館)		
55	156	28	72	91	14	335
16.4	46.6	8.4	21.5	27.2	4.2	100.0



湯沢駅周辺複合施設整備に関するアンケート調査

◆既存の公共施設について

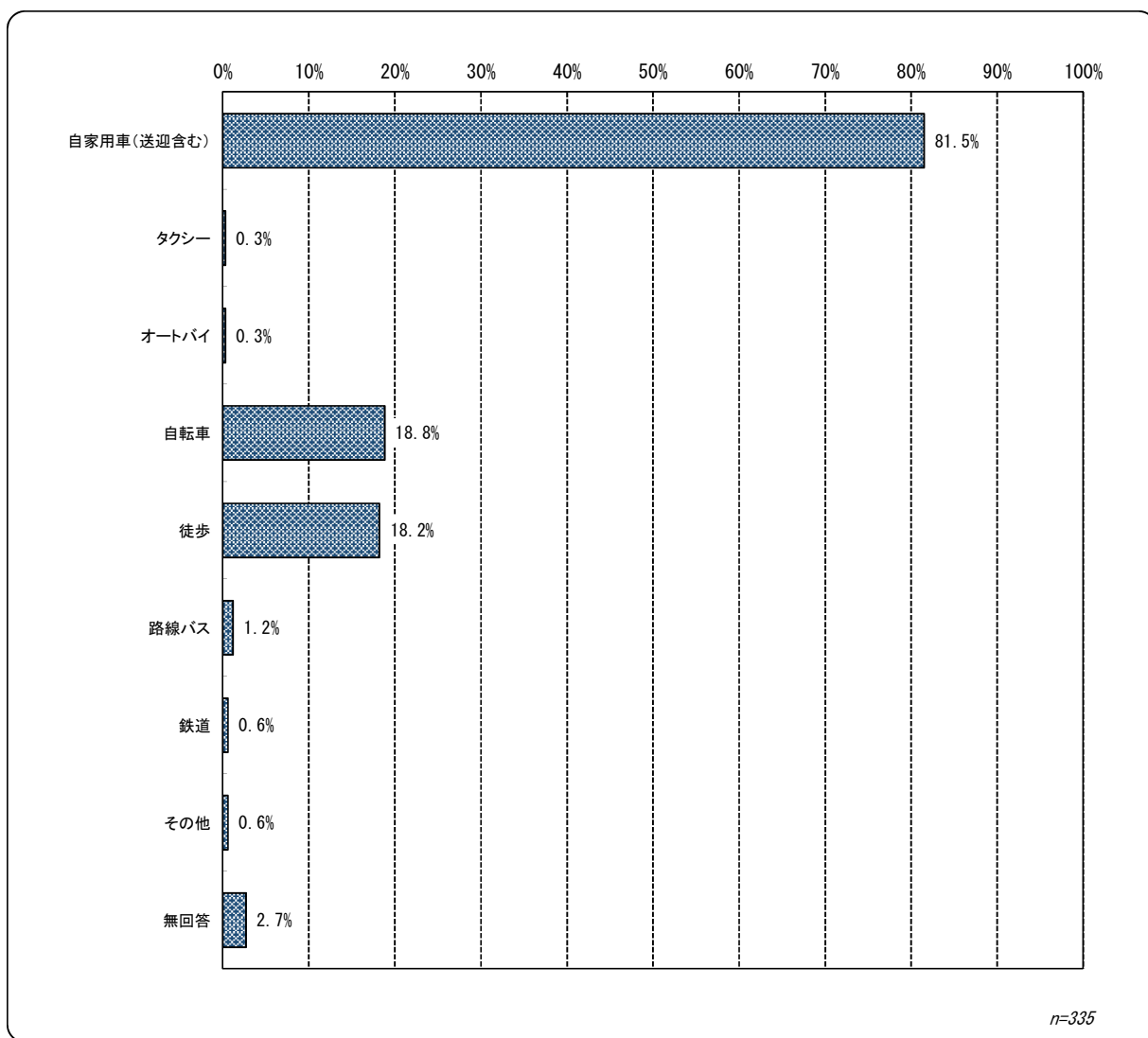
問9-4 「湯沢図書館」へ行くための交通手段 (あてはまるもの全て回答)

※問7で「湯沢図書館」を選択された方のみ回答

(複数回答)

[上段：回答数 下段：構成比(%)]

交通手段	回答数	構成比(%)
自家用車(送迎含む)	273	81.5
タクシー	1	0.3
オートバイ	1	0.3
自転車	63	18.8
徒歩	61	18.2
路線バス	4	1.2
鉄道	2	0.6
その他	2	0.6
無回答	9	2.7
合計	335	100.0



湯沢駅周辺複合施設整備に関するアンケート調査

◆既存の公共施設について

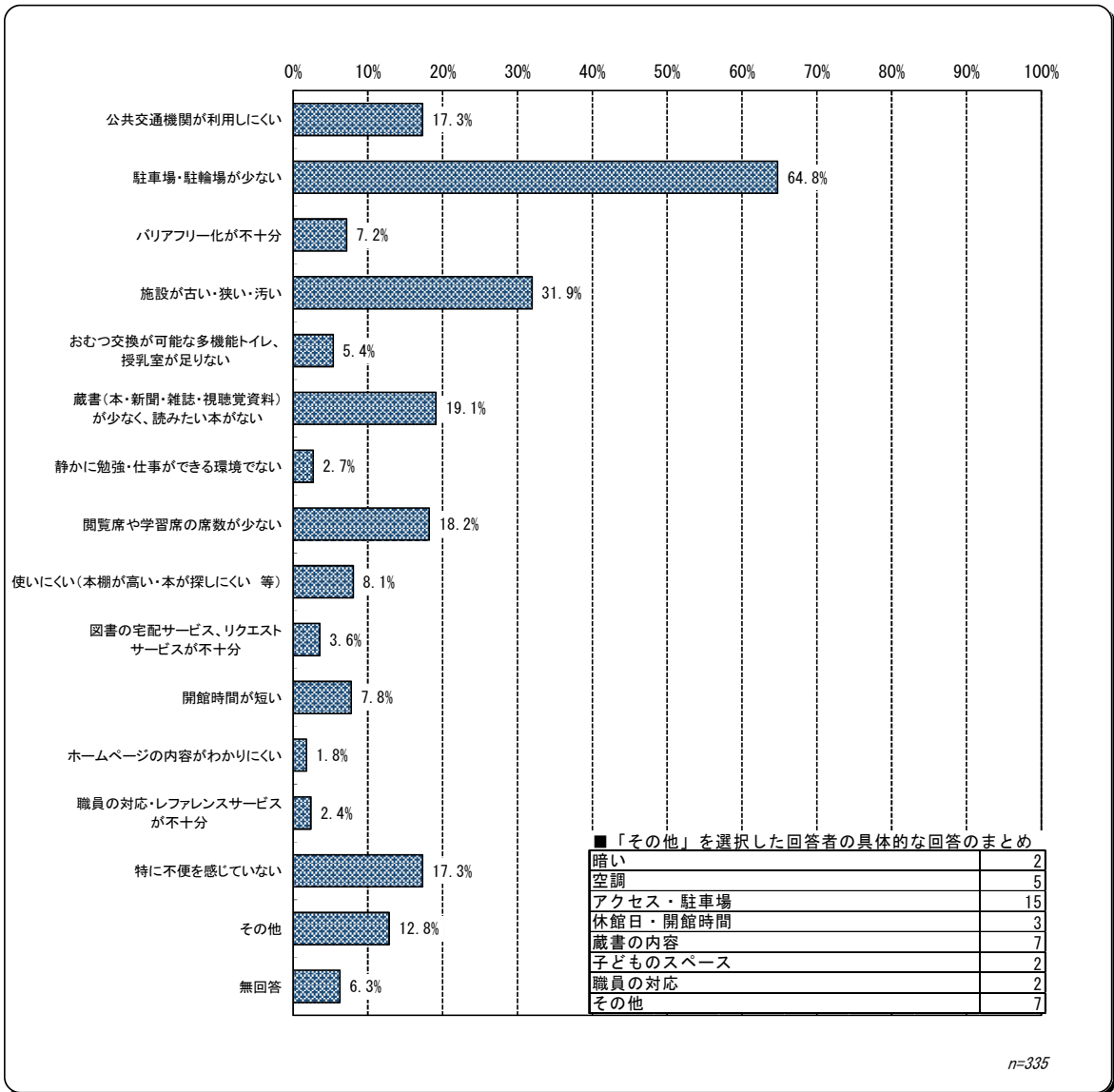
問9-5 「湯沢図書館」の不便な点 (あてはまるもの全て回答)

※問7で「湯沢図書館」を選択された方のみ回答

(複数回答)

[上段：回答数 下段：構成比(%)]

不便な点	回答数	構成比(%)
公共交通機関が利用しにくい	58	17.3
駐車場・駐輪場が少ない	217	64.8
バリアフリー化が不十分	24	7.2
施設が古い・狭い・汚い	107	31.9
おむつ交換が可能な多機能トイレ、授乳室が足りない	18	5.4
蔵書(本・新聞・雑誌・視聴覚資料)が少なく、読みたい本がない	64	19.1
静かに勉強・仕事ができる環境でない	9	2.7
閲覧席や学習席の席数が少ない	61	18.2
使いにくい(本棚が高い・本が探しにくい等)	27	8.1
図書の宅配サービス、リクエストサービスが不十分	12	3.6
開館時間が短い	26	7.8
ホームページの内容がわかりにくい	6	1.8
職員の対応・レファレンスサービスが不十分	8	2.4
特に不便を感じていない	58	17.3
その他	43	12.8
無回答	21	6.3
合計	335	100.0



湯沢駅周辺複合施設整備に関するアンケート調査

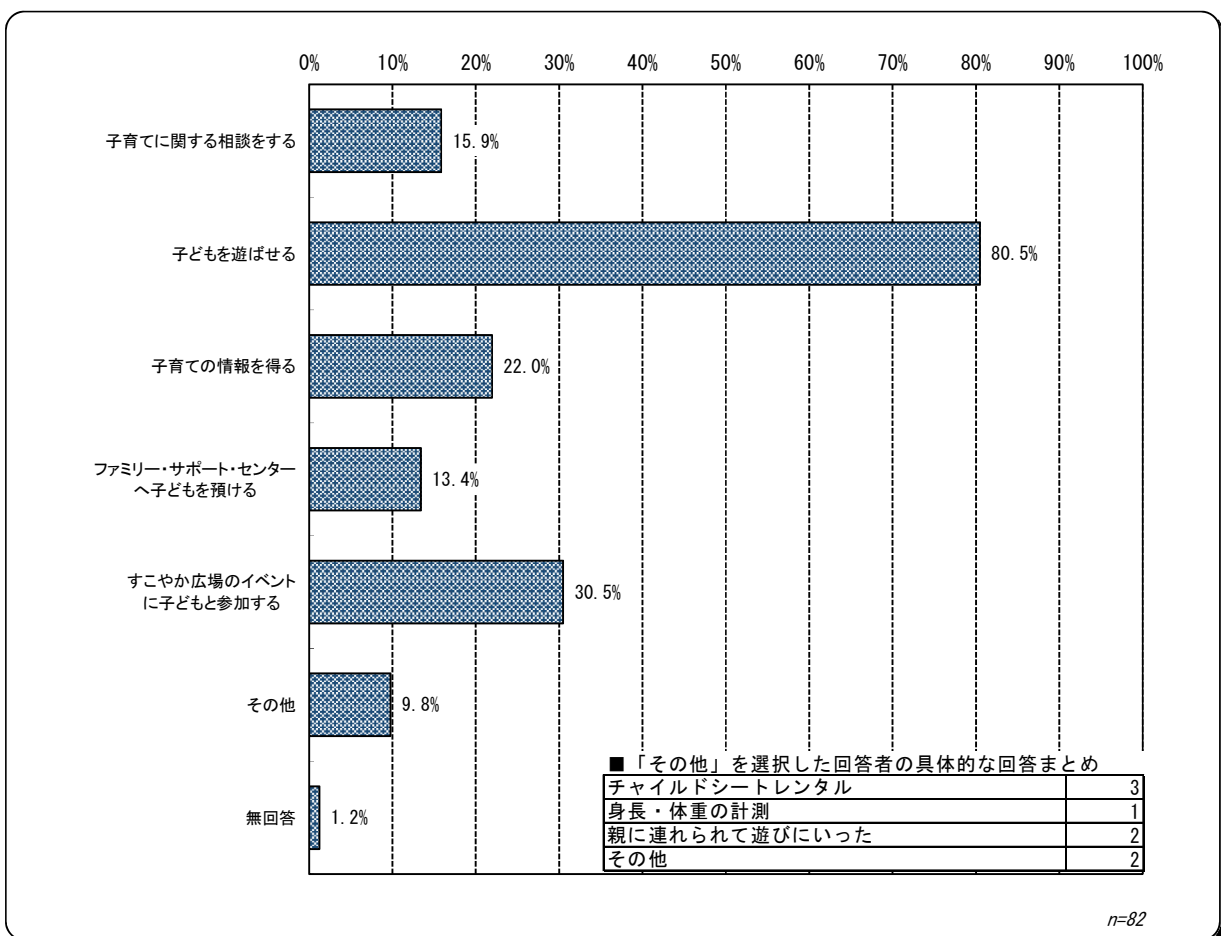
◆既存の公共施設について

問10-1 「湯沢市子育て支援総合センター（すこやか）」の利用目的（あてはまるもの全て回答）

※問7で「湯沢市子育て支援総合センター（すこやか）」を選択された方のみ回答

（複数回答） [上段：回答数 下段：構成比（%）]

利用目的	回答数	構成比（%）
子育てに関する相談をする	13	15.9
子どもを遊ばせる	66	80.5
子育ての情報を得る	18	22.0
ファミリー・サポート・センターへ子どもを預ける	11	13.4
すこやか広場のイベントに子どもと参加する	25	30.5
その他	8	9.8
無回答	1	1.2
合計	82	100.0



湯沢駅周辺複合施設整備に関するアンケート調査

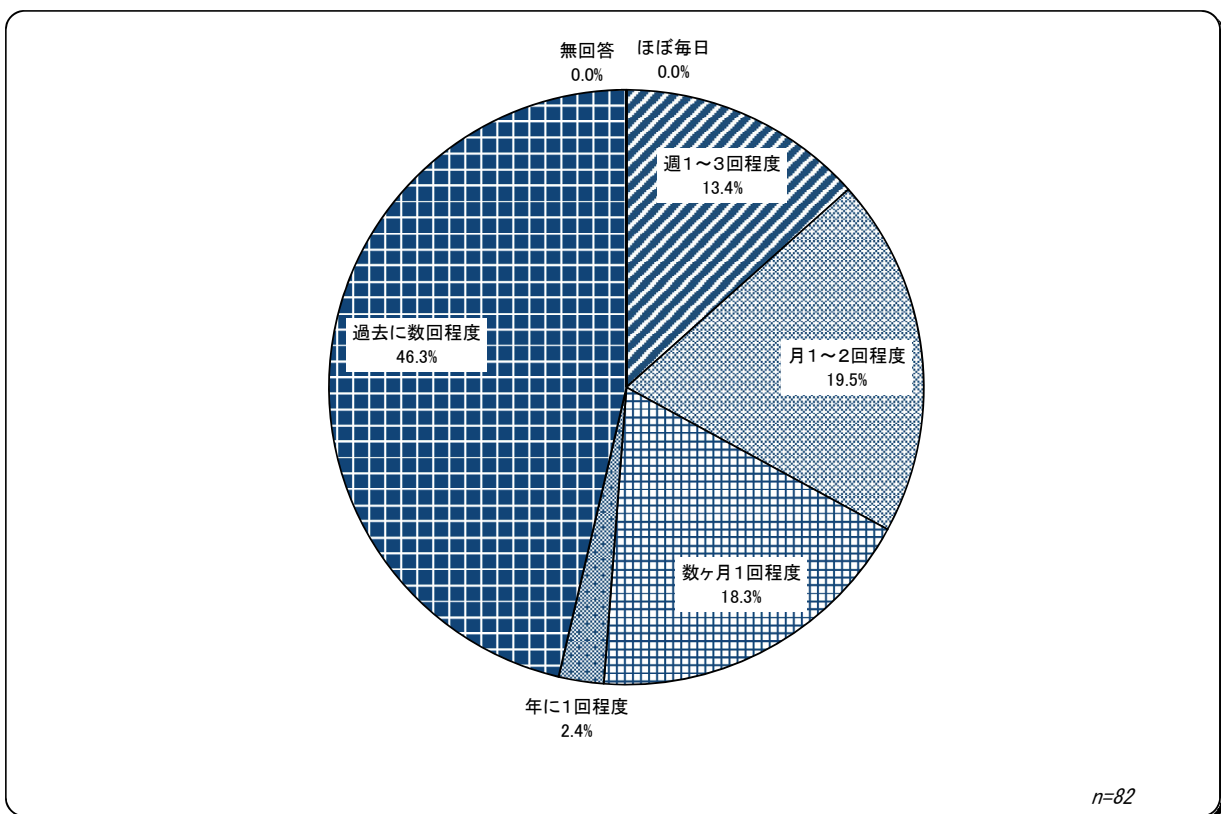
◆既存の公共施設について

問10-2 「湯沢市子育て支援総合センター（すこやか）」の利用頻度

※問7で「湯沢市子育て支援総合センター（すこやか）」を選択された方のみ回答

[上段：回答数 下段：構成比(%)]

ほぼ毎日	週1～3回程度	月1～2回程度	数ヶ月1回程度	年に1回程度	過去に数回程度	無回答	合計
0	11	16	15	2	38	0	82
0.0	13.4	19.5	18.3	2.4	46.3	0.0	100.0



湯沢駅周辺複合施設整備に関するアンケート調査

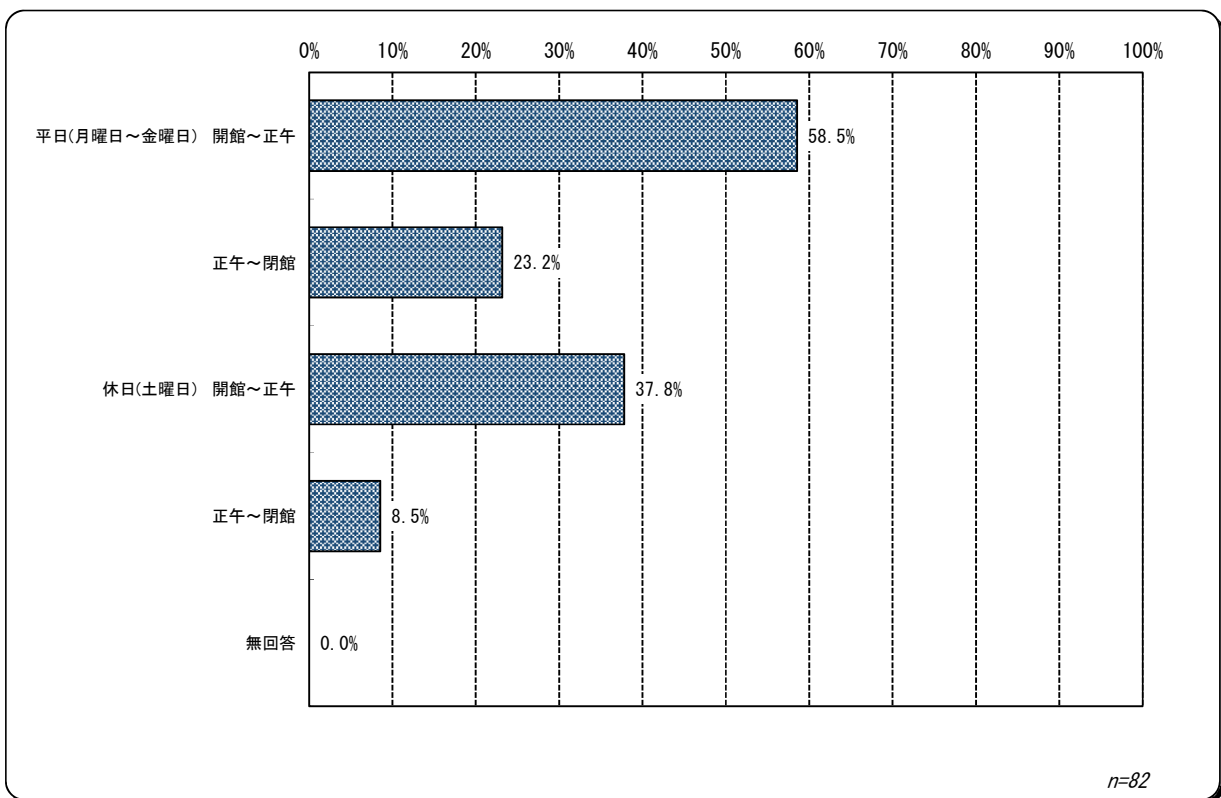
◆既存の公共施設について

問 10-3 「湯沢市子育て支援総合センター（すこやか）」の利用時間帯

※問7で「湯沢市子育て支援総合センター（すこやか）」を選択された方のみ回答

(複数回答) [上段: 回答数 下段: 構成比 (%)]

平日 (月曜日～金曜日)		休日(土曜日)		無回答	合計
開館～正午	正午～閉館	開館～正午	正午～閉館		
48	19	31	7	0	82
58.5	23.2	37.8	8.5	0.0	100.0



湯沢駅周辺複合施設整備に関するアンケート調査

◆既存の公共施設について

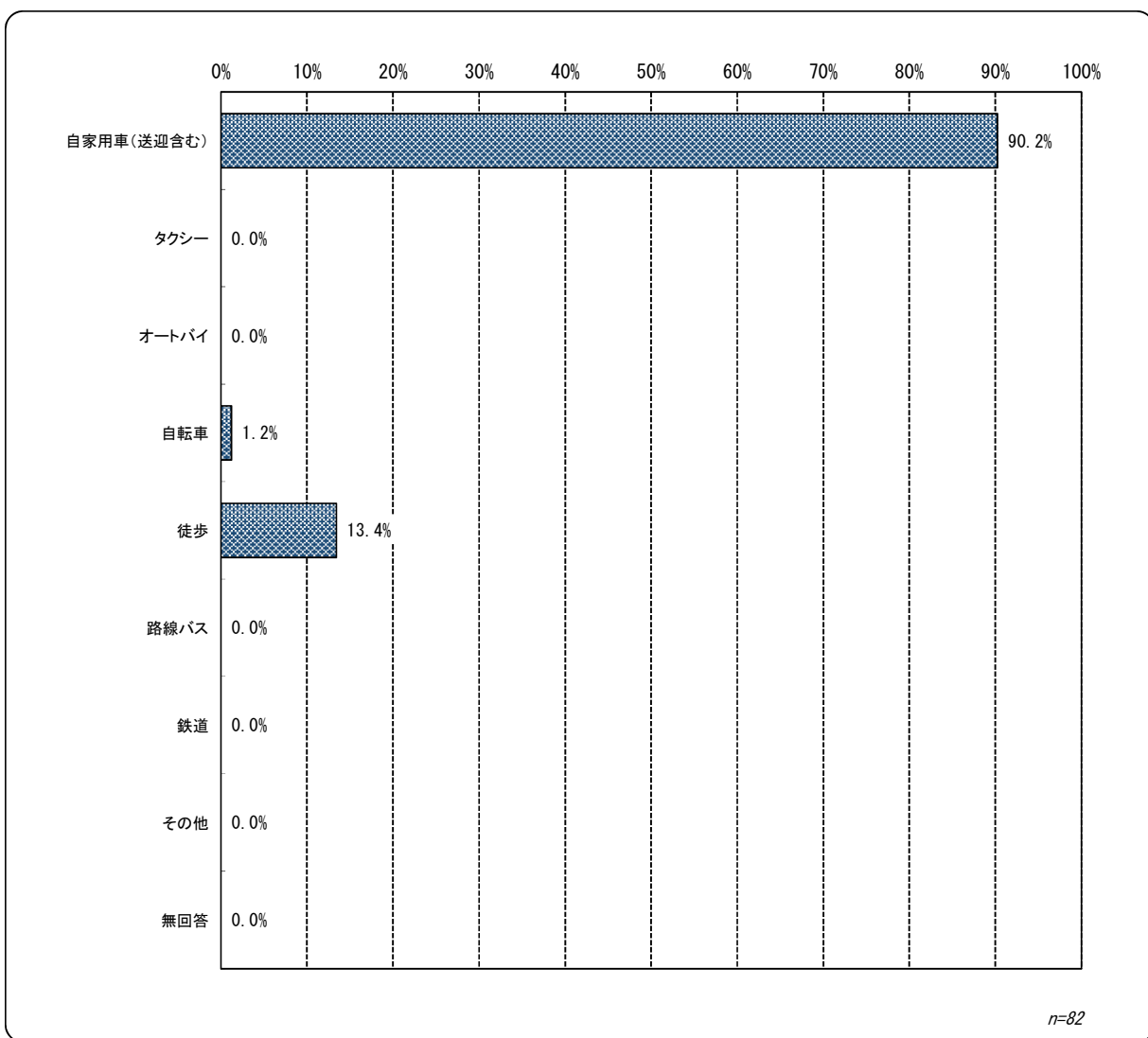
問10-4 「湯沢市子育て支援総合センター（すこやか）」へ行くための交通手段（あてはまるもの全て回答）

※問7で「湯沢市子育て支援総合センター（すこやか）」を選択された方のみ回答

（複数回答）

【上段：回答数 下段：構成比（%）】

交通手段	回答数	構成比（%）
自家用車（送迎含む）	74	90.2
タクシー	0	0.0
オートバイ	0	0.0
自転車	1	1.2
徒歩	11	13.4
路線バス	0	0.0
鉄道	0	0.0
その他	0	0.0
無回答	0	0.0
合計	82	100.0



湯沢駅周辺複合施設整備に関するアンケート調査

◆既存の公共施設について

問10-5 「湯沢市子育て支援総合センター（すこやか）」の不便な点 （あてはまるもの全て回答）

※問7で「湯沢市子育て支援総合センター（すこやか）」を選択された方のみ回答

(複数回答)

[上段：回答数 下段：構成比(%)]

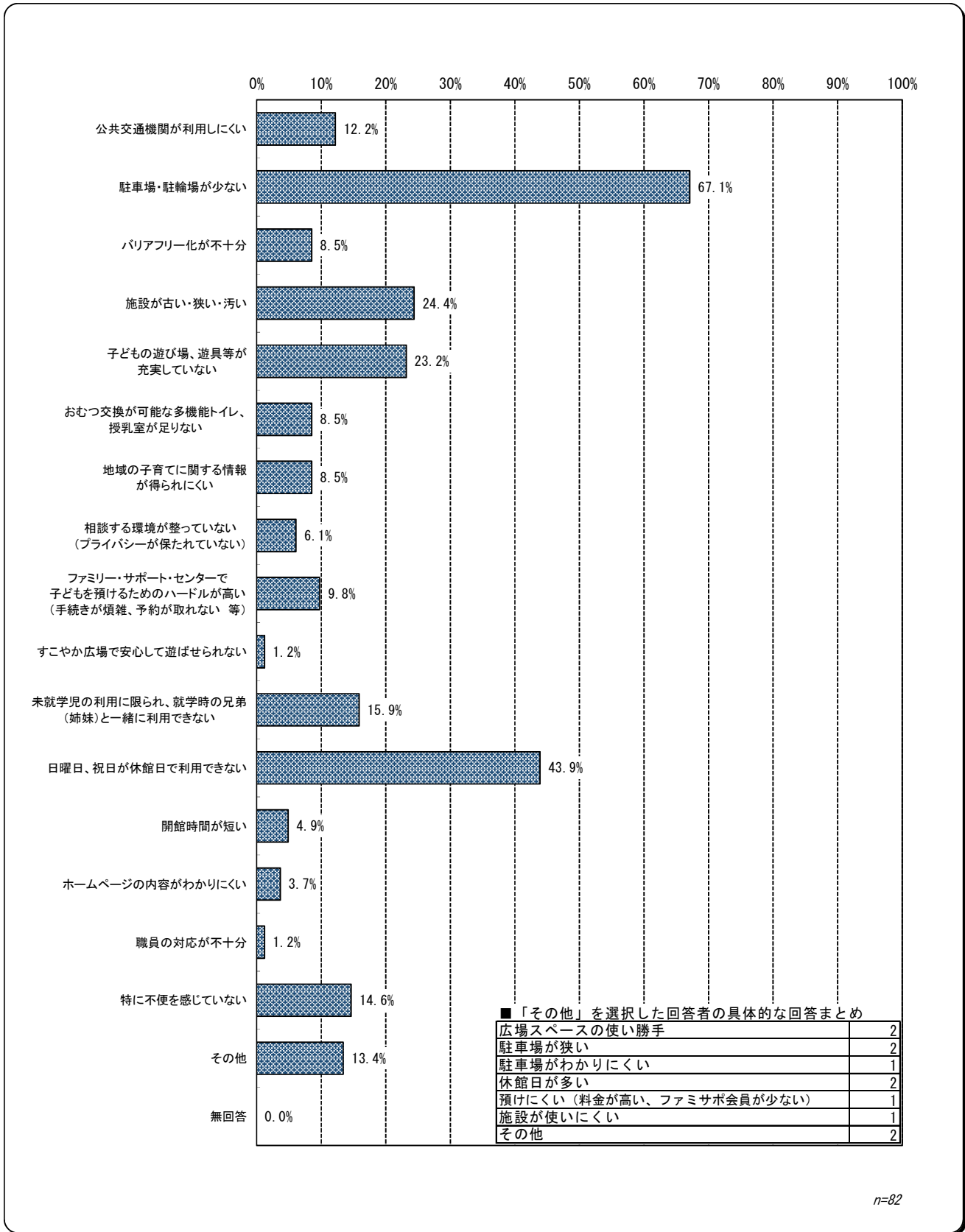
公共交通機関が利用しにくい	駐車場・駐輪場が少ない	バリアフリー化が不十分	施設が古い・狭い・汚い	子どもの遊び場、遊具等が充実していない	おむつ交換が可能な多機能トイレ、授乳室が足りない	地域の子育てに関する情報が得られにくい	相談する環境が整っていない (プライバシーが保たれていない)	ファミリー・サポート・センターで子どもを預けるためのハードルが高い (手続きが煩雑、予約が取れない等)	すこやか広場で安心して遊ばせられない	未就学児の利用に限られ、就学時の兄弟(姉妹)と一緒に利用できない	日曜日、祝日が休館日で利用できない	開館時間が短い	ホームページの内容がわかりにくい	職員の対応が不十分	特に不便を感じていない	その他	無回答	合計
10 12.2	55 67.1	7 8.5	20 24.4	19 23.2	7 8.5	7 8.5	5 6.1	8 9.8	1 1.2	13 15.9	36 43.9	4 4.9	3 3.7	1 1.2	12 14.6	11 13.4	0 0.0	82 100.0

湯沢駅周辺複合施設整備に関するアンケート調査

◆既存の公共施設について

問 10-5 「湯沢市子育て支援総合センター（すこやか）」の不便な点 （あてはまるもの全て回答）

※問7で「湯沢市子育て支援総合センター（すこやか）」を選択された方のみ回答



湯沢駅周辺複合施設整備に関するアンケート調査

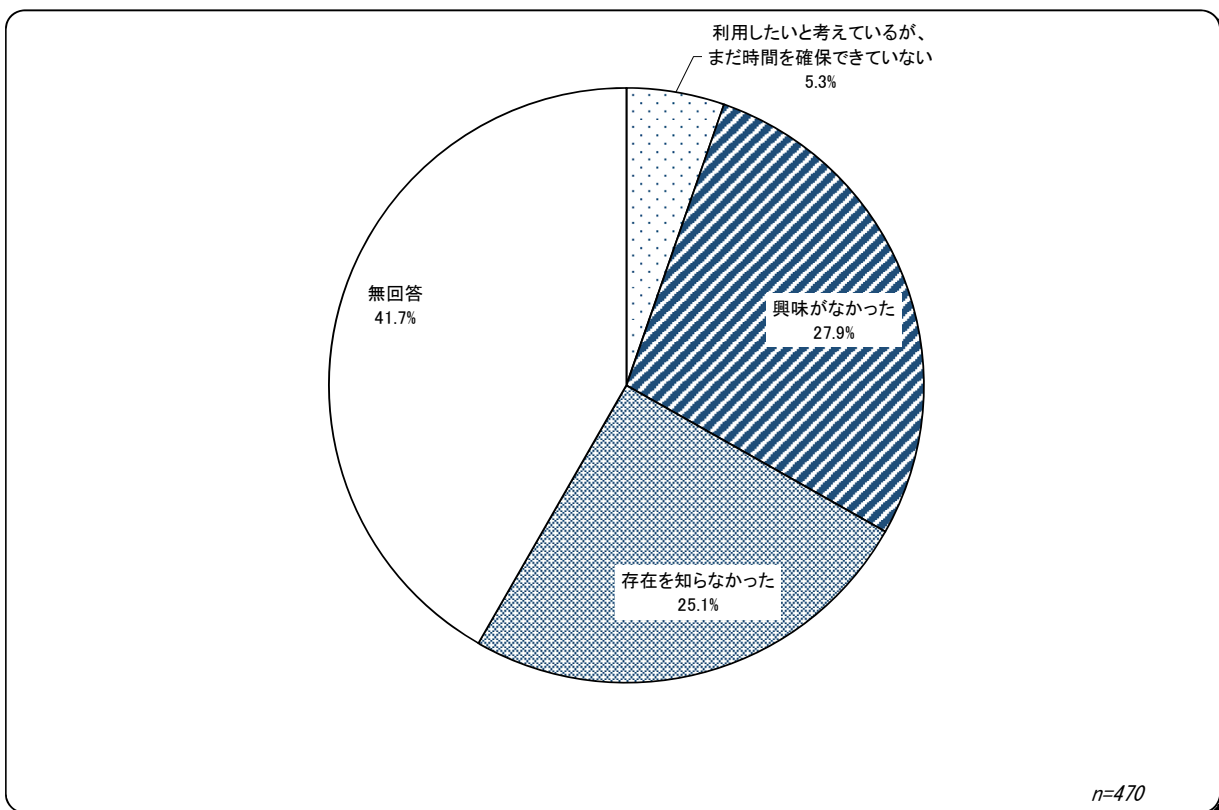
◆既存の公共施設について

問 1 1-1 「雄勝郡会議事堂記念館」を利用しなかった理由

※問7で「雄勝郡会議事堂記念館」を選択されなかった方のみ回答

[上段：回答数 下段：構成比(%)]

利用したいと考えているが、まだ時間を確保できていない	興味がなかった	存在を知らなかった	無回答	合計
25	131	118	196	470
5.3	27.9	25.1	41.7	100.0



湯沢駅周辺複合施設整備に関するアンケート調査（クロス集計）

問5×問1 1-1

居住年数×「雄勝郡会議事堂記念館」を利用しなかった理由

※問7で「雄勝郡会議事堂記念館」を選択されなかった方のみ回答

[上段：回答数 下段：構成比(%)]

	時 間 利 用 を 確 保 し た い と 考 え て い る が、 ま だ	興 味 が な か っ た	存 在 を 知 ら な か っ た	無 回 答	合 計
1年未満	0 0.0	1 25.0	2 50.0	1 25.0	4 100.0
1～4年	0 0.0	6 33.3	7 38.9	5 27.8	18 100.0
5～9年	0 0.0	8 34.8	10 43.5	5 21.7	23 100.0
10～19年	3 5.9	8 15.7	14 27.5	26 51.0	51 100.0
20～29年	1 1.4	11 14.9	31 41.9	31 41.9	74 100.0
30年以上	21 7.1	94 31.9	52 17.6	128 43.4	295 100.0
無回答	0 0.0	3 60.0	2 40.0	0 0.0	5 100.0
合計	25 5.3	131 27.9	118 25.1	196 41.7	470 100.0

湯沢駅周辺複合施設整備に関するアンケート調査

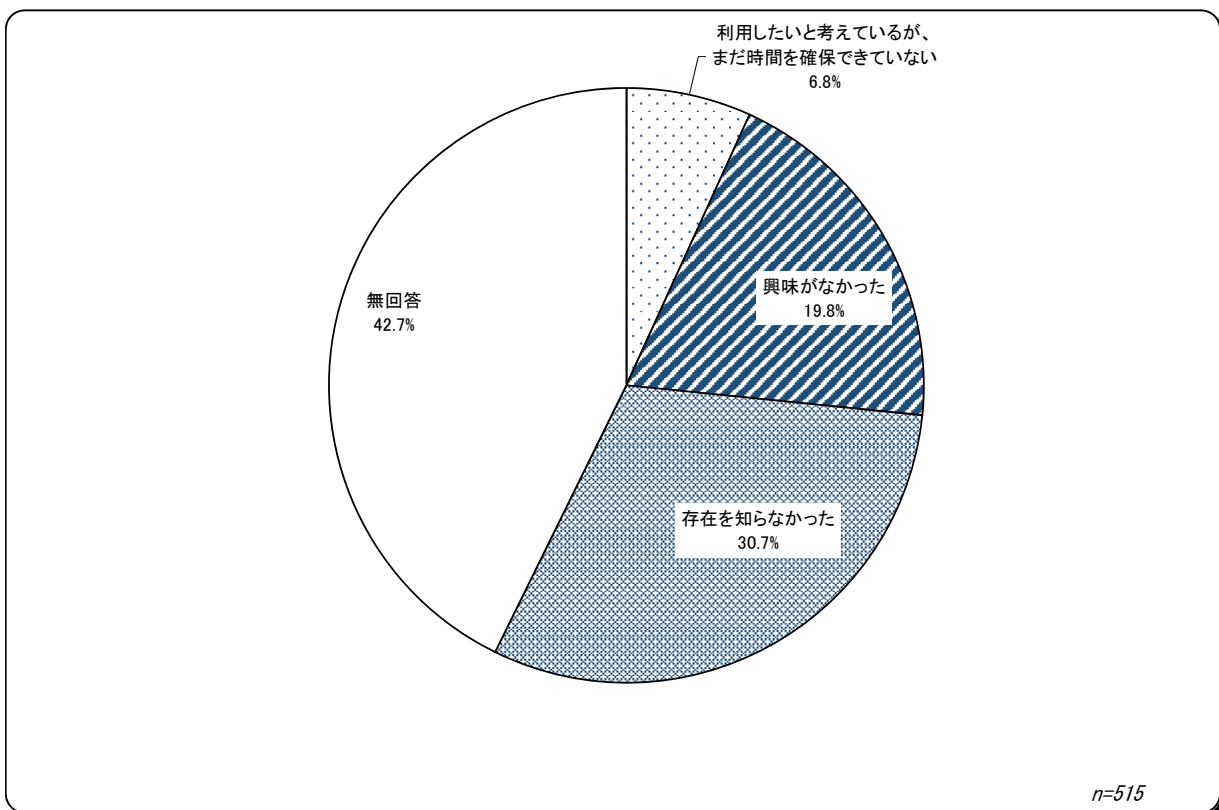
◆既存の公共施設について

問 1 1-2 「郷土学習資料展示施設（ジオスタ☆ゆざわ）」を利用しなかった理由

※問 7 で「郷土学習資料展示施設（ジオスタ☆ゆざわ）」を選択されなかった方のみ回答

[上段：回答数 下段：構成比（%）]

利用したいと考えているが、 まだ時間を確保できていない	興味がなかった	存在を知らなかった	無回答	合計
35	102	158	220	515
6.8	19.8	30.7	42.7	100.0



湯沢駅周辺複合施設整備に関するアンケート調査（クロス集計）

問5×問1 1-2

居住年数×「郷土学習資料展示施設（ジオスタ☆ゆざわ）」を利用しなかった理由

※問7で「郷土学習資料展示施設（ジオスタ☆ゆざわ）」を選択されなかった方のみ回答

[上段：回答数 下段：構成比（%）]

	時間利用を確保したいと考えているが、まだ	興味がなかった	存在を知らなかった	無回答	合計
1年未満	1 25.0	1 25.0	1 25.0	1 25.0	4 100.0
1～4年	1 5.3	5 26.3	8 42.1	5 26.3	19 100.0
5～9年	1 4.3	9 39.1	7 30.4	6 26.1	23 100.0
10～19年	2 3.7	8 14.8	17 31.5	27 50.0	54 100.0
20～29年	1 1.3	12 15.0	32 40.0	35 43.8	80 100.0
30年以上	28 8.5	65 19.7	91 27.6	146 44.2	330 100.0
無回答	1 20.0	2 40.0	2 40.0	0 0.0	5 100.0
合計	35 6.8	102 19.8	158 30.7	220 42.7	515 100.0

湯沢駅周辺複合施設整備に関するアンケート調査

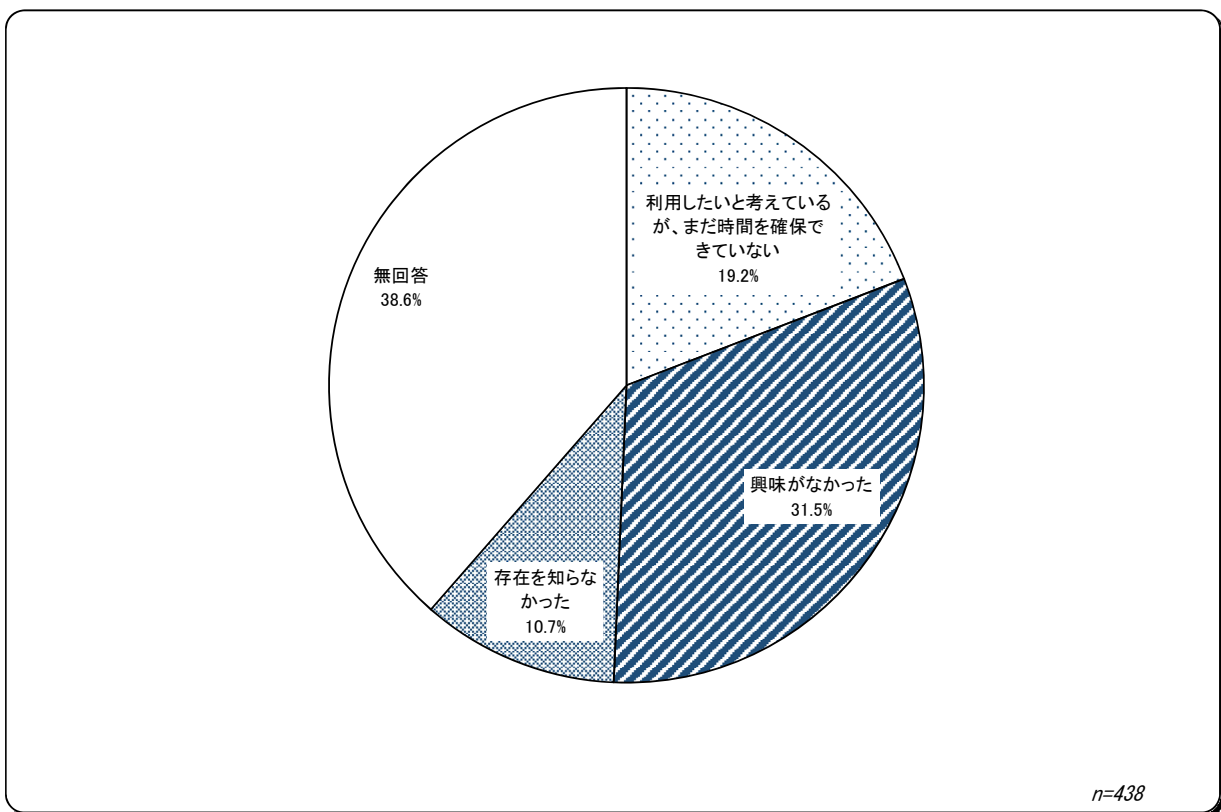
◆既存の公共施設について

問 1 1-3 「院内銀山異人館」を利用しなかった理由

※問 7で「院内銀山異人館」を選択されなかった方のみ回答

[上段：回答数 下段：構成比(%)]

利用したいと考えているが、まだ時間を確保できていない	興味がなかった	存在を知らなかった	無回答	合計
84	138	47	169	438
19.2	31.5	10.7	38.6	100.0



湯沢駅周辺複合施設整備に関するアンケート調査（クロス集計）

問5×問11-3

居住年数×「院内銀山異人館」を利用しなかった理由

※問7で「院内銀山異人館」を選択されなかった方のみ回答

[上段：回答数 下段：構成比(%)]

	時 間 利 用 を 確 保 し た い と 考 え て い る が、 ま だ	興 味 が な か っ た	存 在 を 知 ら な か っ た	無 回 答	合 計
1年未満	0 0.0	2 50.0	1 25.0	1 25.0	4 100.0
1～4年	3 15.8	9 47.4	3 15.8	4 21.1	19 100.0
5～9年	4 17.4	9 39.1	4 17.4	6 26.1	23 100.0
10～19年	5 10.2	12 24.5	11 22.4	21 42.9	49 100.0
20～29年	10 14.7	16 23.5	13 19.1	29 42.6	68 100.0
30年以上	61 22.5	88 32.5	14 5.2	108 39.9	271 100.0
無回答	1 25.0	2 50.0	1 25.0	0 0.0	4 100.0
合計	84 19.2	138 31.5	47 10.7	169 38.6	438 100.0

湯沢駅周辺複合施設整備に関するアンケート調査

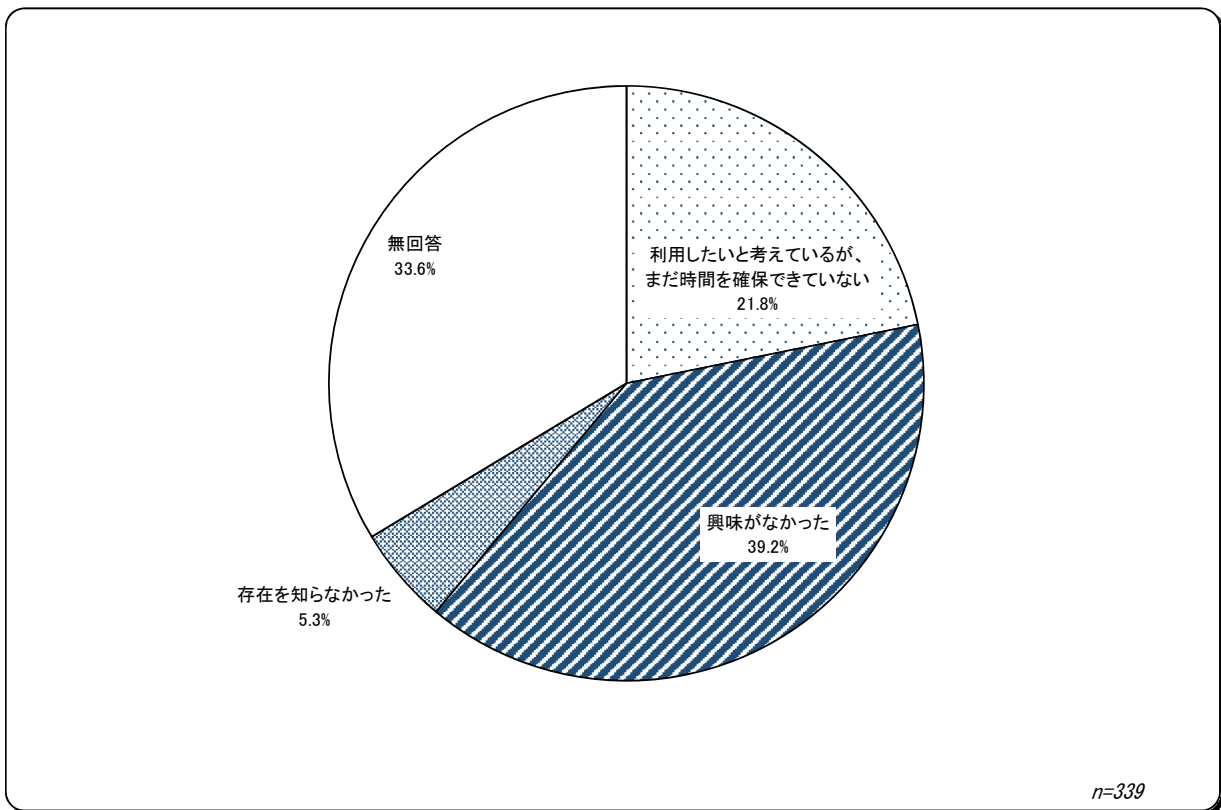
◆既存の公共施設について

問 1 1-4 「稲庭城」を利用しなかった理由

※問7で「稲庭城」を選択されなかった方のみ回答

[上段：回答数 下段：構成比(%)]

利用したいと考えているが、まだ時間を確保できていない	興味がなかった	存在を知らなかった	無回答	合計
74	133	18	114	339
21.8	39.2	5.3	33.6	100.0



湯沢駅周辺複合施設整備に関するアンケート調査（クロス集計）

問5×問11-4

居住年数×「稲庭城」を利用しなかった理由

※問7で「稲庭城」を選択されなかった方のみ回答

[上段：回答数 下段：構成比(%)]

	時 間 利 用 を 確 保 し た い と 考 え て い る が、 ま だ	興 味 が な か っ た	存 在 を 知 ら な か っ た	無 回 答	合 計
1年未満	1 25.0	1 25.0	1 25.0	1 25.0	4 100.0
1～4年	6 50.0	3 25.0	1 8.3	2 16.7	12 100.0
5～9年	4 25.0	8 50.0	2 12.5	2 12.5	16 100.0
10～19年	6 17.1	12 34.3	3 8.6	14 40.0	35 100.0
20～29年	13 23.6	19 34.5	6 10.9	17 30.9	55 100.0
30年以上	43 20.2	87 40.8	5 2.3	78 36.6	213 100.0
無回答	1 25.0	3 75.0	0 0.0	0 0.0	4 100.0
合計	74 21.8	133 39.2	18 5.3	114 33.6	339 100.0

湯沢駅周辺複合施設整備に関するアンケート調査

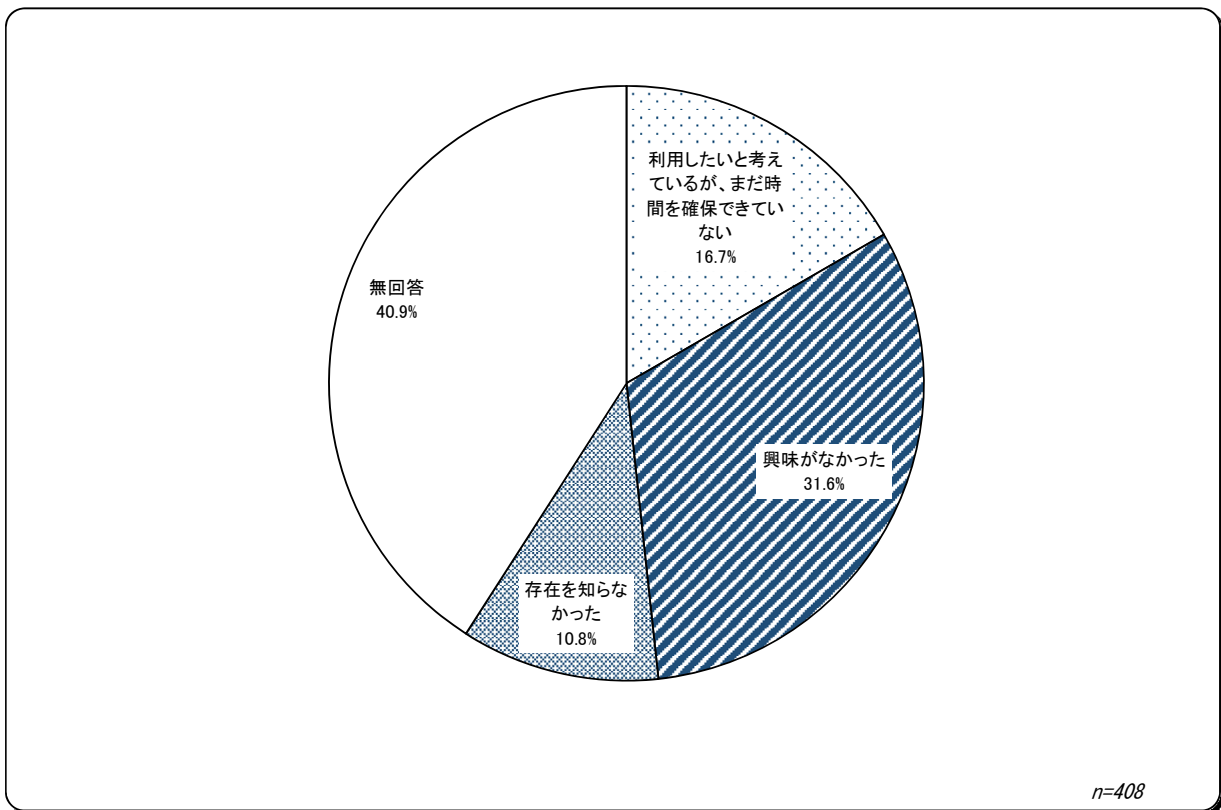
◆既存の公共施設について

問 1 1-5 「川連漆器伝統工芸館」を利用しなかった理由

※問7で「川連漆器伝統工芸館」を選択されなかった方のみ回答

[上段：回答数 下段：構成比(%)]

利用したいと考えているが、まだ時間を確保できていない	興味がなかった	存在を知らなかった	無回答	合計
68	129	44	167	408
16.7	31.6	10.8	40.9	100.0



湯沢駅周辺複合施設整備に関するアンケート調査（クロス集計）

問5×問11-5

居住年数×「川連漆器伝統工芸館」を利用しなかった理由

※問7で「川連漆器伝統工芸館」を選択されなかった方のみ回答

[上段：回答数 下段：構成比(%)]

	時 間 利 用 を 確 保 し た い と 考 え て い る が、 ま だ	興 味 が な か っ た	存 在 を 知 ら な か っ た	無 回 答	合 計
1年未満	2 50.0	0 0.0	1 25.0	1 25.0	4 100.0
1～4年	4 23.5	7 41.2	2 11.8	4 23.5	17 100.0
5～9年	5 26.3	8 42.1	3 15.8	3 15.8	19 100.0
10～19年	7 15.6	12 26.7	6 13.3	20 44.4	45 100.0
20～29年	5 7.8	20 31.3	13 20.3	26 40.6	64 100.0
30年以上	43 16.9	81 31.8	18 7.1	113 44.3	255 100.0
無回答	2 50.0	1 25.0	1 25.0	0 0.0	4 100.0
合計	68 16.7	129 31.6	44 10.8	167 40.9	408 100.0

湯沢駅周辺複合施設整備に関するアンケート調査

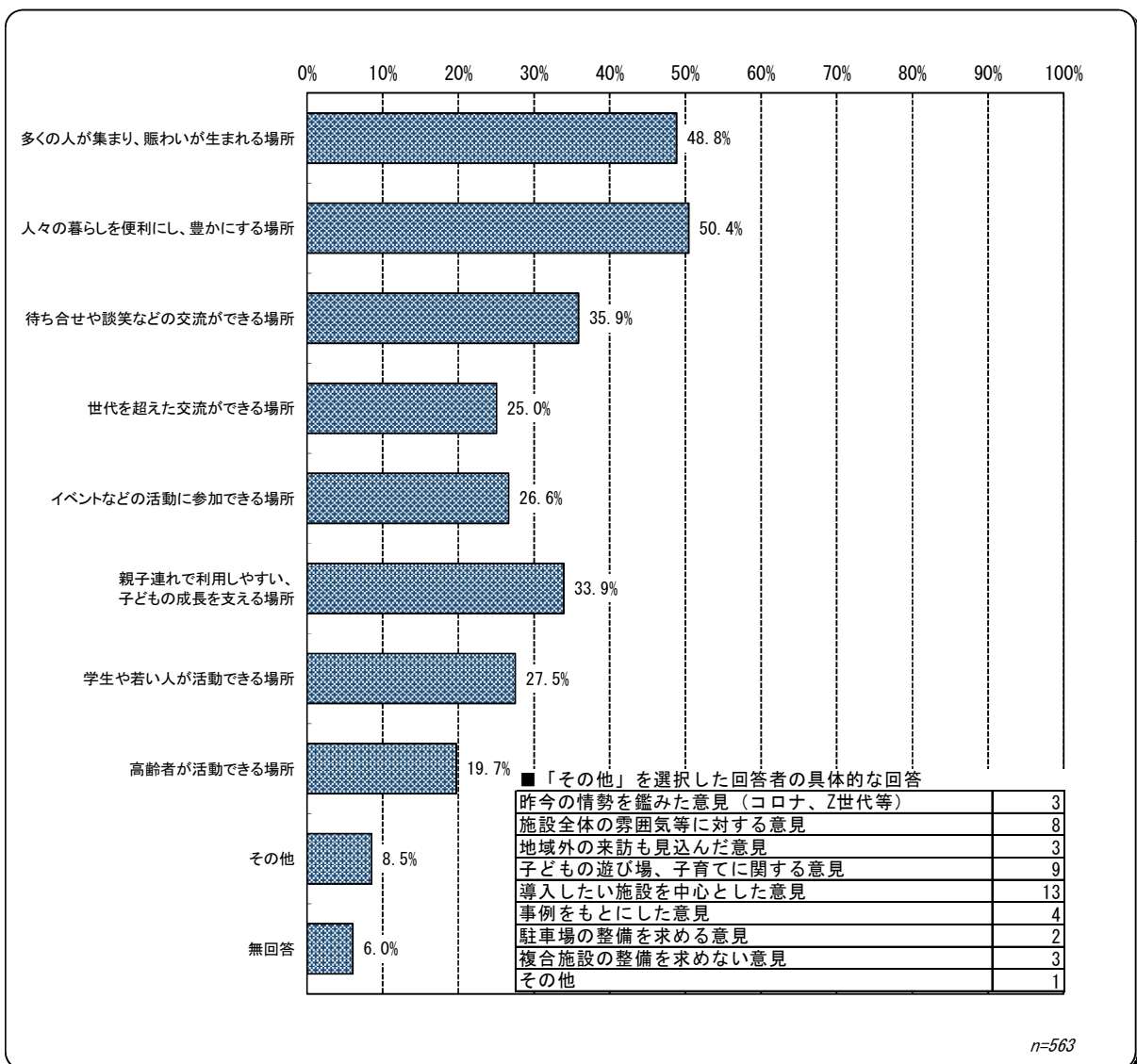
◆新たに整備する複合施設について

問 1 2 どのような空間・雰囲気になりたいか (3つまで回答 ※4つ以上の回答も全て有効とした)

(複数回答)

[上段：回答数 下段：構成比(%)]

回答内容	回答数	構成比(%)
多くの人が集まり、賑わいが生まれる場所	275	48.8
人々の暮らしを便利にし、豊かにする場所	284	50.4
待ち合わせや談笑などの交流ができる場所	202	35.9
世代を超えた交流ができる場所	141	25.0
イベントなどの活動に参加できる場所	150	26.6
親子連れで利用しやすい、子どもの成長を支える場所	191	33.9
学生や若い人が活動できる場所	155	27.5
高齢者が活動できる場所	111	19.7
その他	48	8.5
無回答	34	6.0
合計	563	100.0



湯沢駅周辺複合施設整備に関するアンケート調査（クロス集計）

問2×問12

年齢×湯沢駅周辺複合施設をどのような空間・雰囲気にしたいか

（3つまで回答 ※4つ以上の回答も全て有効とした）

（複数回答）

[上段：回答数 下段：構成比（%）]

	多くの人が集まり、賑わいが生まれる場所	人々の暮らしを便利にし、豊かにする場所	待ち合せや談笑などの交流ができる場所	世代を超えた交流ができる場所	イベントなどの活動に参加できる場所	親子連れの成長を支えるやすい、	学生や若い人が活動できる場所	高齢者が活動できる場所	その他	無回答	合計
15～19歳	11 55.0	10 50.0	12 60.0	0 0.0	7 35.0	1 5.0	12 60.0	2 10.0	1 5.0	1 5.0	20 100.0
20～29歳	25 46.3	28 51.9	26 48.1	10 18.5	13 24.1	24 44.4	24 44.4	5 9.3	7 13.0	0 0.0	54 100.0
30～39歳	54 50.5	56 52.3	32 29.9	25 23.4	28 26.2	60 56.1	30 28.0	10 9.3	11 10.3	3 2.8	107 100.0
40～49歳	47 50.5	50 53.8	27 29.0	21 22.6	23 24.7	44 47.3	25 26.9	16 17.2	13 14.0	2 2.2	93 100.0
50～59歳	44 44.9	55 56.1	39 39.8	28 28.6	26 26.5	21 21.4	24 24.5	18 18.4	9 9.2	7 7.1	98 100.0
60～69歳	57 52.3	52 47.7	47 43.1	30 27.5	37 33.9	28 25.7	28 25.7	30 27.5	2 1.8	7 6.4	109 100.0
70歳以上	35 44.3	32 40.5	18 22.8	26 32.9	16 20.3	12 15.2	11 13.9	29 36.7	5 6.3	14 17.7	79 100.0
無回答	2 66.7	1 33.3	1 33.3	1 33.3	0 0.0	1 33.3	1 33.3	1 33.3	0 0.0	0 0.0	3 100.0
合計	275 48.8	284 50.4	202 35.9	141 25.0	150 26.6	191 33.9	155 27.5	111 19.7	48 8.5	34 6.0	563 100.0

湯沢駅周辺複合施設整備に関するアンケート調査

◆新たに整備する複合施設について

問 1 3 市が提供する公共サービス（生涯学習機能、図書館機能、子育て支援機能、歴史資料展示機能）の中で、どのようなことがしたいか（あてはまるもの全て回答）

（複数回答）

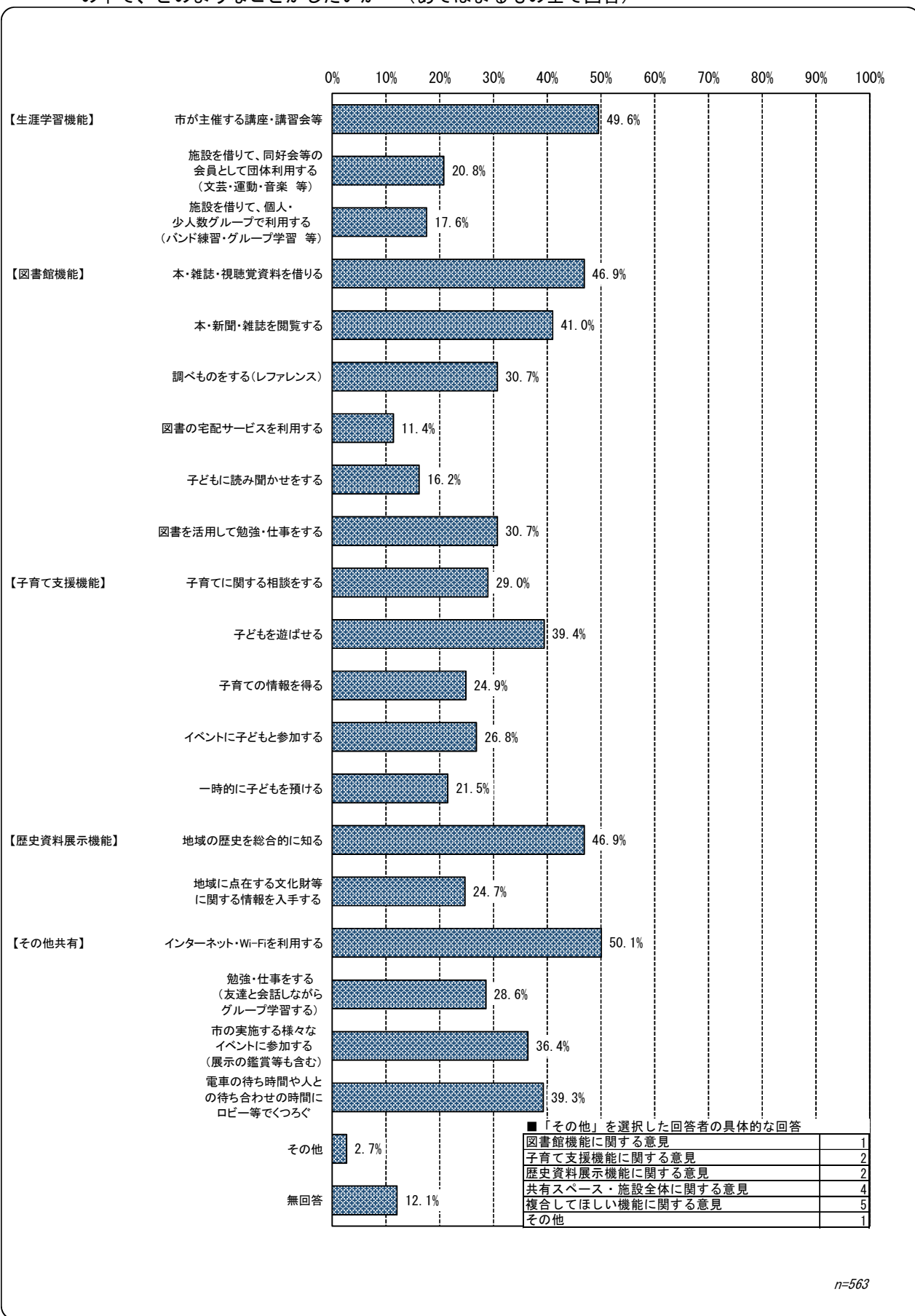
[上段：回答数 下段：構成比（%）]

生涯学習機能	市が主催する講座・講習会等	279 49.6
	施設を借りて、同好会等の会員として 団体利用する（文芸・運動・音楽 等）	117 20.8
	施設を借りて、個人・少人数グループで利用する （バンド練習・グループ学習 等）	99 17.6
図書館機能	本・雑誌・視聴覚資料を借りる	264 46.9
	本・新聞・雑誌を閲覧する	231 41.0
	調べものをする（レファレンス）	173 30.7
	図書の宅配サービスを利用する	64 11.4
	子どもに読み聞かせをする	91 16.2
	図書を活用して勉強・仕事をする	173 30.7
子育て支援機能	子育てに関する相談をする	163 29.0
	子どもを遊ばせる	222 39.4
	子育ての情報を得る	140 24.9
	イベントに子どもと参加する	151 26.8
	一時的に子どもを預ける	121 21.5
歴史資料展示機能	地域の歴史を総合的に知る	264 46.9
	地域に点在する文化財等に関する情報を入手する	139 24.7
その他共有	インターネット・Wi-Fiを利用する	282 50.1
	勉強・仕事をする （友達と会話しながらグループ学習する）	161 28.6
	市の実施する様々なイベントに参加する （展示の鑑賞等も含む）	205 36.4
	電車の待ち時間や人との待ち合わせの 時間にロビー等でくつろぐ	221 39.3
	その他	15 2.7
	無回答	68 12.1
	合計	563 100.0

湯沢駅周辺複合施設整備に関するアンケート調査

◆新たに整備する複合施設について

問 1 3 市が提供する公共サービス（生涯学習機能、図書館機能、子育て支援機能、歴史資料展示機能）の中で、どのようなことがしたいか（あてはまるもの全て回答）



n=563

湯沢駅周辺複合施設整備に関するアンケート調査 (クロス集計)

問2×問13

年齢×湯沢駅周辺複合施設において、市が提供する公共サービスの中で、どのようなことがしたいか
(あてはまるもの全て回答)

(複数回答)

[上段：回答数 下段：構成比(%)]

	生涯学習機能			図書館機能						子育て支援機能					歴史資料 展示機能		その他共有					その他	無 回 答	合 計
	市が主催する講座・講習会等 (文芸・運動・音楽等)	施設を借りて、個人・少人数グループで利用する (バンド練習・グループ学習等)	施設を借りて、個人・少人数グループで利用する (バンド練習・個人・少人数グループ学習等)	本・雑誌・視聴覚資料を借りる	本・新聞・雑誌を閲覧する	調べものをする(レファレンス)	図書の宅配サービスを利用する	子どもに読み聞かせをする	図書を活用して勉強・仕事をする	子育てに関する相談をする	子どもを遊ばせる	子育ての情報を得る	イベントに子どもと参加する	一時的に子どもを預ける	地域の歴史を総合的に知る	地域に点在する文化財等に関する情報を入手する	インターネット・Wi-Fiを利用する	勉強・仕事をする (友達と話しながらグループ学習する)	市の実施する様々なイベントに参加する (展示の鑑賞等も含む)	ロビー等でくつろぐ	電車の待ち時間や人との待ち合わせの時間に			
15～19歳	6 30.0	7 35.0	5 25.0	4 20.0	9 45.0	5 25.0	2 10.0	0 0.0	13 65.0	4 20.0	10 50.0	6 30.0	5 25.0	3 15.0	13 65.0	2 10.0	15 75.0	12 60.0	4 20.0	12 60.0	0 0.0	0 0.0	0 0.0	20 100.0
20～29歳	14 25.9	16 29.6	21 38.9	22 40.7	23 42.6	15 27.8	7 13.0	14 25.9	23 42.6	16 29.6	31 57.4	14 25.9	21 38.9	18 33.3	23 42.6	14 25.9	37 68.5	25 46.3	14 25.9	30 55.6	1 1.9	3 5.6	54 100.0	
30～39歳	46 43.0	18 16.8	22 20.6	49 45.8	52 48.6	35 32.7	12 11.2	32 29.9	43 40.2	38 35.5	69 64.5	36 33.6	48 44.9	26 24.3	50 46.7	18 16.8	69 64.5	40 37.4	36 33.6	39 36.4	4 3.7	5 4.7	107 100.0	
40～49歳	56 60.2	20 21.5	17 18.3	57 61.3	46 49.5	38 40.9	17 18.3	19 20.4	36 38.7	33 35.5	51 54.8	35 37.6	31 33.3	26 28.0	54 58.1	23 24.7	60 64.5	38 40.9	43 46.2	38 40.9	4 4.3	6 6.5	93 100.0	
50～59歳	60 61.2	19 19.4	14 14.3	58 59.2	47 48.0	29 29.6	8 8.2	8 8.2	24 24.5	29 29.6	26 26.5	19 19.4	16 16.3	18 18.4	44 44.9	33 33.7	55 56.1	23 23.5	42 42.9	40 40.8	3 3.1	7 7.1	98 100.0	
60～69歳	62 56.9	22 20.2	11 10.1	46 42.2	34 31.2	28 25.7	12 11.0	12 11.0	25 22.9	26 23.9	27 24.8	19 17.4	20 18.3	20 18.3	48 44.0	28 25.7	32 29.4	15 13.8	36 33.0	39 35.8	2 1.8	21 19.3	109 100.0	
70歳以上	34 43.0	14 17.7	9 11.4	27 34.2	19 24.1	22 27.8	6 7.6	6 7.6	9 11.4	16 20.3	7 8.9	10 12.7	9 11.4	10 12.7	30 38.0	21 26.6	13 16.5	8 10.1	28 35.4	23 29.1	1 1.3	25 31.6	79 100.0	
無回答	1 33.3	1 33.3	0 0.0	1 33.3	1 33.3	1 33.3	0 0.0	0 0.0	0 0.0	1 33.3	1 33.3	1 33.3	1 33.3	0 0.0	2 66.7	0 0.0	1 33.3	0 0.0	2 66.7	0 0.0	0 0.0	0 0.0	1 33.3	3 100.0
合計	279 49.6	117 20.8	99 17.6	264 46.9	231 41.0	173 30.7	64 11.4	91 16.2	173 30.7	163 29.0	222 39.4	140 24.9	151 26.8	121 21.5	264 46.9	139 24.7	282 50.1	161 28.6	205 36.4	221 39.3	15 2.7	68 12.1	563 100.0	

湯沢駅周辺複合施設整備に関するアンケート調査（クロス集計）

問4×問13

職業×湯沢駅周辺複合施設において、市が提供する公共サービスの中で、どのようなことがしたいか
 （あてはまるもの全て回答）

（複数回答）

[上段：回答数 下段：構成比（%）]

	生涯学習機能			図書館機能						子育て支援機能					歴史資料 展示機能		その他共有					その他	無回答	合計
	市が主催する講座・講習会等	施設を借りて、個人・少人数グループで利用する （バンド練習・グループ学習等） （文芸・運動・音楽等）	施設を借りて、個人・少人数グループで利用する （バンド練習・グループ学習等）	本・雑誌・視聴覚資料を借りる	本・新聞・雑誌を閲覧する	調べものをする（レファレンス）	図書の宅配サービスを利用する	子どもに読み聞かせをする	図書を活用して勉強・仕事を 子どもに読み聞かせをする	子育てに関する相談をする	子どもを遊ばせる	子育ての情報を得る	イベントに子どもと参加する	一時的に子どもを預ける	地域の歴史を総合的に知る	地域に点在する文化財等に関する情報を入手する	インターネット・Wi-Fiを利用する	勉強・仕事を （友達と話しながらグループ学習する）	市の実施する様々なイベントに参加する （展示の鑑賞等も含む）	ロビー等でくつろぐ	電車の待ち時間や人との待ち合わせの時間に			
農林業	14 51.9	4 14.8	2 7.4	5 18.5	7 25.9	7 25.9	1 3.7	4 14.8	6 22.2	6 22.2	3 11.1	7 25.9	5 18.5	6 22.2	13 48.1	11 40.7	10 37.0	3 11.1	9 33.3	5 18.5	1 3.7	5 18.5	27 100.0	
自営業（農林業以外）	20 51.3	10 25.6	9 23.1	15 38.5	13 33.3	13 33.3	4 10.3	4 10.3	9 23.1	12 30.8	15 38.5	10 25.6	11 28.2	11 28.2	14 35.9	10 25.6	17 43.6	11 28.2	13 33.3	16 41.0	0 0.0	6 15.4	39 100.0	
会社員	111 50.2	41 18.6	45 20.4	105 47.5	100 45.2	65 29.4	24 10.9	41 18.6	73 33.0	70 31.7	104 47.1	60 27.1	72 32.6	42 19.0	105 47.5	46 20.8	130 58.8	70 31.7	82 37.1	85 38.5	6 2.7	23 10.4	221 100.0	
公務員・団体職員	29 56.9	14 27.5	9 17.6	35 68.6	26 51.0	26 51.0	9 17.6	14 27.5	19 37.3	18 35.3	27 52.9	13 25.5	22 43.1	20 39.2	26 51.0	19 37.3	38 74.5	17 33.3	24 47.1	23 45.1	2 3.9	0 0.0	51 100.0	
家事専業	19 54.3	4 11.4	4 11.4	18 51.4	9 25.7	8 22.9	4 11.4	7 20.0	4 11.4	11 31.4	10 28.6	7 20.0	7 20.0	5 14.3	16 45.7	11 31.4	6 17.1	5 14.3	12 34.3	16 45.7	1 2.9	6 17.1	35 100.0	
パート・アルバイト	34 60.7	8 14.3	6 10.7	36 64.3	26 46.4	19 33.9	8 14.3	10 17.9	21 37.5	16 28.6	25 44.6	17 30.4	12 21.4	12 30.4	27 48.2	16 28.6	29 51.8	16 28.6	22 39.3	27 48.2	4 7.1	2 3.6	56 100.0	
高校生	5 33.3	5 33.3	3 20.0	3 20.0	8 53.3	3 20.0	1 6.7	0 0.0	11 73.3	2 13.3	8 53.3	6 40.0	2 13.3	2 13.3	10 66.7	2 13.3	10 66.7	11 73.3	3 20.0	10 66.7	0 0.0	0 0.0	15 100.0	
大学生・専門学生	6 40.0	6 40.0	7 46.7	5 33.3	5 33.3	6 40.0	2 13.3	2 13.3	8 53.3	3 20.0	8 53.3	4 26.7	7 46.7	2 13.3	10 66.7	4 26.7	14 93.3	9 60.0	4 26.7	9 60.0	0 0.0	0 0.0	15 100.0	
無職	33 38.4	22 25.6	11 12.8	34 39.5	30 34.9	23 26.7	11 12.8	7 8.1	15 17.4	20 23.3	18 20.9	12 14.0	11 12.8	14 16.3	34 39.5	16 18.6	20 23.3	15 17.4	28 32.6	26 30.2	1 1.2	23 26.7	86 100.0	
その他	6 46.2	2 15.4	2 15.4	6 46.2	4 30.8	1 7.7	0 0.0	2 15.4	6 46.2	3 23.1	3 23.1	2 15.4	1 7.7	2 15.4	5 38.5	3 23.1	6 46.2	3 23.1	5 38.5	3 23.1	0 0.0	2 15.4	13 100.0	
無回答	2 40.0	1 20.0	1 20.0	2 40.0	3 60.0	2 40.0	0 0.0	0 0.0	1 20.0	2 40.0	1 20.0	2 40.0	1 20.0	0 0.0	4 80.0	1 20.0	2 40.0	1 20.0	3 60.0	1 20.0	0 0.0	1 20.0	5 100.0	
合計	279 49.6	117 20.8	99 17.6	264 46.9	231 41.0	173 30.7	64 11.4	91 16.2	173 30.7	163 29.0	222 39.4	140 24.9	151 26.8	121 21.5	264 46.9	139 24.7	282 50.1	161 28.6	205 36.4	221 39.3	15 2.7	68 12.1	563 100.0	

湯沢駅周辺複合施設整備に関するアンケート調査（クロス集計）

問7×問13

利用経験×湯沢駅周辺複合施設において、市が提供する公共サービスの中で、どのようなことがしたいか
 （あてはまるもの全て回答）

（複数回答）

[上段：回答数 下段：構成比（%）]

	生涯学習機能			図書館機能						子育て支援機能					歴史資料 展示機能		その他共有					その他	無 回 答	合 計
	市が主催する講座・講習会等	（文芸・運動・音楽等） 施設を借りて、 （バンド練習・個人・少人数グループで利用する）	施設を借りて、 （バンド練習・グループ学習等）	本・雑誌・視聴覚資料を借りる	本・新聞・雑誌を閲覧する	調べものをする（レファレンス）	図書の宅配サービスを利用する	子どもに読み聞かせをする	図書を活用して勉強・仕事をする	子育てに関する相談をする	子どもを遊ばせる	子育ての情報を得る	イベントに子どもも参加する	一時的に子どもを預ける	地域の歴史を総合的に知る	地域に点在する文化財等に関する情報を入手する	インターネット・Wi-Fiを利用する	勉強・仕事をしながらグループ学習する （友達と会話しながらグループ学習する）	市の実施する様々なイベントに参加する （展示の鑑賞等も含む）	ロービー待ち時間や人との待ち合わせの時間に ロビー等でくつろぐ	電車の待ち時間や人との待ち合わせの時間に			
湯沢生涯学習センター	133 58.1	59 25.8	45 19.7	128 55.9	105 45.9	80 34.9	27 11.8	35 15.3	67 29.3	61 26.6	83 36.2	55 24.0	48 24.9	21.0	109 47.6	64 27.9	73 47.6	100 31.9	100 43.7	100 43.7	11 4.8	21 9.2	229 100.0	
湯沢図書館	180 53.7	77 23.0	63 18.8	194 57.9	162 48.4	119 35.5	41 12.2	61 18.2	121 36.1	98 29.3	151 45.1	94 28.1	97 29.0	22.7	160 47.8	90 26.9	182 54.3	115 34.3	139 41.5	154 46.0	13 3.9	23 6.9	335 100.0	
湯沢市子育て支援総合センター（すこやか）	43 52.4	22 26.8	21 25.6	60 73.2	46 56.1	34 41.5	12 14.6	35 42.7	34 41.5	34 41.5	68 82.9	43 52.4	42 51.2	30 36.6	43 52.4	19 23.2	52 63.4	36 43.9	44 53.7	37 45.1	7 8.5	2 2.4	82 100.0	
雄勝郡会議事堂記念館	61 65.6	33 35.5	25 26.9	66 71.0	56 60.2	38 40.9	13 14.0	15 16.1	36 38.7	28 30.1	39 41.9	28 30.1	26 28.0	19 20.4	57 61.3	36 38.7	44 47.3	39 41.9	53 57.0	49 52.7	9 9.7	3 3.2	93 100.0	
郷土学習資料展示施設（ジオスタ☆ゆざわ）	31 64.6	17 35.4	7 14.6	28 58.3	26 54.2	21 43.8	10 20.8	7 14.6	21 43.8	16 33.3	20 41.7	12 25.0	15 31.3	11 22.9	29 60.4	20 41.7	26 54.2	24 50.0	26 54.2	23 47.9	4 8.3	3 6.3	48 100.0	
院内銀山異人館	74 59.2	27 21.6	20 16.0	73 58.4	53 42.4	43 34.4	22 17.6	20 16.0	42 33.6	45 36.0	51 40.8	33 26.4	31 24.8	32 25.6	75 60.0	46 36.8	57 45.6	42 33.6	62 49.6	58 46.4	5 4.0	13 10.4	125 100.0	
稲庭城	118 52.7	55 24.6	46 20.5	125 55.8	93 41.5	75 33.5	26 11.6	40 17.9	67 29.9	73 32.6	98 43.8	60 26.8	66 29.5	51 22.8	121 54.0	63 28.1	121 54.0	71 31.7	94 42.0	102 45.5	8 3.6	18 8.0	224 100.0	
川連漆器伝統工芸館	91 58.7	36 23.2	28 18.1	84 54.2	65 41.9	58 37.4	20 12.9	19 12.3	47 30.3	51 32.9	58 37.4	48 31.0	44 28.4	31 20.0	77 49.7	57 36.8	77 49.7	46 29.7	69 44.5	69 44.5	5 3.2	13 8.4	155 100.0	
いずれの施設も利用 したことがない	42 44.2	16 16.8	16 16.8	26 27.4	31 32.6	22 23.2	12 12.6	14 14.7	23 24.2	26 27.4	27 28.4	18 18.9	24 25.3	21 22.1	46 48.4	23 24.2	43 45.3	21 22.1	26 27.4	26 27.4	1 1.1	19 20.0	95 100.0	
無回答	0 0.0	0 0.0	0 0.0	1 25.0	0 0.0	1 25.0	0 0.0	0 0.0	0 0.0	0 0.0	0 0.0	0 0.0	0 0.0	0 0.0	1 25.0	0 0.0	0 0.0	0 0.0	0 0.0	1 25.0	0 0.0	1 25.0	4 100.0	
合計	279 49.6	117 20.8	99 17.6	264 46.9	231 41.0	173 30.7	64 11.4	91 16.2	173 30.7	163 29.0	222 39.4	140 24.9	151 26.8	121 21.5	264 46.9	139 24.7	282 50.1	161 28.6	205 36.4	221 39.3	15 2.7	68 12.1	563 100.0	

湯沢駅周辺複合施設整備に関するアンケート調査

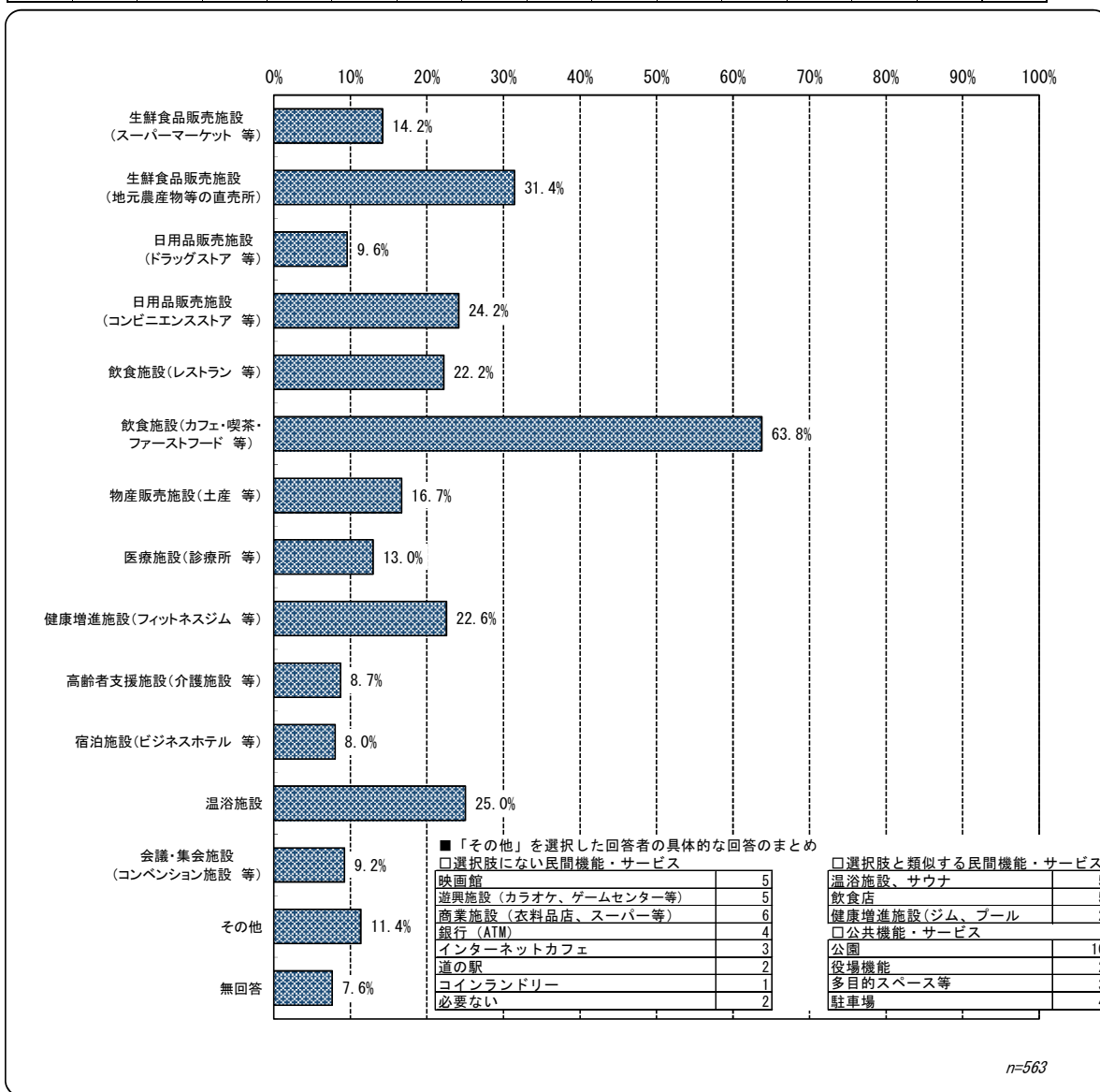
◆新たに整備する複合施設について

問 1 4 一緒に整備してほしいと思う民間機能やサービス等 (3つまで回答 ※4つ以上の回答も全て有効とした)

(複数回答)

[上段：回答数 下段：構成比(%)]

生鮮食品販売施設 (スーパーマーケット等)	生鮮食品販売施設 (地元農産物等の直売所)	日用品販売施設 (ドラッグストア等)	日用品販売施設 (コンビニエンスストア等)	飲食施設(レストラン等)	飲食施設(カフェ・喫茶・ ファーストフード等)	物産販売施設(土産等)	医療施設(診療所等)	健康増進施設(フィットネスジム等)	高齢者支援施設(介護施設等)	宿泊施設(ビジネスホテル等)	温浴施設	会議・集会施設 (コンベンション施設等)	その他	無回答	合計
80	177	54	136	125	359	94	73	127	49	45	141	52	64	43	563
14.2	31.4	9.6	24.2	22.2	63.8	16.7	13.0	22.6	8.7	8.0	25.0	9.2	11.4	7.6	100.0



湯沢駅周辺複合施設整備に関するアンケート調査（クロス集計）

問2×問14

年齢と一緒に整備してほしいと思う民間機能やサービス等（3つまで回答 ※4つ以上の回答も全て有効とした）

（複数回答）

[上段：回答数 下段：構成比（%）]

	生鮮食品販売施設 （スーパーマーケット等）	生鮮食品販売施設 （地元農産物等の直売所）	日用品販売施設 （ドラッグストア等）	日用品販売施設 （コンビニエンスストア等）	飲食施設（レストラン等）	飲食施設（カフェ・喫茶・ ファーストフード等）	物産販売施設（土産等）	医療施設（診療所等）	健康増進施設（フィットネスジム等）	高齢者支援施設（介護施設等）	宿泊施設（ビジネスホテル等）	温浴施設	会議・集会施設 （コンベンション施設等）	その他	無回答	合計
15～19歳	4 20.0	1 5.0	4 20.0	10 50.0	6 30.0	18 90.0	3 15.0	0 0.0	4 20.0	0 0.0	3 15.0	4 20.0	0 0.0	2 10.0	0 0.0	20 100.0
20～29歳	8 14.8	11 20.4	7 13.0	22 40.7	12 22.2	45 83.3	5 9.3	6 11.1	14 25.9	2 3.7	7 13.0	12 22.2	2 3.7	9 16.7	1 1.9	54 100.0
30～39歳	20 18.7	28 26.2	17 15.9	33 30.8	31 29.0	83 77.6	12 11.2	13 12.1	21 19.6	6 5.6	8 7.5	23 21.5	8 7.5	15 14.0	1 0.9	107 100.0
40～49歳	12 12.9	26 28.0	10 10.8	24 25.8	15 16.1	59 63.4	14 15.1	12 12.9	27 29.0	8 8.6	8 8.6	28 30.1	14 15.1	11 11.8	6 6.5	93 100.0
50～59歳	11 11.2	35 35.7	6 6.1	28 28.6	18 18.4	60 61.2	25 25.5	12 12.2	26 26.5	10 10.2	4 4.1	28 28.6	9 9.2	14 14.3	4 4.1	98 100.0
60～69歳	15 13.8	46 42.2	5 4.6	16 14.7	23 21.1	64 58.7	17 15.6	12 11.0	27 24.8	10 9.2	8 7.3	24 22.0	11 10.1	7 6.4	12 11.0	109 100.0
70歳以上	9 11.4	29 36.7	4 5.1	3 3.8	19 24.1	29 36.7	17 21.5	17 21.5	8 10.1	12 15.2	7 8.9	21 26.6	8 10.1	6 7.6	19 24.1	79 100.0
無回答	1 33.3	1 33.3	1 33.3	0 0.0	1 33.3	1 33.3	1 33.3	1 33.3	0 0.0	1 33.3	0 0.0	1 33.3	0 0.0	0 0.0	0 0.0	3 100.0
合計	80 14.2	177 31.4	54 9.6	136 24.2	125 22.2	359 63.8	94 16.7	73 13.0	127 22.6	49 8.7	45 8.0	141 25.0	52 9.2	64 11.4	43 7.6	563 100.0