

令和3年度 湯沢市の財政状況 (令和3年9月30日現在)

湯沢市財政状況の公表に関する条例に基づき、令和3年9月30日現在の令和3年度の財政状況を公表します。

一般会計 歳入予算の執行状況

令和3年度予算に対する歳入の執行状況です。(令和3年9月30日現在 ※繰越明許費、継続費逐次繰越を含む)

予算に対し、どのくらいの収入があったかを表しています。

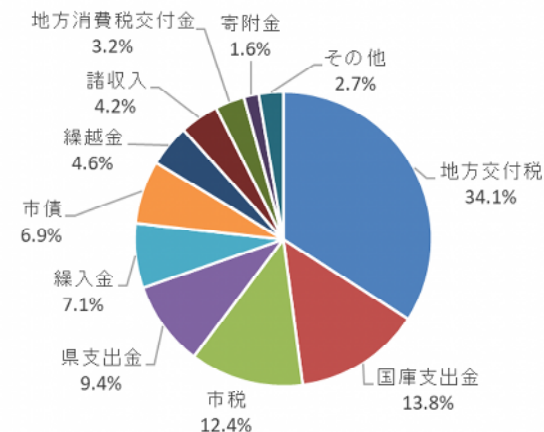
地方公共団体が一定の水準の事務を行えるよう国が交付するお金です。	地方交付税	106億1,477万円	73億248万円
国から収入する負担金や補助金などです。	国庫支出金	42億9,185万円	10億4,945万円
市民の皆さんや市内に事務所を持つ法人などに納めていただく税金です。	市 税	38億4,581万円	25億337万円
県から収入する負担金や補助金などです。	県 支 出 金	29億1,322万円	3億2,236万円
主に基金を取り崩して一般会計へ繰り入れるお金です。	繰 入 金	22億936万円	0万円
資金を調達するための借入金の中で、複数年度で返済します。	市 債	21億4,342万円	0万円
前年度の決算で余ったお金です。	繰 越 金	14億4,133万円	14億4,134万円
他の収入科目に該当しない収入で、預金利子、貸付金元利収入、雑入などがあります。	諸 収 入	13億1,892万円	1億4,382万円
県が徴収した地方消費税を一定の配分により市町村へ交付します。	地方消費税交付金	10億1,297万円	6億14万円
寄附を受けたお金です。	寄 附 金	5億510万円	1億4,613万円
※1 下記収入金の合計です。	そ の 他	8億2,671万円	3億1,227万円

歳入

■ 予算現額 ■ 収入済額

予算現額 311億2,346万円
 収入済額 138億2,136万円
 収入率 44.4%

予算の構成比



令和3年度予算では、地方交付税が歳入予算の34.1%を占めています。国庫支出金や県支出金も合わせると57.3%となり、国や県からの収入に大きく依存していることがわかります。



※1 地方譲与税、使用料及び手数料、地方特例交付金、財産収入、分担金及び負担金、法人事業税交付金、環境性能割交付金、配当割交付金、株式等譲渡所得割交付金、交通安全対策特別交付金、利子割交付金

一般会計 歳出予算の執行状況

令和3年度予算に対する歳出の執行状況です。(令和3年9月30日現在 ※繰越明許費、継続費通次繰越を含む)

予算に対し、どのくらいの支出があったかを表しています。

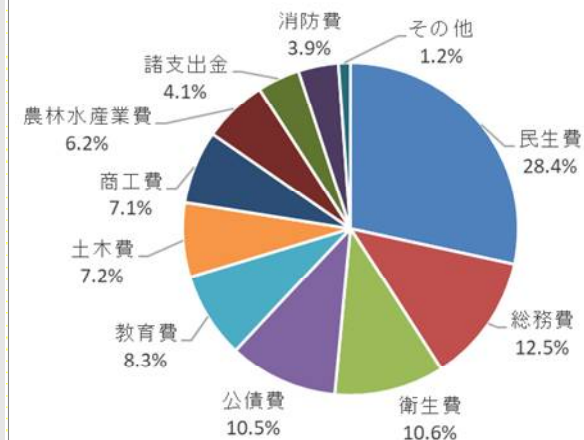
高齢者・障害者・児童などの福祉の増進に必要な経費です。	民生費	30億3,489万円	88億5,057万円
住民票や戸籍、税務、選挙など市の一般的な運営に要する経費です。	総務費	12億5,449万円	38億7,884万円
健康診断やごみ処理など、保健や環境衛生のための経費です。	衛生費	14億4,978万円	33億1,022万円
市の借入金の返済金です。	公債費	16億4,973万円	32億7,359万円
学校教育や社会教育などに必要な経費です。	教育費	8億7,232万円	25億7,667万円
道路や橋、公園などの整備やまちづくりに要する経費です。	土木費	5億4,189万円	22億5,039万円
商工業や観光の振興などに必要な経費です。	商工費	12億1,420万円	22億2,208万円
農林業・畜産の振興や基盤整備などに必要な経費です。	農林水産業費	4億1,033万円	19億4,016万円
基金への積立金や繰出金です。	諸支出金	0万円	12億5,811万円
消防団の活動、災害対策などに必要な経費です。	消防費	5億5,830万円	12億451万円
議会費、労働費、災害復旧費、予備費の合計です。	その他	1億6,609万円	3億5,832万円

歳出

■ 予算現額 ■ 支出済額

予算現額 311億2,346万円
支出済額 111億5,202万円
執行率 35.8%

予算の構成比



歳出では、公債費が10.5%となっています。これは、借入金の返済に係るお金です。将来の過剰な財政負担にならないよう、公債費残高の削減にも取り組んでいきます。



市税の収入状況

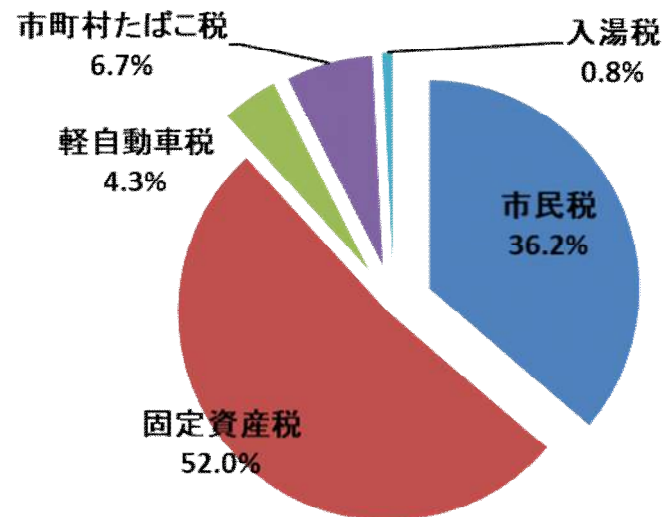
令和3年9月30日現在の市税の収入状況です。

区分	予算現額	収入済額	収入率
市民税	13億9,382万円	8億2,537万円	59.2%
固定資産税	19億9,876万円	13億5,745万円	67.9%
軽自動車税	1億6,609万円	1億6,202万円	97.5%
市町村たばこ税	2億5,710万円	1億4,561万円	56.6%
入湯税	3,004万円	1,292万円	43.0%
合計	38億4,581万円	25億337万円	65.1%

市民1人当たり負担額 9万円

※ 住民基本台帳人口(令和3年9月30日現在)
42,645人

市税の構成比



市債の状況

令和3年9月30日現在の借入金残高の内訳です。

会計名	残高	備考
一般会計	308億2,384万円	
特別会計	3,540万円	皆瀬更生園特別会計
公営企業会計	153億1,717万円	水道事業会計、下水道事業会計
合計	461億7,641万円	

市民1人当たり負担額 108万円

※ 住民基本台帳人口(令和3年9月30日現在)
42,645人

市債は、公共施設などを造るために国や金融機関から借り入れたお金です。

複数年にわたって返済することで施設を使う次の世代にも費用を負担してもらうことになり、世代間の負担を公平にすることができます。



特別会計の執行状況

令和3年度予算に対する歳入・歳出の執行状況です(令和3年9月30日現在)。 予算に対し、どのくらいの収入・支出があったかを表しています。

国民健康保険特別会計

予算現額	収入済額 (収入率)	支出済額 (執行率)
45億4,532万円	19億3,527万円 (42.6%)	17億4,574万円 (38.4%)

皆瀬更生園特別会計

予算現額	収入済額 (収入率)	支出済額 (執行率)
5億3,283万円	1億1,194万円 (21.0%)	2億3,203万円 (43.5%)

後期高齢者医療特別会計

予算現額	収入済額 (収入率)	支出済額 (執行率)
5億9,290万円	1億8,223万円 (30.7%)	1億9,446万円 (32.8%)

湯沢財産区特別会計

予算現額	収入済額 (収入率)	支出済額 (執行率)
2,259万円	2,306万円 (102.1%)	6万円 (0.3%)

介護保険特別会計

予算現額	収入済額 (収入率)	支出済額 (執行率)
56億5,428万円	23億5,887万円 (41.7%)	22億9,009万円 (40.5%)

院内財産区特別会計

予算現額	収入済額 (収入率)	支出済額 (執行率)
3,815万円	3,112万円 (81.6%)	83万円 (2.2%)

養護老人ホーム愛宕荘特別会計

予算現額	収入済額 (収入率)	支出済額 (執行率)
2億5,638万円	9,965万円 (38.9%)	1億1,525万円 (45.0%)

秋ノ宮財産区特別会計

予算現額	収入済額 (収入率)	支出済額 (執行率)
1,727万円	1,632万円 (94.5%)	207万円 (12.0%)

保険料や使用料など特定の収入によって運営する事業の会計を特別会計といいます。

事業ごとの収支を明確にするために、一般会計と区別して経理しています。

