





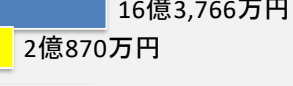
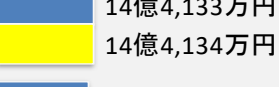
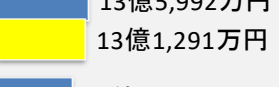
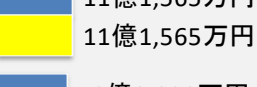

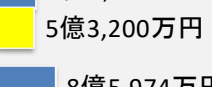

# 令和3年度 湯沢市の財政状況 (令和4年3月31日現在)

湯沢市財政状況の公表に関する条例に基づき、令和4年3月31日現在の令和3年度の財政状況を公表します。

※ 金額は令和4年3月31日現在のもので、決算額とは異なります。

# 一般会計 歳入予算の執行状況

令和3年度予算に対する歳入の執行状況です。(令和4年3月31日現在 ※繰越明許費、継続費通次繰越を含む)  
 予算に対し、どのくらいの収入があったかを表しています。

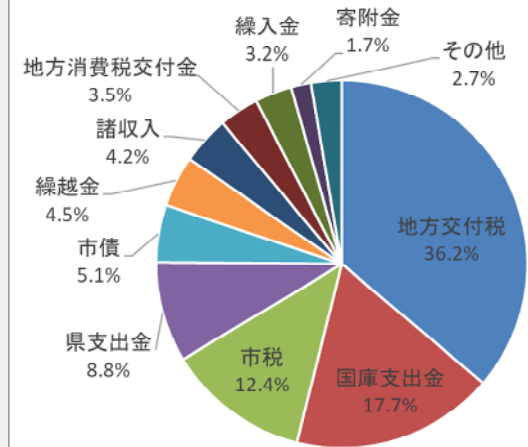
地方公共団体が一定の水準の事務を行えるよう国が交付するお金です。	地方交付税		116億6,684万円 116億6,684万円
国から収入する負担金や補助金などです。	国庫支出金		56億9,901万円 43億104万円
市民の皆さんや市内に事務所を持つ法人などに納めていただく税金です。	市 税		40億470万円 40億8,537万円
県から収入する負担金や補助金などです。	県 支 出 金		28億1,540万円 16億2,311万円
資金を調達するための借入金の中で、複数年度で返済します。	市 債		16億3,766万円 2億870万円
前年度の決算で余ったお金です。	繰 越 金		14億4,133万円 14億4,134万円
他の収入科目に該当しない収入で、預金利子、貸付金元利収入、雑入などがあります。	諸 収 入		13億5,992万円 13億1,291万円
県が徴収した地方消費税を一定の配分により市町村へ交付します。	地 方 消 費 税 交 付 金		11億1,565万円 11億1,565万円
主に基金を取り崩して一般会計へ繰り入れるお金です。	繰 入 金		10億3,890万円 0万円
寄附を受けたお金です。	寄 附 金		5億6,010万円 5億3,200万円
※1 下記収入金の合計です。	そ の 他		8億5,974万円 8億5,046万円

## 歳入

- 予算現額
- 収入済額

予算現額 321億9,925万円  
 収入済額 271億3,742万円  
 収入率 84.3%

予算の構成比



自治体の会計年度は4月1日から3月31日までですが、地方自治法により5月31日まで収入、支出に関する事務整理期間が設けられており(出納整理期間)、年度の決算額は出納整理期間後に確定します。



※1 地方譲与税、使用料及び手数料、地方特例交付金、財産収入、法人事業税交付金、分担金及び負担金、株式等譲渡所得割交付金、環境性能割交付金、配当割交付金、交通安全対策特別交付金、利子割交付金

# 一般会計 歳出予算の執行状況

令和3年度予算に対する歳出の執行状況です。(令和4年3月31日現在 ※繰越明許費、継続費通次繰越を含む)

予算に対し、どのくらいの支出があったかを表しています。

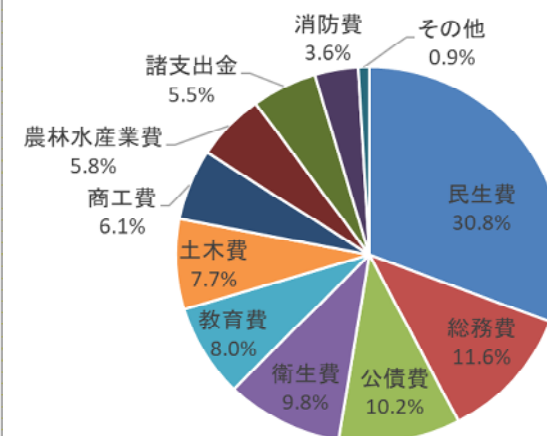
高齢者・障害者・児童などの福祉の増進に必要な経費です。	民生費	99億713万円	77億5,213万円
住民票や戸籍、税務、選挙など市の全般的な運営に要する経費です。	総務費	37億3,113万円	31億5,969万円
市の借入金の返済金です。	公債費	32億7,356万円	32億7,239万円
健康診断やごみ処理など、保健や環境衛生のための経費です。	衛生費	31億5,358万円	29億4,699万円
学校教育や社会教育などに必要な経費です。	教育費	25億7,118万円	22億2,696万円
道路や橋、公園などの整備やまちづくりに要する経費です。	土木費	24億9,836万円	18億789万円
商工業や観光の振興などに必要な経費です。	商工費	19億7,587万円	18億4,451万円
農林業・畜産の振興や基盤整備などに必要な経費です。	農林水産業費	18億6,701万円	13億9,163万円
基金への積立金や繰出金です。	諸支出金	17億5,883万円	500万円
消防団の活動、災害対策などに必要な経費です。	消防費	11億6,752万円	11億3,839万円
議会費、労働費、予備費、災害復旧費の合計です。	その他	2億9,508万円	2億6,687万円

## 歳出

- 予算現額
- 支出済額

**予算現額** 321億9,925万円  
**支出済額** 258億1,245万円  
**執行率** 80.2%

予算の構成比



3月末の事業終了により確定される経費や最終的な収支の見込みで金額を確定し支出する経費など、出納整理期間に支払う経費が多い項目は、3月末時点での執行率が低くなっています。



# 市税の収入状況

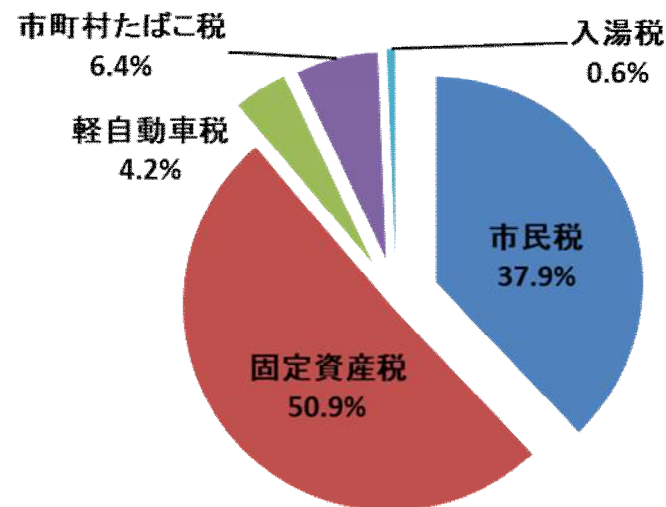
令和4年3月31日現在の市税の収入状況です。

区分	予算現額	収入済額	収入率
市民税	15億1,775万円	15億3,265万円	101.0%
固定資産税	20億3,863万円	20億6,314万円	101.2%
軽自動車税	1億6,609万円	1億6,922万円	101.9%
市町村たばこ税	2億5,710万円	2億9,408万円	114.4%
入湯税	2,513万円	2,628万円	104.6%
合計	40億470万円	40億8,537万円	102.0%

市民1人当たり負担額 9.5万円

※ 住民基本台帳人口(令和4年3月31日現在)  
42,120人

## 市税の構成比



# 市債の状況

令和4年3月31日現在の借入金残高の内訳です。

会計名	残高	備考
一般会計	296億2,109万円	
特別会計	3,540万円	皆瀬更生園特別会計
公営企業会計	148億9,275万円	水道事業会計、下水道事業会計
合計	445億4,924万円	

市民1人当たり負担額 106万円

※ 住民基本台帳人口(令和4年3月31日現在)  
42,120人

市債は、公共施設などを造るために国や金融機関から借り入れたお金です。

複数年にわたって返済することで施設を使う次の世代にも費用を負担してもらうことになり、世代間の負担を公平にすることができます。



# 特別会計の執行状況

令和3年度予算に対する歳入・歳出の執行状況です(令和4年3月31日現在)。 予算に対し、どのくらいの収入・支出があったかを表しています。

## 国民健康保険特別会計

予算現額	収入済額 (収入率)	支出済額 (執行率)
47億5,482万円	43億6,646万円 (91.8%)	42億5,291万円 (89.4%)

## 皆瀬更生園特別会計

予算現額	収入済額 (収入率)	支出済額 (執行率)
5億2,345万円	2億4,453万円 (46.7%)	5億822万円 (97.1%)

## 後期高齢者医療特別会計

予算現額	収入済額 (収入率)	支出済額 (執行率)
5億8,018万円	5億4,062万円 (93.2%)	5億6,767万円 (97.8%)

## 湯沢財産区特別会計

予算現額	収入済額 (収入率)	支出済額 (執行率)
2,643万円	2,698万円 (102.1%)	18万円 (0.7%)

## 介護保険特別会計

予算現額	収入済額 (収入率)	支出済額 (執行率)
56億417万円	46億9,876万円 (83.8%)	50億6,757万円 (90.4%)

## 院内財産区特別会計

予算現額	収入済額 (収入率)	支出済額 (執行率)
3,737万円	3,653万円 (97.7%)	408万円 (10.9%)

## 養護老人ホーム愛宕荘特別会計

予算現額	収入済額 (収入率)	支出済額 (執行率)
2億6,480万円	2億2,786万円 (86.0%)	2億4,300万円 (91.8%)

## 秋ノ宮財産区特別会計

予算現額	収入済額 (収入率)	支出済額 (執行率)
1,888万円	1,909万円 (101.2%)	252万円 (13.3%)

保険料や使用料など特定の収入によって運営する事業の会計を特別会計といいます。

事業ごとの収支を明確にするために、一般会計と区別して経理しています。

